



HAMAD MEDICAL CORPORATION



MINISTRY OF PUBLIC HEALTH

Annual Health Report 2003



DEPARTMENT OF EPIDEMIOLOGY & MEDICAL STATISTICS
HAMAD MEDICAL CORPORATION
DOHA, STATE OF QATAR

JUNE 2004



حضرة صاحب السمو
الشيخ حمد بن خليفة آل ثاني
أمير دولة قطر

H. H. Sheikh Hamad Bin Khalifa Al-Thani
Emir of the State of Qatar

STATE OF QATAR

دولة قطر



LEGEND الدليل	
ROADS DUAL CARRIAGEWAY	طرق مزدوجة
ROADS SINGLE CARRIAGEWAY	طرق مفردة
ROADS UNSURFACED	طرق غير معبدة
ROADS DISTANCES (km)	مسافات الطرق (كم)
TOWN OR VILLAGE	مدينة أو قرية
TOURIST SITE	موقع سياحي

ANNUAL STATISTICAL REPORT (2003)
FOR THE HEALTH SERVICES PROVIDED
BY THE HAMAD MEDICAL CORPORATION
&
MINISTRY OF PUBLIC HEALTH

EDITORIAL BOARD

Dr.Latifa Al Houti, Chairperson of the Board of Directors, Hamad Medical Corporation.

H.E Dr.Hajar Ahmed Hajar Albinali, Minister of Public Health.

H.E Mr.Turki Mohd Al-Khater, Undersecretary of the Ministry of Public Health & Managing Director of the Hamad Medical Corporation.

H.E Dr.Khalifa Al-Jaber, Assistant Undersecretary for Technical Affairs, Ministry of Public Health

Dr.Saad Al-Kaabi, Medical Director, Hamad Medical Corporation

Dr.Ahmed Ibrahim, Director of Preventive Health Care, Ministry of Public Health

Dr.Saleh Al-Marri, Director of Primary Health Care, Hamad Medical Corporation

EDITOR : Prof.Dr.Abdulbari Bener, Head of Department of Epidemiology & Medical Statistics, Hamad Medical Corporation

ASST.EDITOR : Mrs.Soji Samson, Dept. of Epidemiology & Medical Statistics, Hamad Medical Corporation

SUPPORTING STAFF :

Mr.Shams-eldin
Mr.Mohd Herbawi
Mr.Khalid Al-Karboli
Mr.Mogiera F.Al Said

* * * * *

PREFACE

The Hamad Medical Corporation and the Ministry of Public Health have the pleasure to publish its "Annual Health Report for the year 2003" covering health indicators, finance, human resources and all health services provided by both sectors.

This report reflects on the whole the various information and data that explain to the reader the amount of services provided by the Ministry of Public Health, Hamad Medical Corporation and Private Sector in addition to the resources and potentialities available for this service. The Annual Vital Statistics Report of the Preventive Health Department of the Ministry of Public Health is included in this report. The report pictures the health activities in descriptive statistics which is sufficient in explaining the exact picture of the health services .

مقدمة

يسر مؤسسة حمد الطبية ووزارة الصحة العامة أن تصدر " التقرير الصحي السنوي لعام ٢٠٠٣م " الخاص بوزارة الصحة العامة ومؤسسة حمد الطبية شاملاً المؤشرات الصحية والموارد المالية والبشرية وكافة الخدمات الصحية التي يتم توفيرها من قبل القطاعين .

يعكس هذا التقرير بصورة عامة العديد من المعلومات والبيانات التي توضح للقارئ مقدار الخدمات التي تم توفيرها من قبل وزارة الصحة العامة ومؤسسة حمد الطبية والقطاع الخاص ، فضلاً عن الموارد والإمكانات المتوفرة لهذه الخدمات . هذا وقد تم تضمين تقرير الإحصاءات الحيوية السنوية الخاص بإدارة الصحة الوقائية التابعة لوزارة الصحة العامة في هذا تقرير . ويصور التقرير النشاطات الصحية بإحصاءات وصفية كافية لتوضيح الصورة الحقيقية للخدمات الصحية .

The report is provided in both languages, Arabic and English, because there was a demand from the users of this report.

لقد تم إصدار التقرير باللغتين العربية والإنجليزية نسبة لرغبة مُستخدمي هذا التقرير .

We welcome any constructive suggestion and creative ideas which will help to get rid of the errors or at least to minimize the error to the accepted level.

إننا نرحب بأي مُقترحات بناءة مُناسبة وأي أفكار خلاقية تساعد على التخلص من الأخطاء أو على الأقل تساعد على تقليلها إلى المُستوى المقبول .

We take this opportunity to express our thanks and gratitude to all the departments of the Hamad Medical Corporation and Ministry of Public Health for their fruitful and active cooperation.

ننتهز هذه الفرصة لنزجي جزيل شكرنا وامتناننا إلى جميع الإدارات بمؤسسة حمد الطبية ووزارة الصحة العامة على تعاونهم المُثمر والبناء .

DR.LATIFA AL HOUTI
CHAIRPERSON OF THE BOARD OF
DIRECTORS, HAMAD MEDICAL
CORPORATION

الدكتورة/لطيفة الحوطي
رئيسة مجلس ادارة مؤسسة حمد الطبية

المحتويات
TABLE OF CONTENTS

DESCRIPTION	رقم الصفحة PAGE NO	البيان
<u>CHAPTER I : HEALTH CARE SYSTEM IN THE STATE OF QATAR AND HEALTH INDICATORS</u>	21	<u>الباب الأول : نظام الرعاية الصحية بدولة والمؤشرات الصحية قطر</u>
1) Demographic Indicators during the period (1994 –2003)	36	(١) المؤشرات الديموغرافية خلال الفترة (١٩٩٤ – ٢٠٠٣)
2) Economic Indicators during the period (1994/95 – 2002/2003)	37	(٢) المؤشرات الاقتصادية خلال الفترة (١٩٩٤/٩٥ – ٢٠٠٢/٢٠٠٣)
3) Health Service Indicators during the period (1994 – 2003)	38	(٣) مؤشرات الخدمات الصحية خلال الفترة (١٩٩٤ – ٢٠٠٣)
4) Health Manpower Indicators during the period (1994 – 2003)	40	(٤) مؤشرات القوى العاملة الصحية خلال الفترة (١٩٩٤ – ٢٠٠٣)
5) Nutritional and Some Morbidity indicators during the period (1994 – 2003)	41	(٥) مؤشرات التغذية وبعض مؤشرات الحالات المرضية خلال الفترة (١٩٩٤ – ٢٠٠٣)
6) Mortality indicators during the period (1994 – 2003).	42	(٦) مؤشرات الوفيات خلال الفترة (١٩٩٤ – ٢٠٠٣)

DESCRIPTION	رقم الصفحة PAGE NO	البيان
<u>CHAPTER II : THE HEALTH RESOURCES AVAILABLE</u>	43	<u>الباب الثاني : الموارد الصحية المتوفرة</u>
7) Medical staff working in the Ministry of public Health & Hamad Medical Corporation by profession, sex & nationality during the year 2003.	47	٧) العاملون بالمهن الصحية بوزارة الصحة العامة ومؤسسة حمد الطبية حسب المهنة والجنس والجنسية لعام ٢٠٠٣ م
8) Physicians working in the Ministry of Public Health & Hamad Medical Corporation by speciality, sex & nationality during the year 2003.	49	٨) الأطباء العاملون بوزارة الصحة العامة ومؤسسة حمد الطبية حسب التخصص والجنس والجنسية لعام ٢٠٠٣ م.
9) Medical Staff working in the Ministry of Public Health & Hamad Medical Corporation by profession during the period (1996 – 2003) .	51	٩) العاملون بالمهن الصحية في وزارة الصحة العامة ومؤسسة حمد الطبية حسب المهنة خلال الفترة (١٩٩٦ – ٢٠٠٣ م) .
10) Number of Physicians working in the Ministry of Public Health and Hamad Medical Corporation by nationality during the period (1996 – 2003).	55	١٠) الأطباء العاملون بوزارة الصحة العامة ومؤسسة حمد الطبية حسب التخصص خلال الفترة (١٩٩٦ – ٢٠٠٣ م).
11) Number of Consultants in Hamad Medical Corporation by speciality, sex and nationality during the year 2003.	58	١١) عدد الأطباء الاستشاريين في مؤسسة حمد الطبية حسب التخصص والجنس والجنسية لعام ٢٠٠٣ م
12) Number of physicians working in the Ministry of Public Health & Hamad Medical Corporation by nationality and sex during the year 2003.	61	١٢) الاطباء العاملون بوزارة الصحة العامة ومؤسسة حمد الطبية حسب الجنسية والجنس (لعام ٢٠٠٣ م) .

DESCRIPTION	رقم الصفحة PAGE NO	البيان
13) Units providing health services in the State of Qatar during (1980 – 2003)	63	١٣) وحدات تقديم الخدمات الصحية بدولة قطر خلال الاعوام ١٩٨٠ – ٢٠٠٣ م
14) Graduates of Secondary Technical School of Nursing by nationaltiy during the period (1985/1986 – 2000/2001). & Graduates of High Institute of Nursing by nationality (2001/2002 – 2002/2003)	65	١٤) خريجات المدرسة الثانوية الفنية للتمريض حسب الجنسية (١٩٨٥/١٩٨٦ – ٢٠٠٠/٢٠٠١ م) وخريجات المعهد العالي للتمريض حسب الجنسية (٢٠٠١/٢٠٠٢ – ٢٠٠٣/٢٠٠٢ م)
15) Actual Expenditures of the Minsitry of Public Health during the Financial years (1990/1991 – 2002/2003)	66	١٥) الانفاق الفعلي لمؤسسة حمد الطبية ووزارة الصحة العامة للسنوات المالية (١٩٩٠/١٩٩١ – ٢٠٠٢/٢٠٠٣ م)
	67	<u>الباب الثالث : خدمات الرعاية الصحية الأولية</u>
<u>CHAPTER III : PRIMARY HEALTH CARE SERVICES</u>		
16) Number of visits to General Medicine Clinics in Health Centers by Health Center during the year 2003.	71	١٦) عدد الزيارات الى عيادات الطب العام في المراكز الصحية حسب المركز الصحي (عام ٢٠٠٣ م)
17) Number of visits to Dental Clinics in health centers by health center during the period (1996 – 2003).	72	١٧) عدد الزيارات الى عيادات الأسنان في المراكز الصحية حسب المركز الصحي خلال الفترة (١٩٩٦ – ٢٠٠٣ م)
18) Number of visits to Antenatal clinics in health centers by health center during the period (1996 – 2003).	74	١٨) عدد الزيارات الى عيادات الحوامل في المراكز الصحية حسب المركز الصحي خلال الفترة (١٩٩٦ – ٢٠٠٣ م)

DESCRIPTION	رقم الصفحة PAGE NO.	البيان
19) Number of visits to well baby clinics in the health centers by health center during the period (1996- 2003).	75	١٩) عدد الزيارات الى عيادة الأطفال الأصحاء في المراكز الصحية حسب المركز الصحي خلال الفترة (١٩٩٦ - ٢٠٠٣م)
20) Total visits to health centers by health center during the period (1996 – 2003).	77	٢٠) مجموع الزيارات الى المراكز الصحية حسب المركز الصحي خلال الفترة (١٩٩٦ - ٢٠٠٣)
21) Number of visits to antenatal clinics in health centers and % of referrals to Women's Hospital during the year 2003.	80	٢١) عدد الزيارات الى عيادات الحوامل في المراكز الصحية ونسبة المحولين لمستشفى النساء والولادة (عام ٢٠٠٣م)
22) Number of visits to Dental Clinics in Health Centers and % of referrals to hospitals during the year 2003.	81	٢٢) عدد الزيارات الى عيادات الاسنان في المراكز الصحية ونسبة المحولين لمستشفى الرميله (عام ٢٠٠٣م)
23) Number of analysis conducted in laboratories of the health centers by health center during the period (1996 – 2003).	82	٢٣) عدد التحاليل المختبرية التي أجريت في مختبرات المراكز الصحية حسب المركز الصحي خلال الفترة (١٩٩٦ - ٢٠٠٣م)
24) Number of medical prescriptions issued in pharmacies of health centers by health center during the period (1996 – 2003)	84	٢٤) عدد الوصفات الطبية التي صرفت لصيديات المراكز الصحية حسب المركز الصحي خلال الفترة (١٩٩٦ - ٢٠٠٣م)

DESCRIPTION	رقم الصفحة ة PAG NO.	البيان
CHAPTER IV : PREVENTIVE HEALTH SERVICES	86	الباب الرابع : خدمات الصحة الوقائية
25) Coverage percentage of basic immunization given to infants (less than one year old) during the period (1997 – 2003)	90	٢٥) نسبة التغطية بالتطعيمات الاساسية التي أعطيت للاطفال الرضع أقل من سنة خلال الفترة (١٩٩٧ – ٢٠٠٣م)
26) EPI disease trends and vaccine coverage in Qatar during the period(1996 – 2003).	91	٢٦) التوجه في الامراض المعدية المستهدفة والتغطية بالتطعيمات الاساسية للاطفال خلال الفترة (١٩٩٦-٢٠٠٣م)
27) Infectious diseases reported to Preventive Health Department by nationality during the year 2003.	92	٢٧) حالات الامراض المعدية المبلغ عنها لادارة الصحة الوقائية حسب الجنسية خلال عام ٢٠٠٣م
28) Infectious diseases reported to Preventive Health Department by sex during the year 2003.	95	٢٨) حالات الامراض المعدية المبلغ عنها لادارة الصحة الوقائية حسب الجنس خلال عام ٢٠٠٣م
29) Infectious diseases reported to Preventive Health Department by age group during the year 2003.	98	٢٩) حالات الامراض المعدية المبلغ عنها لادارة الصحة الوقائية حسب فئة العمر خلال عام ٢٠٠٣م
30) Infectious diseases reported to Preventive Health Department during the period (1996 – 2003)	101	٣٠) حالات الامراض المعدية المبلغ عنها لادارة الصحة الوقائية خلال الفترة (١٩٩٦ – ٢٠٠٣م)
31) Number of registered T.B cases by nationality and age group during the year 2003.	105	٣١) عدد الاصابات بالدرن المسجلة حسب الجنسية وفئة العمر خلال عام ٢٠٠٣م
32) Number of registered T.B cases by age group, nationality and sex during the year 2003.	107	٣٢) عدد الاصابات بالدرن المسجلة حسب فئة العمر والجنسية والجنس خلال عام ٢٠٠٣م
33) Number of registered T.B cases by nationality during the period (1996 – 2003) .	109	٣٣) عدد الاصابات بالدرن المسجلة حسب الجنسية خلال الفترة (١٩٩٦ – ٢٠٠٣م)

DESCRIPTION	رقم الصفحة PAGE NO.	البيان
34) Infectious diseases encountered among visitors in Medical Commission Department by type of disease during the period (1996 – 2003)	111	٣٤) حالات الامراض المعدية المكتشفة بين المترددين على ادارة القومسيون الطبي العام حسب نوع المرض خلال الفترة (١٩٩٦ – ٢٠٠٣م) .
35) Number of infectious diseases found among the visitors who visited Medical Commission Department by nationality & sex during the year 2003.	112	٣٥) عدد حالات الامراض المكتشفة بين المترددين على ادارة القومسيون الطبي العام حسب الجنس والجنسية (خلال عام ٢٠٠٣م)
36) Number of workers and establishments examined by month during the year 2003.	114	٣٦) عدد العمال والمنشآت الذين تم الكشف عليهم حسب الشهر لعام ٢٠٠٣م.
37) Number of water, food and sewage samples collected by the Environmental Health Section during the year 2003.	115	٣٧) عدد العينات من الماء والأغذية والمجاري التي جمعت لقسم صحة البيئة لعام ٢٠٠٣م
38) Food stuffs entered to the country and percentage of food stuff found unfit during the year 2003.	116	٣٨) الاغذية المستورده الى البلاد ونسبة المواد الغذائية المرفوضة خلال عام ٢٠٠٣م .
39) Number of samples and tests done in the Regional Center for Food Contamination Monitoring by type of lab during the year 2003.	117	٣٩) عدد العينات والاختبارات التي تم اجراؤها في المركز الاقليمي لرصد تلوث الاغذية حسب نوع المختبر لعام ٢٠٠٣م
40) Number of water samples tested in the Regional Center for Food Contamination Monitoring by type of Water during the period (1996 – 2003)	118	٤٠) عدد عينات المياه التي فحصت في المركز الاقليمي لرصد تلوث الاغذية حسب نوع المياه خلال الفترة (١٩٩٦ – ٢٠٠٣)

DESCRIPTION	رقم الصفحة PAGE NO.	البيان
41) Number of Food handlers registered and examined during the year 2003	119	٤١) عدد العاملين بالاغذية الذين تم تسجيلهم وفحصهم لعام ٢٠٠٣ م .
42) Number of Population in Qatar by sex (Census 1986 & Census 1997)	120	٤٢) عدد السكان في قطر حسب الجنس (التعداد ١٩٨٦ و١٩٩٧م)
43) Estimated Mid year Population by sex and age group during the year 2003.	121	٤٣) تقدير السكان في منتصف العام حسب الجنس وفئة العمر لعام ٢٠٠٣ م.
44) Estimated Mid year population by age group and year during the period (1994 – 2003) (TOTAL)	122	٤٤) تقدير السكان في منتصف العام حسب فئة العمر والسنة خلال الفترة (١٩٩٤ – ٢٠٠٣) (المجموع) .
45) Estimated Mid year population by age group and year during the period (1994 –2003) (MALE)	123	٤٥) تقدير السكان في منتصف العام حسب فئة العمر والسنة خلال الفترة (١٩٩٤ – ٢٠٠٣) (ذكور) .
46) Estimated Mid year population by age group and year during the period (1994 –2003) (FEMALE)	124	٤٦) تقدير السكان في منتصف العام حسب فئة العمر والسنة خلال الفترة (١٩٩٤ – ٢٠٠٣) (اناث) .
47) Expectation of Life by age group for the year 2002 (TOTAL)	125	٤٧) توقع البقاء على قيد الحياة حسب الفئات العمرية لعام ٢٠٠٢ (المجموع)
48) Expectation of Life by age group for the year 2002 (MALE)	126	٤٨) توقع البقاء على قيد الحياة حسب الفئات العمرية لعام ٢٠٠٢ (ذكور)
49) Expectation of Life by age group for the year 2002 (FEMALE)	127	٤٩) توقع البقاء على قيد الحياة حسب الفئات العمرية لعام ٢٠٠٢ (اناث)
50) Number of registered live births bymonth, sex, and nationality during the year 2003 (TOTAL)	128	٥٠) عدد المواليد الأحياء المسجلين حسب الجنس والجنسية والشهر لعام ٢٠٠٣ م.
51) Number of registered live births in hospital by month, sex and nationalty during the year 2003.	129	٥١) عدد المواليد الأحياء المسجلين في المستشفى حسب الشهر والجنس والجنسية لعام ٢٠٠٣ م.

DESCRIPTION	رقم الصفحة PAGE NO.	البيان
52) Number of registered live births of Qataris abroad by month, sex and nationality during the year 2003 .	130	٥٢) عدد المواليد الأحياء القطريين المسجلين حسب الشهر والجنس والجنسية لعام ٢٠٠٣م (خارج الدولة) .
53) Number of registered live births at home by month, sex and nationality during the year 2003.	131	٥٣) عدد المواليد الأحياء المسجلين حسب الشهر والجنس والجنسية لعام ٢٠٠٣م (المنزل) .
54) Number of registered live births by sex, age of Mother and nationality during the year 2003.	132	٥٤) عدد المواليد الأحياء المسجلين حسب الجنس وعمر الام والجنسية لعام ٢٠٠٣م.
55) Number of registered live births by sex, nationality and birthweight during the year 2003.	133	٥٥) عدد المواليد الأحياء المسجلين حسب الجنس والجنسية والوزن عند الولادة لعام ٢٠٠٣م
56) Total registered live births by Mother's age and baby weight at birth during the year 2003.	134	٥٦) اجمالي المواليد الاحياء المسجلين حسب عمر الام ووزن المولود عند الولادة لعام ٢٠٠٣م .
57) Number of live births registered by place of birth and nationality during the period (1994 – 2003)	135	٥٧) عدد المواليد الاحياء المسجلين حسب مكان الميلاد والجنسية خلال الفترة (١٩٩٤ – ٢٠٠٣) .
58) Fetal deaths by sex, nationality and age of the mother during the year 2003.	137	٥٨) عدد المواليد الموتى حسب الجنس والجنسية وعمر الام لعام ٢٠٠٣م .
59) Fetal deaths by sex, nationality and gestational age (weeks) during the year 2003.	138	٥٩) عدد المواليد الموتى حسب الجنس والجنسية وعمر المولود الرحمي بالاسابيع لعام ٢٠٠٣م .
60) Number of abortions by nationality and age of the mother during the year 2002.	140	٦٠) عدد حالات الاجهاض حسب الجنسية وعمر الام لعام ٢٠٠٢م
61) Number of abortions by sex, nationality and birth order during the year 2002.	141	٦١) عدد حالات الاجهاض حسب الجنس والجنسية وترتيب المولود لعام ٢٠٠٢م

DESCRIPTION	رقم الصفحة PAGE NO.	البيان
62) Number of Deaths by month, sex and nationality during the year 2003.	142	٦٢) عدد الوفيات حسب الشهر والجنس والجنسية لعام ٢٠٠٣ م.
63) Number of deaths by sex, nationality and age group during the year 2003.	143	٦٣) عدد الوفيات حسب الجنس والجنسية وفئة العمر خلال عام ٢٠٠٣ م.
64) Number of deaths by sex, nationality and causes of death (ICD 10 major classification) during the year 2003.	145	٦٤) عدد الوفيات حسب الجنس والجنسية وسبب الوفاة (التصنيف الدولي للأمراض - المراجعة العاشرة لعام ٢٠٠٣).
65) Number of deaths by age group, sex and causes of death (ICD 10 classification) during the year 2003	148	٦٥) عدد الوفيات حسب العمر والجنس وسبب الوفاة (التصنيف الدولي للأمراض الرئيسية - المراجعة العاشرة) لعام ٢٠٠٣
66) Number of deaths by sex, nationality and causes of death (ICD 10 classification) during the year 2003	175	٦٦) عدد الوفيات حسب الجنس والجنسية وسبب الوفاة (التصنيف الدولي للأمراض الرئيسية - المراجعة العاشرة) لعام ٢٠٠٣
67) Number of deaths by sex and cause of deaths (major classification of ICD 10) during the period (1999 - 2003) (TOTAL)	182	٦٧) عدد الوفيات حسب الجنس وسبب الوفاة (التصنيف الدولي للأمراض الرئيسية - المراجعة العاشرة) خلال الفترة (١٩٩٩ - ٢٠٠٣) (المجموع)
68) Number of deaths by sex and cause of deaths (major classification of ICD 10) during the period (1999 - 2003) (QATARI)	183	٦٨) عدد الوفيات حسب الجنس وسبب الوفاة (التصنيف الدولي للأمراض الرئيسية - المراجعة العاشرة) خلال الفترة (١٩٩٩ - ٢٠٠٣) (قطري)

DESCRIPTION	رقم الصفحة PAGE NO.	البيان
69) Number of deaths by sex and causes of death (major classification of ICD 10) during the period (1999 – 2003) (NON QATARI)	184	٦٩) عدد الوفيات حسب الجنس وسبب الوفاة (التصنيف الدولي للأمراض الرئيسية – المراجعة العاشرة) خلال الفترة (١٩٩٩ – ٢٠٠٣م). (غير قطري)
70) Number of deaths by sex and age group during the period (1999 – 2003) (TOTAL)	185	٧٠) عدد الوفيات حسب الجنس وفئة العمر خلال الفترة (١٩٩٩ – ٢٠٠٣) (المجموع)
71) Number of deaths of Qataris by sex and age group during the period (1999 – 2003). (QATARI)	186	٧١) عدد الوفيات للقطريين حسب الجنس وفئة العمر خلال الفترة (١٩٩٩ – ٢٠٠٢). (قطري)
72) Number of deaths of non-Qataris by sex and age group during the period (1999 – 2003) (NON QATARI)	187	٧٢) عدد الوفيات لغير القطريين حسب الجنس وفئة العمر خلال الفترة (١٩٩٩ – ٢٠٠٣). (غير قطري)
73) Vital statistics during the period (1994 – 2003)	188	٧٣) الاحصاءات الحيوية خلال الفترة (١٩٩٤ – ٢٠٠٣م)
<u>CHAPTER V : HOSPITAL SERVICES</u>	195	<u>الباب الخامس :خدمات المستشفيات</u>
74) Number of beds in government hospitals by speciality during the period (1996– 2003)	201	٧٤) عدد الاسرة في المستشفيات الحكومية حسب التخصص خلال الفترة (١٩٩٦ – ٢٠٠٣م)
75) Admissions, discharges and deaths in Hamad Medical Corporation by Hospitals during the period (1994 – 2003)	205	٧٥) المرضى الداخليين والمغادرون والوفيات في مؤسسة حمد الطبية حسب المستشفى والسنة خلال الفترة (١٩٩٤ – ٢٠٠٣م)
76) Annual Summary Statistics of Hamad Medical Corporation by Hospital during the period (1996 – 2003)	206	٧٦) الملخص الاحصائي السنوي لمؤسسة حمد الطبية حسب المستشفى خلال الفترة (١٩٩٦ – ٢٠٠٣)

DESCRIPTION	رقم الصفحة PAG NO.	البيان
77) Number of visits to specialized outpatient clinics of Hamad Medical Corporation By nationality and sex during the year 2003.	210	(٧٧) عدد الزيارات الى العيادات الخارجية التخصصية بمستشفيات مؤسسة حمد الطبية حسب الجنسية والجنس لعام ٢٠٠٣م.
78) Number of visits to outpatient specialized clinics of hospitals of Hamad Medical Corporation during the period (1996 – 2003).	215	(٧٨) عدد الزيارات الى العيادات الخارجية التخصصية بمستشفيات مؤسسة حمد الطبية خلال الفترة (١٩٩٦ – ٢٠٠٣م)
79) Number of visits to the Accident and Emergency Section of Hamad General Hospital during the year 2003.	224	(٧٩) عدد الزيارات المبلغة الى قسم الحوادث والطوارئ بمستشفى حمد العام حسب الجنسية والجنس لعام ٢٠٠٣م.
80) Number of discharged cases from Hamad General Hospital by diseases (ICD-9 major category), nationality and sex during the year 2003.	226	(٨٠) عدد حالات الخروج من مستشفى حمد العام حسب نوع المرض (التصنيف الدولي للأمراض المراجعة التاسعة) والجنسية والجنس لعام ٢٠٠٣م.
81) Number of discharged cases from Hamad General Hospital, average length of stay and number of deaths by disease (ICD-9 major category) during the year 2003.	229	(٨١) عدد حالات الخروج من مستشفى حمد العام معدل الإقامة وعدد الوفيات حسب نوع المرض (التصنيف الدولي للأمراض المراجعة التاسعة) لعام ٢٠٠٣م.
82) Number of discharged cases from Hamad General Hospital by disease (ICD-9 major category) & age group during the year 2003.	231	(٨٢) عدد حالات الخروج من مستشفى حمد العام حسب نوع المرض (التصنيف الدولي للأمراض – المراجعة التاسعة) وفئة العمر خلال عام ٢٠٠٣م.
83) Number of discharged cases from Hamad General Hospital by type of disease (ICD-9 major category) during the period (1996 – 2003)	234	(٨٣) عدد حالات الخروج من مستشفى حمد العام حسب نوع المرض (التصنيف الدولي للأمراض – المراجعة التاسعة) خلال الفترة (١٩٩٦ – ٢٠٠٣)

DESCRIPTION	رقم الصفحة PAGE NO.	البيان
84) Number of discharged cases from Women's Hospital by type of disease (ICD-9 major category), & nationality during the year 2003.	237	٨٤) عدد حالات الخروج من مستشفى النساء والولادة حسب نوع المرض (التصنيف الدولي للأمراض المراجعة التاسعة) والجنسية لعام ٢٠٠٣م.
85) Number of discharged cases from Women's Hospital, average length of stay and number of deaths by type of disease (ICD-9 major category) during the year 2003.	239	٨٥) عدد حالات الخروج من مستشفى النساء والولادة معدل الإقامة وعدد الوفيات حسب نوع المرض (التصنيف الدولي للأمراض المراجعة التاسعة) لعام ٢٠٠٣م.
86) Number of discharged cases from Women's Hospital by type of disease (ICD-9 major category) & age group during the year 2003.	241	٨٦) عدد حالات الخروج من مستشفى النساء والولادة حسب نوع المرض (التصنيف الدولي للأمراض - المراجعة التاسعة) وفئة العمر خلال عام ٢٠٠٣م.
87) Number of discharged cases from hospitals and number of deaths by medical unit & Hospital during the period (1997 - 2003)	243	٨٧) عدد حالات الخروج من المستشفيات وعدد الوفيات حسب الوحدة الطبية والمستشفى خلال الفترة (١٩٩٧ - ٢٠٠٣م)
88) Number of handicapped in-patients in the handicapped unit of the Rumallah Hospital by type of disability, sex and nationality during the year 2003.	247	٨٨) عدد المعاقين المقيمين في وحدة تأهيل المعاقين بمستشفى الرميح حسب نوع الاعاقة والجنس والجنسية لعام ٢٠٠٣م
89) Number of handicapped in-patients in the handicapped unit of the Rumallah Hospital by age group, sex and nationality during the year 2003.	248	٨٩) عدد المعاقين في وحدة تأهيل المعاقين بمستشفى الرميح حسب فئة العمر، الجنس والجنسية خلال عام ٢٠٠٣م

DESCRIPTION	رقم الصفحة PAGE NO.	البيان
90) Number of handicapped in-patients in the handicapped unit of the Rumallah Hospital by type of disability during the period (1995 – 2003)	249	٩٠) عدد المعاقين المقيمين في وحدة تأهيل المعاقين بمستشفى الرميلى حسب نوع الاعاقة خلال الفترة (١٩٩٥ – ٢٠٠٣)
91) Number of surgical operations carried out in the Operation Theatre of the Hamad Medical Corporation by hospital & type of operation during the year 2003.	251	٩١) عدد العمليات الجراحية التي أجريت (في غرف العمليات) بمؤسسة حمد الطبية حسب مستشفى ونوع العملية لعام ٢٠٠٢م.
92) Number of surgical operations carried out in the operation theatre of the Hamad Medical Corporation by type of operation during the period (1996 – 2003).	253	٩٢) عدد العمليات الجراحية التي أجريت (في غرف العمليات) بمؤسسة حمد الطبية حسب نوع العملية خلال الفترة (١٩٩٦ – ٢٠٠٣)
93) Number of cases attended in Day Care Units of Hamad Medical Corporation by nationality during the year 2003.	256	٩٣) عدد الحالات بوحدة العناية اليومية بمؤسسة حمد الطبية حسب الجنسية لعام ٢٠٠٣م.
94) Number of cases attended in Day Care Units of Hamad Medical Corporation by type of disease during the period (1999 – 2003).	259	٩٤) عدد الحالات بوحدة العناية اليومية بمؤسسة حمد الطبية حسب الجنسية ونوع العملية خلال الفترة (١٩٩٩ – ٢٠٠٣)
95) Number of patients & X-ray examinations done in the Ministry of Public Health & Hamad Medical Corporation by location of the X-ray unit during the period (1996 – 2003)	263	٩٥) عدد المرضى وفحوصات الأشعة بوزارة الصحة العامة ومؤسسة حمد الطبية حسب موقع وحدة الأشعة خلال الفترة (١٩٩٦ – ٢٠٠٣م).
96) Number of x-ray examinations done in Hamad Medical Corporation by hospital, sex and nationality during the year 2003.	264	٩٦) عدد فحوصات الأشعة بمؤسسة حمد الطبية حسب المستشفى والجنسية والجنس لعام ٢٠٠٣م.

DESCRIPTION	رقم الصفحة PAGE NO.	البيان
97) Number of specimens & laboratory tests conducted in Hamad Medical Corporation by hospital & type of lab during the year 2003.	265	٩٧) عدد العينات والاختبارات المختبرية التي أجريت بمؤسسة حمد الطبية حسب المستشفى ونوع المختبر لعام ٢٠٠٣م.
98) Number of laboratory tests conducted in the Hamad Medical Corporation by type of lab during the period (1996 – 2003)	266	٩٨) عدد الفحوصات المختبرية التي أجريت بمؤسسة حمد الطبية حسب نوع المختبر خلال الفترة (١٩٩٦ – ٢٠٠٣م).
99) Number of patients to Endoscopy Unit by nationality and sex during the period (2001 –2003).	269	٩٩) عدد المرضى لقسم منظار الجهاز الهضمي حسب الجنسية خلال الفترة (٢٠٠١-٢٠٠٣م)
100) Number of patients attended in Renal Dialysis Unit by nationality and sex during the period (1997 – 2003).	270	١٠٠) عدد المرضى لوحدة غسيل الكلى حسب الجنسية والجنس خلال الفترة (١٩٩٧ – ٢٠٠٣م).
101) Number of patients attended in Lithotripsy Unit, Urology Section by nationality and sex during the period (1996 – 2003)	271	١٠١) عدد المرضى لوحدة تفتيت الحصى – قسم المسالك البولية حسب الجنسية والجنس خلال الفترة (١٩٩٦ – ٢٠٠٣م).
102) Number of deliveries and infants born in Women's Hospital by month during the period (1997 – 2003) .	272	١٠٢) عدد حالات الولادة والمواليد في مستشفى النساء والولادة حسب الشهر خلال الفترة (١٩٩٧ – ٢٠٠٣م)
103) Number and type of delivery in Women's Hospital during the period (2000 – 2003)	273	١٠٣) عدد حالات الوضع ونوع الولادة في مستشفى النساء والولادة خلال الفترة (٢٠٠٠ – ٢٠٠٣م).

DESCRIPTION	رقم الصفحة PAGE NO.	البيان
104) Number of patients treated in the Assisted Conception Unit & percentage of pregnant cases during the period (2000 – 2003).	274	١٠٤) عدد المرضى المعالجين ونسبة الحمل في وحدة العلاج المساعد للانجاب في مستشفى النساء والولادة خلال الفترة (٢٠٠٠ – ٢٠٠٣م).
105) Number of surgical procedures done in the Assisted Conception Unit of the Women's Hospital during the period (1999 – 2003).	275	١٠٥) عدد العمليات الجراحية في وحدة العلاج المساعد للانجاب في مستشفى النساء والولادة خلال الفترة (١٩٩٩ – ٢٠٠٣م).
106) Number of Physiotherapy sessions done in Hamad Medical Corporation by location during the year 2003.	276	١٠٦) عدد جلسات العلاج الطبيعي أجريت في وحدة العلاج الطبيعي بمؤسسة حمد الطبية حسب المكان لعام ٢٠٠٣م.
107) Number of patients attended by physiotherapy section in Hamad Medical Corporation by location during the year 2003.	277	١٠٧) عدد المرضى لوحدة العلاج الطبيعي بمؤسسة حمد الطبية حسب المكان لعام ٢٠٠٣م.
108) Number of patients & physiotherapy sessions done in Hamad Medical Corporation by location during the period (1998 – 2003)	278	١٠٨) عدد المرضى وجلسات العلاج الطبيعي بمؤسسة حمد الطبية حسب المكان خلال الفترة (١٩٩٨ – ٢٠٠٣م).
109) Number of patients and occupational therapy sessions done in Hamad Medical Corporation by month during the period (1998 – 2003).	280	١٠٩) عدد المرضى وجلسات العلاج في قسم التأهيل المهني بمؤسسة حمد الطبية حسب الشهر خلال الفترة (١٩٩٨ – ٢٠٠٣م).
110) Number of patients and Occupational therapy sessions done in Hamad Medical Corporation by nationality and sex during the year 2003.	282	١١٠) عدد المرضى وجلسات العلاج في قسم التأهيل المهني بمؤسسة حمد الطبية حسب الجنسية والجنس لعام ٢٠٠٣م.
111) Number of Respiratory Sessions done in Hamad Medical Corporation by it's type, nationality and sex during the year 2003	283	١١١) عدد جلسات العلاج التنفسي بمؤسسة حمد الطبية حسب نوع العلاج، الجنسية والجنس لعام ٢٠٠٣م.

DESCRIPTION	رقم الصفحة PAGE NO.	البيان
112) Number of respiratory therapy sessions done in Hamad Medical Corporation by type of treatment during the period (1996 – 2003) .	286	١١٢) عدد جلسات العلاج التنفسي بمؤسسة حمد الطبية حسب نوع العلاج خلال الفترة (١٩٩٦ – ٢٠٠٣م).
113) Number of analysis done in the pulmonary, Allergy, Bronchoscope and Sleep Lab, Department of Medicine by type of analysis, nationality and sex during the year 2003.	288	١١٣) عدد التحاليل التي اجريت في مختبر الرئة والحساسية – ادارة الطب حسب نوع التحاليل والجنسية والجنس لعام ٢٠٠٣
114) Number of analysis done in the Pulmonary, Allergy, Bronchoscope and Sleep Lab, Dept. of Medicine by type of Analysis, nationalitiy and Sex during the period (1999 – 2003)	290	١١٤) عدد التحاليل التي اجريت في مختبر الرئة والحساسية – ادارة الطب حسب نوع التحاليل والجنسية والجنس خلال الفترة (١٩٩٩ – ٢٠٠٣)
115) Number of Medical prescriptions issued in the pharmacies of Hamad Medical Corporation by the location of pharmacy during the period (1996 – 2003)	292	١١٥) عدد الوصفات الطبية التي صرفت من صيدليات مؤسسة حمد الطبية حسب موقع الصيدلة خلال الفترة (١٩٩٦ – ٢٠٠٣م).
116) Number of Blood donors & number of infectious cases found among them by nationality during the year 2003.	293	١١٦) عدد المتبرعين بالدم وعدد حالات الامراض المعدية المكتشفة بينهم حسب الجنسية خلال عام ٢٠٠٣م.
117) Number of Blood donors by month, nationality and sex during the year 2003.	295	١١٧) عدد المتبرعين بالدم حسب الشهر والجنسية والجنس خلال عام ٢٠٠٣م.
118) Quantity of blood donated by nationality and blood group and quantity of blood consumed during the year 2003.	296	١١٨) كميات الدم التي تم التبرع بها حسب الجنسية وفصيلة الدم وكمية الدم المستهلكة خلال عام ٢٠٠٣م.

DESCRIPTION	رقم الصفحة PAGE NO.	البيان
119) Number of blood donors to the Blood Bank by year during the period (1993 – 2003)	297	١١٩) عدد المتبرعين لبنك الدم بمؤسسة حمد الطبية حسب الجنسية المتبرع خلال الفترة (١٩٩٣ – ٢٠٠٣م).
120) Number of cases approved for treatment abroad by the Medical Board by speciality during the period (1999-2003)	298	١٢٠) عدد الحالات الموافق على علاجها بالخارج من قبل اللجنة الطبية حسب التخصص خلال الفترة (١٩٩٩ – ٢٠٠٣م)
121) Number of cases approved for treatment abroad by the Medical Board by place of treatment during the period (1999 – 2003)	299	١٢١) عدد حالات الموافق على علاجها بالخارج من قبل اللجنة الطبية حسب مكان العلاج خلال الفترة (١٩٩٩ – ٢٠٠٣م)
CHAPTER VI : PRIVATE SECTOR	301	الباب السادس : القطاع الخاص
122) Number of hospitals, Medical clinics, Pharmacies and Laboratories in the Private Sector during the period (1996 – 2003).	305	١٢٢) عدد المستشفيات والعيادات الطبية والصيدليات والمختبرات بالقطاع الخاص خلال الفترة (١٩٩٦ – ٢٠٠٣م)
123) Medical Staff working in the Private Sector by profession and sex during the year 2003.	306	١٢٣) العاملون بالمهن الطبية بالقطاع الخاص حسب المهنة والجنس لعام ٢٠٠٣م.
124) Medical Staff working in the Private Sector by profession during the period (1996 – 2003)	307	١٢٤) العاملون بالمهن الطبية بالقطاع الخاص حسب المهنة خلال الفترة (١٩٩٦ – ٢٠٠٣م).

DESCRIPTION	رقم الصفحة PAGE NO.	البيان
125) Physicians working in the Private Sector by speciality and nationalitiy during the year 2003.	310	١٢٥) الاطباء العاملون بالقطاع الخاص حسب التخصص والجنسية خلال عام ٢٠٠٣ م.
126) Physicians working in the Private Sector by speciality and sex during the year 2003.	311	١٢٦) الاطباء العاملون بالقطاع الخاص حسب التخصص والجنس خلال عام ٢٠٠٣ م.
127) Physicians working in the Private Sector by speciality during the period (1996 – 2003)	312	١٢٧) الاطباء العاملون بالقطاع الخاص حسب التخصص خلال الفترة (١٩٩٦ – ٢٠٠٣ م).

CHAPTER 1

الباب الأول

نظام الرعاية الصحية بدولة قطر والمؤشرات الصحية

HEALTH CARE SYSTEM IN QATAR AND HEALTH INDICATORS



HEALTH CARE SYSTEM IN QATAR

Health care is of primary concern in any society and Qatar has taken giant strides in this field. Health services in Qatar represent one of the brightest and most distinguished aspects of social development and functional efficiency of the basic utilities in the country. Health care, besides being distinguished by its comprehensiveness and qualified local, Arab and foreign staff, it is based on a philosophy that medical care and curative services should be available to all residents of Qatar, citizens and expatriates alike. By virtue of His Highness the Emir's directives, health care establishments, cadres and equipment in Qatar have scored record development and modernization.

Health care services are being discharged through a compact link chain starting from primary health care to services extended by the major hospitals. The major health services in the State of Qatar are provided through a network of 21 health centers, 3 government hospitals, and 2 private hospitals. While the Hamad Medical Corporation (HMC) continues to be the flagship of the nation's health sector, several private clinics and hospitals have been opened in the State of Qatar over the past couple of years and have carved a niche for themselves in the health field. The Government has given high priority to health services which is obvious from the fact that the government health sector share nearly 9% from the total government expenditure during the last years. The substantial government investment has enabled the State of Qatar to make major progress in health care.

NATIONAL HEALTH POLICY

The policy of the government is to provide best health care for all the residents in the country based on primary health care and a good referral system. While most medical services are free in Qatar for nationals, they are subsidized for the expatriate residents and visitors. A plan for starting a health insurance scheme for expatriates is underway. In addition, the policy of government to nationalize the health workforce is progressing. Therefore, training and developing the Qatari nationals in the health network is of high priority.

PRIMARY HEALTH CARE SERVICES

Qatar has a well-established Primary Health Care System which provides comprehensive services to the entire population on equitable bases. Primary health care services are provided through 3 separate departments :- Primary Health Care Department, Preventive Health Care Department and Medical Commission. Qatar has almost completed the establishment of health centers except few clinics in semi urban areas. During the last three decades, the Ministry of Public Health has established 21 health centers which are distributed across the country with a referral system to hospitals for specialized care.

All the health centers provide comprehensive primary health care services, both preventive and curative, to all the people in Qatar under the direction of the **Primary Health Care Department**. All the health centers are brought under the umbrella of the Hamad Medical Corporation in the year 2002 in order to increase the efficiency of the staff and improve services. The Primary Health Care Department also

coordinates with other governmental and private sectors concerned with primary health care. The health centers are supported by highly qualified Family physicians and General Practitioners with long years of experience in the field of primary health care.

With regard to the Curative services in health centers, there are clinics for general medicine, family medicine and chronic diseases like Diabetics and Cardiology on certain days to facilitate the follow up of chronic patients in the health centers. Also, there are clinics for Ophthalmology and ENT in most of the health centers mainly outside Doha. All these specialized clinics reduce the burden on the outpatient clinics of the hospitals. Dental clinics at health centers provide preventive and curative services like restorative dentistry, pulp therapy, periodontal treatment, minor oral surgery and paediatric dentistry. Regarding preventive services provided in health centers, there are clinics for well-baby, Vaccination, Ante-natal and well women. The immunization covers 10 preventable diseases. Ante-natal services are provided in all health centers by a well trained team. Antenatal clinics take care of pregnant women till 32 weeks. Unless there is a known risk factor, they will not be transferred to Women's hospital. Well women program is screening for breast cancer and cervical cancer. Health centers offer diagnostic services like laboratory, radiology and ultrasound. All the health centers have laboratory services except two health centers situated in a far off semi urban area. Emergency services have been recently introduced in health centers through trauma centers and pediatric emergency centers.

centers. Health education is the main policy of health centers to promote and improve the attitudes and behaviour of the population towards health practices.

Maternity and child health is also in progress and is developing to meet its “ Health for All “ goals. The main goal of Maternal and Child Health Section is to improve the health of mothers and children through maternity and child health services. To improve maternity and child health services, they provide educational programs for patients, families and professionals working in the community and family medicine field.

Special emphasis has been given for better utilization of family physicians in Primary Health Care. School health services have got better attention as it became a part of the primary health care department. There are educational programs for school children to reduce all forms of malnutrition. More than 2.1 million visits were registered in the health centers during the year 2003.

The Preventive Health Department in the Ministry of Public Health provides preventive health services on a national level such as Communicable disease control, Environmental health, Occupational health, Food safety and Vital statistics. The Communicable Disease Control & Prevention Division of Preventive Health Department in the Ministry of Public Health is progressing in achieving its key objectives and has shown excellent successes in control of Communicable Disease and also a high level of basic immunization coverage of EPI vaccines for the last ten years. All communicable diseases are notified to the Communicable Disease Control & Prevention Section where prompt action is taken to prevent and control the spread of

such diseases accordingly. In the State of Qatar, the EPI (Expanded Program of Immunization) was established in 1979. The program was launched by WHO following approval of World Health Assembly in 1978. The specific objectives of the EPI program are reduction in morbidity and mortality caused by vaccine preventable diseases among children less than 5 years of age. The National Immunization Program is guided through expert body "Immunization Practice Committee" and follows recommendations by WHO.

A steady progress has been noted in the environmental health. The occupational health section provides occupational health services to the workers in the different industrial fields and deals with either occupational diseases or occupation related diseases. Industrial hygiene, safety and control technology for prevention of occupational health hazards are the main objectives of the Occupational health section. The Food Safety Lab for food contamination and monitoring, which is recognized as "GCC reference lab", play a prominent role in food control.

National Epidemic Preparedness Committee and Response Committee was established in 2001 for preparedness of outbreak control and natural disasters.

Non Communicable Disease Surveillance System has been established for controlling the non-communicable diseases in the year 2002. A Database is created to register the non communicable diseases for evaluation and monitoring. Community Nutrition Surveillance System and anti-smoking are also under the supervision of the Non communicable Disease Surveillance system. The preventive Health Care Department is in a major move to widen its

functions to provide preventive measures and control on communicable and non-communicable diseases to the community.

The Medical Commission Department play a major role in controlling the infectious diseases through examining expatriates coming for employment and to visit Qatar. All the newcomers above the age of 12 years who wish to stay in the country for a period longer than one month are required to undergo examination and screening tests as recommended by GCC States. They are responsible for issuing medical fitness certificates to the people for employment. Also, they examine Qatari nationals for employment, obtaining government popular house, joining universities and educational institutes abroad. Through the services of the Medical Commission Department, there is a total control over the import of deadly communicable diseases from other countries. In 2003, there was a computer link established between the Ministry of Interior and the Department of the Medical Commission in order to avoid the delay caused in providing medical certificates for newcomers. This computer link helped the Ministry of Interior and Medical Commission Department to exchange the required information of the new comers to the country to take appropriate action on issuing their residence permit. This has increased the efficiency of the system .

Although the Ministry of Public Health and Hamad Medical Corporation are primarily responsible for providing health care to all people in Qatar, the Ministry of Interior, Ministry of Defense, Sports Medicine Center, Q.G.P.C (3 clinics) and industrial sector clinics (3) also bear part of the responsibility for providing health services to their employees. All these PHC clinics are well-equipped and well-staffed

to provide some of the specialized health care services. Sports Medicine Center provide sterling services for athletes and sportsmen by keeping them fit and helping them to keep the country's flag flying high in the international arenas.

With regard to the **Private Sector health services**, there is a growing number of private clinics and practitioners in Qatar. With a growing population and increasing costs, the Ministry of Public Health expects the private sector to lift some of the burden off its shoulders. So, it is the intention of the top health ministry officials to encourage the private sector facilities. In the private sector, it has close to 131 clinics and 23 polyclinics that offer consultancy in different specialties.

There are two private hospitals with a capacity of 100 beds and they are committed to its excellence. These hospitals provide high quality medical care and super patient services. Also, they provide the best in diagnostic and therapeutic services within an atmosphere of caring and concern of compassion. Licensing Committee in the Ministry of Public Health plays a major supervisory role over the private health sector activities.

HOSPITAL SERVICES

In Qatar, there are 3 government hospitals in accordance with international standards for secondary and tertiary care under one Organization, Hamad Medical Corporation (HMC). During a relatively short period, the HMC flourished and gained an outstanding reputation for providing health care services for the community.

The three hospitals coming under the Hamad Medical Corporation offer specialized medical care in all branches of medicine. With the various medical specialties available in the Hamad Medical Corporation, the number of patients sent abroad for specialized treatment have been reduced. Opening of Amal Oncology hospital with the capacity of 82 beds in 2003 was a great achievement. Two more hospitals will be functioning in the near future in the semi urban districts to serve the population in the fast urbanizing northern parts of Qatar. Hospital services cover almost all health specialities :-

- 1) Hamad General Hospital with 616 open beds covers majority of the health specialties (surgical, medical, cardiac and intensive care units). During 2003, bed occupancy rate was 81%.
- 2) Rumailah Hospital with 362 open beds covers Burns, Plastic, E.N.T, Ophthalmology, Rehabilitation, Geriatrics and T.B. During 2003, bed occupancy rate was 78%. Add to this, 56 beds with psychiatry section.
- 3) Women's Hospital with 334 open beds covers Obstetrics, Gynaecology & Neonatology. During 2003, Bed Occupancy rate was 64%.
- 4) Al Amal Oncology Hospital was opened with the capacity of 82 beds to provide specialized services for cancer patients.

At present, there are 1450 open beds available in these hospitals. All these hospitals are well-equipped and staffed with specialized personnels. Accident and Emergency Section, Pediatric Urgent Care

Center, and Emergency Section in the Women's Hospital are open 24 hours to provide immediate care for injuries and emergency cases.

HEALTH STATUS OF THE POPULATION

There has been a significant improvement in the health status of the population. Comprehensive health care coverage of the population with a network of health facilities providing preventive, promotive, curative and rehabilitative health services have improved the health status of the people. The country health status indicators mentioned below show overall good health status with values exceeding the WHO global set targets for the indicators of the " Health For All " :-

- ◆ Life expectancy at birth during 2002 was 74.6 and it exceeds the global set target value 60 years.
- ◆ Infant Mortality Rate per 1000 live births in 2003 was 10.7 which is much better than the global set target value 50/1000 live births.
- ◆ Under 5 year Mortality rate/1000 live births in 2003 was 12.4 which is much lower than the global set target value 70/1000 live births.
- ◆ The Nutritional status of children in Qatar is more than adequate, since the proportion of new borns with birth weight at least 2500gm is above 90% across the years (1993-2003) which exceeds the global set target value 90%.

- ◆ In Qatar, all pregnant women, infants and deliveries are attended by trained personnel.
- ◆ No maternal deaths have been encountered annually. Since 1988, only one maternal death had taken place in 1994, 1996, 1997 and 2001. But, there were 3 maternal deaths registered in 2003.
- ◆ There has been a remarkable decrease in the incidence of some infectious diseases. This explains that immunization program has effectively decreased the incidence of six EPI target diseases. In 2003, Immunization coverage reached 100% for B.C.G, 92% for DPT, 93% for OPV, 93% for MMR (dose 1).
- ◆ With regard to the WHO Global Target Communicable diseases, Some of the diseases which had a marked decrease are :-
 - Measles decreased to 3.3 cases/100,000 population in 2003 from 67.4/100,000 pop in 1995.
 - Polio and Tetanus cases are not a problem in Qatar.
 - Whooping Cough was 0.6/100,000 population in 2003. Also, No cases of Guinea worm disease .
 - Number of Malaria cases were 13/100,000 population in 2003 from 96/100,000 population in 1995.
 - Incidence rate of leprosy cases remained the same during the last 10 years .
 - Also, Pulmonary T.B cases reduced to 22/100,000 population in 2003 from 39/100,000 population in 1995.

During the year 2003, there were 1311 total deaths occurred and among them the first three leading causes of Mortality (all ages) in accordance with ICD 10 were Diseases of the Circulatory system (266 deaths), External causes of mortality (213 deaths) and Endocrine, nutritional & Metabolic diseases (157 deaths). A definite pattern has been observed in the rate of mortality cases in most of the years. The Ministry is serious in controlling the increasing incidence of non-communicable disease and accidents.

Regarding safe drinking water, the whole population of Qatar have access to safe drinking water through water distribution network systems which is being constantly examined and maintained. But in remote areas, where the network does not reach, water is delivered to communities by tankers.

As for excreta disposal, most of the city areas are connected with public sewage piping system. In other city areas which are not connected with public sewage, they are using septic tanks. Garbage collection and solid waste disposal are undertaken on regular basis by the Municipality. In general, the whole population have adequate facilities for excreta disposal.

HUMAN AND MATERIAL RESOURCE FOR HEALTH

Development of human resources for health is an area of priority. The policy of the government is nationalization of health workforce. Hence, encouraging and increasing the number of nationals in the

health field network is given top priority. Although no plan is yet formulated, it has been concentrated for the last few years towards employing nationals in every occupational category and gradually decreasing the dependance on foreign personnel.

During the year 2003, a group of over 6310 medical staff with a broad expertise in the various branches of medicine have been working in the Hamad Medical Corporation and Ministry of Public Health, which can also boast of having a team of trained and skilled physicians, nurses and technicians. During the year 2003, there were 1624 physicians, 281 Dentists, 4042 nurses and 731 pharmacists working in the health field who serve the whole population of Qatar (724125). This data gives us the rate of medical staff per 10,000 population, which is as follows :-

Physicians	22.4/10,000 pop
Dentists	3.9/10,000 pop
Nursing personnel	55.8/10,000 pop
Pharmacists	10.1/10,000 pop

Regarding Material Resources, during the year 2003, there were 186 primary health care units including privates clinics in Qatar for providing primary health care services and the rate of PHC units was 2.6 units per 10,000 population and the rate of hospital beds was 20.3 per 10,000 population.

Thus, the state of Qatar has a very high quality and optimum health service. Over the last decade, the State of Qatar has been witnessing a remarkable progress in health care. The Government has

given high priority to health services and has made a firm commitment to “ Health for All “ strategies and expanded access to health care. It seems that goal of “ Health for All “ has already been achieved in the State of Qatar, mainly due to the fact that the country has a small population and health care services reach every person in Qatar.

المؤشرات الديموغرافية خلال الفترة (١٩٩٤ - ٢٠٠٣ م)

DEMOGRAPHIC INDICATORS DURING THE PERIOD (1994 - 2003)

Table No. (1)

جدول رقم (١)

Indicators	YEAR										المؤشرات
	2003	2002	2001	2000	1999	1998	1997	1996	1995	1994	
1) Population (in thousand)	724.1	616.2	595.3	578.5	560.7	543.3	526.4	510.0	494.2	478.9	(١) حجم السكان (بالآلف)
2) Natural Increase Rate/1000 Pop	16.0	17.8	18.3	17.3	17.3	17.7	17.8	18.3	19.2	20.4	(٢) معدل الزيادة الطبيعية لكل ألف من السكان
3) Crude Birth Rate/1000 pop	17.8	19.8	20.3	19.5	19.3	19.8	19.8	20.3	21.2	22.4	(٣) معدل المواليد الخام لكل ألف من السكان
4) Total Fertility Rate (15-49) years	3.0	3.4	3.4	3.2	3.2	3.3	3.3	3.4	3.1	3.3	(٤) معدل الإنجاب الكلي (١٥-٩ سنة)
5) Abortion Rate (Per 1000 live births)	*	9.9	10.4	10.4	11.4	6.6	4.2	9.3	7.3	7.1	(٥) معدل الإجهاض (لكل ألف مولود حي)
6) Life Expectancy at Birth	*										(٦) توقع الحياة عند الولادة
- Male		74.4	74.3	74.3	74.2	73.7	74	75	75.2	74.5	- الذكور
- Female		74.7	74.8	73.8	75.4	74.9	75.9	75.4	73.8	75.4	- الإناث
- Total		74.6	74.4	74.4	74.7	74.2	74.7	75	74.8	74.9	- المجموع

* Data for the year 2003 is not yet released.

المؤشرات الاقتصادية خلال الفترة (١٩٩٤ - ٢٠٠٣م)

ECONOMIC INDICATORS DURING THE PERIOD (1994 - 2003)

Table No. (2)

جدول رقم (٢)

Indicators	YEAR									المؤشرات
	2002/03	2001/02	2000/01	1999/00	1998/99	1997/98	1996/97	1995/96	1994/95	
1) GDP Per Capita (QRs).	105636	108169	111753	80448	68708	63568	64650	59936	56054	١) إجمالي الناتج المحلي للفرد (ر.ق) .
2) Per capita of Ministry of Public Health Expenditure(including Hamad Medical Corporation) (QRs)	2124	1887	1472	1525	1411	1351	1644	1321	1602	٢) متوسط نصيب الفرد من الإنفاق لوزارة الصحة العامة
3) Per Capita of National Health Expenditure(excluding health expenditure of private sector) (QRs)	2247	2004	1581	1624	1516	1472	1729	1397	1677	٣) متوسط نصيب الفرد من الإنفاق الصحي الوطني (لا يشمل اتفاق بالقطاع الصحي الخاص) .
4) Total national health expenditure as % of GDP (excluding health expenditure of private sector).	2.1	1.9	1.4	2.0	2.2	2.3	2.7	2.3	3.0	٤) % الإنفاق الصحي الوطني من الناتج المحلي القومي (لا يشمل اتفاق بالقطاع الصحي الخاص) .
5) % of total government health expenditure out of GDP.	2.1	1.9	1.4	2.0	2.2	2.3	2.7	2.3	3.0	٥) % الإنفاق الصحي الحكومي من الناتج المحلي القومي .
6) % of government health expenditure out of total govt. expenditure.	9.0	7.0	5.9	5.2	4.9	4.3	5.4	5.1	6.3	٦) % الإنفاق الحكومي على الصحة من إجمالي الإنفاق الحكومي .
7) % of recurrent government health expenditure going to salaries out of total govt. health expenditure.	61.0	62.1	66.3	60.8	50.6%	51.4%	56%	49%	55%	٧) % الإنفاق الصحي الحكومي المتكرر، المخصص للرواتب من الإنفاق الصحي الحكومي .

مؤشرات الخدمات الصحية خلال الفترة (١٩٩٤ - ٢٠٠٣م)

HEALTH SERVICE INDICATORS DURING THE PERIOD (1994 - 2003)

Table No. (3)

جدول رقم (٣)

Indicators	السنة										المؤشرات
	2003	2002	2001	2000	1999	1998	1997	1996	1995	1994	
1) No of Hospitals in Qatar	5	5	5	4	4	3	3	3	3	3	١) عدد المستشفيات بدولة قطر
2) No. of Hospital Beds in Qatar	1468	1457	1439	1344	1265	1253	1142	1140	1122	1118	٢) عدد أسرة المستشفيات بدولة قطر
3) Hospital Beds per 10,000 Population	20.3	23.6	24.2	23.2	22.6	23.1	21.7	22.3	22.7	23.3	٣) عدد أسرة المستشفيات لكل ١٠٠٠٠ من مجموع السكان
4) No. of Primary Health Care Centers * in Qatar (governmental)	29	29	30	30	32	32	32	32	32	32	٤) عدد وحدات الرعاية الصحية الأولية (الحكومية)
5) No. of Private Individual clinics & Polyclinics	154	149**	166	134	117	106	94	94	89	73	٥) عدد العيادات الفردية والمجمعات الطبية بالقطاع الخاص
6) Bed Occupancy Rate(%)											٦) معدل اشغال الأسرة
- Hamad General Hospital	81	80	77	72	71	78	79	78	77	77	- مستشفى حمد العام
- Rumailah Hospital(includes Rehab & Geriatrics)	78	81	79	77	84	78	80	92	89	82	- مستشفى الرميلة
- Women's Hospital	64	62	61	59	60	67	75	62	76	72	- مستشفى النساء والولادة
7) Average Length of Stay in Hospitals (days)											٧) متوسط اقامة المريض بالمستشفى (يوم)
- Hamad General Hospital	5.5	5.7	5.8	6.7	6.0	5.0	5.0	6.0	6.0	6.0	- مستشفى حمد العام
- Rumailah Hospital(includes Rehaab & Geriatrics)	28	30	30	31	51	88	160	155	140	118	- مستشفى الرميلة
- Women's Hospital	1.8	2.0	2.0	4.0	4.0	3.0	3.0	3.0	4.0	4.0	- مستشفى النساء والولادة

* includes health centers of Primary Health Care Dept., Medical Commission, Police, Army, QGPC & Sports Medicine Center.

** In 2002, some of the medical clinics are merged as per the rule that husband and wife can work together.

Indicators	YEAR										المؤشرات
	2003	2002	2001	2000	1999	1998	1997	1996	1995	1994	
8) Immunization in children under one year of age											٨) تحصينات الأطفال أقل من سنة
Coverage (%)											نسبة التغطية (%)
- BCG	100	100	99	100	96.7	99.5	99.0	98.4	96.4	96.2	- لدن
- OPV3	93	96	93	80.7	91.3	93.6	92.4	92.1	91.8	91.2	- الجرعة الثالثة من الطعم سائل الأطفال
- DPT 3	92	97	93	80.4	91.8	93.6	92.4	92.1	91.8	91.2	- الجرعة الثالثة من الطعم الثلاثي
- Hepatitis B	93	99	93	83.3	80.0	92.3	90.1	90.0	89.7	89.4	- التهاب الكبد الفيروسي
- Measles/MMR1	93	100	92	91.4	87.4	89.8	87.2	86.1	85.9	85.8	- الحصبة
9) % of pregnant women attended by trained personnel during pregnancy	100	100	100	100	100	100	100	100	100	100	٩) النسبة المئوية السنوية للحوامل اللاتي أشرفت عليهن عاملات مديريات أثناء الحمل.
10) % of deliveries attended by trained personnel	100	100	100	100	100	100	100	100	100	100	١٠) النسبة المئوية السنوية للولادات التي أشرفت عليها عاملات مديريات.
11) % of infants attended by trained personnel	100	100	100	100	100	100	100	100	100	100	١١) النسبة المئوية السنوية للرضع الذين أشرف عليهم عاملون مديريون.

مؤشرات القوى العاملة الصحية خلال الفترة (١٩٩٤ - ٢٠٠٣م)

HEALTH MANPOWER INDICATORS DURING THE PERIOD (1994 - 2003)

Table No. (4)

جدول رقم (٤)

Indicators	YEAR										المؤشرات
	2003	2002	2001	2000	1999	1998	1997	1996	1995	1994	
1) No. of Doctors per 10,000 population	22.4	23.5	22.0	20.1	18.7	17.8	17.9	17.2	16.5	16.6	١) عدد الأطباء لكل ١٠٠٠٠ من السكان
2) No. of Dentist per 10,000 Population	3.9	3.6	3.7	3.2	2.9	2.8	2.8	2.9	2.7	2.5	٢) عدد أطباء الأسنان لكل ١٠٠٠٠ من السكان
3) No. of Nurses per 10,000 Population	55.8	54.8	49.0	44.2	43.5	44.3	41.3	39.2	39.2	39.6	٣) عدد الممرضين والممرضات لكل ١٠٠٠٠ من السكان
4) No. of Pharmacist per 10,000 Population	10.1	9.9	8.9	7.5	7.0	7.2	7.2	6.9	6.5	5.6	٤) عدد الصيادلة لكل ١٠٠٠٠ من السكان
5) No. of Other health care providers per 10,000 population	19.8	20.6	15.9	14.8	14.9	14.6	14.3	13.9	13.4	13.4	٥) غيرهم لكل ١٠٠٠٠ من السكان

مؤشرات التغذية وبعض مؤشرات الحالات المرضية خلال الفترة (١٩٩٤ - ٢٠٠٣م)

NUTRITIONAL AND SOME MORBIDITY INDICATORS DURING THE PERIOD (1994 - 2003)

Table No. (5)

جدول رقم (٥)

Indicators	السنة										المؤشرات
	2003	2002	2001	2000	1999	1998	1997	1996	1995	1994	
1) % of Infants who has birth weight 2500 gm and more at birth	92.0	90.1	91.1	90.5	90.3	91.0	91.7	91.2	91.2	91.7	(١) نسبة المواليد الذين يزنون ٢٥٠٠ غرام عند الميلاد
<u>INCIDENCE RATE OF GLOBAL TARGET COMMUNICABLE DISEASES PER 10 000 POPULATION</u>	No cases	No cases	No cases	No cases	No cases	No cases	No cases	No cases	No cases	No cases	معدل الحدوث لكل ١٠٠٠٠ نسمة من الامراض السارية المستهدفة عالميا.
2) Poliomyelitis.	No Cases	No Cases	No cases	No cases	No cases	No cases	No cases	No cases	No cases	No cases	(٢) الشلل
3) Neonatal Tetanus.	No Cases	No Cases	No cases	No cases	No cases	No cases	No cases	No cases	No cases	No cases	(٣) الكزاز الوليدي
4) Guinea worm diseases.	No cases	No cases	No cases	No cases	No cases	No cases	No cases	No cases	No cases	No cases	(٤) دودة غينية
5) Measles	0.3	0.6	0.4	0.8	0.7	2.1	8.3	0.7	6.7	0.7	(٥) الحصبة
6) Malaria	1.3	2.2	1.9	2.4	4.3	5.0	7.0	8.2	9.6	8.3	(٦) الملاريا
7) Leprosy	0.2	0.1	0.2	0.03	0.2	0.2	0.2	0.2	0.1	0.2	(٧) الجذام
8) Tuberculosis (total)	3.8	4.5	4.8	4.8	4.6	4.7	4.1	5.0	6.2	4.6	(٨) مجموع التدرن
9) Diarrhoeal diseases	5.5	5.3	4.7	3.9	2.2	2.9	2.5	1.5	1.3	2.2	(٩) أمراض الاسهال
10) Sexually Transmitted Diseases (includes Aides)	9.2	6.6	5.9	5.2	5.2	0.7	0.6	0.4	0.4	0.2	(١٠) الأمراض المنقولة جنسيا بما فيها الايدز

مؤشرات الوفيات خلال الفترة (١٩٩٤ - ٢٠٠٣م)

MORTALITY INDICATORS DURING THE PERIOD (1994 - 2003)

جدول رقم (٦)

Table No. (6)

Indicators	YEAR										المؤشرات
	2003	2002	2001	2000	1999	1998	1997	1996	1995	1994	
1) Crude Death Rate per 1000 Population	1.8	2.0	2.0	2.0	2.0	2.1	2.0	2.0	2.0	2.0	1) معدل الوفيات الخام لكل ١٠٠٠ من السكان
2) Infant Mortality Rate per 1000 Live Births	10.7	8.7	9.2	11.7	10.3	13.1	12.3	12	10.6	11.0	٢) معدل وفيات الأطفال الرضع لكل ١٠٠٠ مولود حي
3) Children under 5 years Mortality Rate per 1000 Live Births	12.4	10.2	11.1	13.1	12.7	12.9	14.5	14.6	12.7	13.4	٣) معدل وفيات الأطفال أقل من ٥ سنوات لكل ١٠٠٠ مولود حي
4) Maternal Mortality Rate per 100,000 Live Births	23.3	No cases	8.3	8.3	No cases	No cases	9.6	9.7	No cases	9.3	٤) معدل وفيات الأمهات لكل ١٠٠٠٠٠ مولود حي
5) Perinatal Mortality/1000 livebirths	10.6	7.9	9.7	11.8	11.9	11.6	10.3	12.0	10.4	12.1	٥) معدل الوفاة حول الولادة لكل ١٠٠٠ مولود حي

CHAPTER II

الباب الثاني

الموارد الصحية المتوفرة

THE HEALTH RESOURCES AVAILABLE

HEALTH MANPOWER

القوى العاملة الصحية

HEALTH ESTABLISHMENTS

المنشآت الصحية

FINANCIAL RESOURCES

الموارد المالية



الباب الثاني مختصر تحليل الموارد الصحية المتوفرة

CHAPTER II
STATISTICAL ANALYSIS ON HEALTH RESOURCES AVAILABLE

As the health services are expanding, there has been a growing trend in the medical staff to support the health care delivery system. The year 2003 has witnessed about 90% increase in the total number of medical staff compared to the year 1996. Among the most important medical professions like Doctors, Dentists and Nurses, there has been a substantial increase in number : Doctors (80%), Dentists (65%), and Nurses (101%). Among physicians, Number of specialists have reached to an increase of (83%) in 2003 compared to 1996. Since the policy of the Government is Qatarization, there has been a significant increase of Qataris in certain categories. However, nursing profession needs more attention, as the percentage of Qatari nurses were only (10%) and nursing strength reached to 3513 nurses in 2003. Institute of Nursing should put more effort to attract nationals to the nursing profession.

There are various health care providers in the Government , Semi Government and Private Sector. Major portion of the health care services are provided through a network of 21 health centers and 3 Government hospitals under the supervision of the Hamad

بالنظر لتطور الخدمات الصحية فقد كانت الحاجة ماسة لزيادة القوى العاملة لضمان ديمومة هذا التطور. مجمل نسبة الزيادة للقوى العاملة في المهن الطبية (٩٠%) لعام ٢٠٠٣م بالمقارنة مع العام ١٩٩٦م. وأن أهم القوى العاملة في القطاع الصحي هم الأطباء وأطباء الأسنان والممرضات، يلاحظ أن نسبة الزيادة بالعدد (٨٠%) للأطباء، و(٦٥%) لأطباء الأسنان وممرضات (١٠١%). أما نسبة التغيير للأطباء الأخصائيين فإنها (٨٣%) لعام ٢٠٠٣م بالمقارنة مع العام ١٩٩٦م. وبما أن السياسة العامة هي خلق جيل من الشباب والشابات القطريين للاعتماد على الذات في رفع الخدمات الصحية فقد بلغ عدد الممرضين والممرضات ٣٥١٣ ممرضا، نسبة القطريين (١٠%). وهذا يحتاج الى المزيد من الجهود من معهد التمريض من أجل التركيز على اعداد القطريات للمشاركة في هذه المهنة.

توجد منشآت صحية متعددة لأداء الخدمات الصحية وهي: القطاع الحكومي وشبه الحكومي، وتتحمل وزارة الصحة العامة ومؤسسة حمد الطبية العبء الأكبر من الخدمات الصحية حيث توجد فيها

Medical Corporation. All these hospitals and health centers are well equipped with modern facilities used for both diagnosis and treatment. Primary Health care services are equally distributed among the population through the health centers located in the state of Qatar.

In Private Sector, there has been a substantial increase in number of clinics and polyclinics (73%) in 2003 compared to 1995. Also, there are two private hospitals with modern facilities and qualified staff. This shows that the Ministry of Public Health promotes Private sector to reduce the burden on the government hospitals.

With regard to the health expenditure, the total expenditure of the Ministry of Public Health and Hamad Medical Corporation reached to QRs.1,308,383,145/- in 2002/2003 with an increase of (99.6%) as compared to 1990/1991.

ثلاث مستشفيات رئيسية و ٢١ مركزا صحيا بالإضافة إلى العيادات الخارجية تحت اسم (مؤسسة حمد الطبية) وهي تقوم بالخدمات الصحية المتقدمة من حيث توفر أحدث الأجهزة الطبية، للتشخيص أو لإجراء العمليات الجراحية المتقدمة . أن المراكز الصحية تغطي مساحة دولة قطر لتقديم الخدمات الصحية المطلوبة للمجتمع القطري .

في القطاع الخاص توجد زيادة ملموسة بعدد العيادات والمجمعات وأن وزارة الصحة تشجع القطاع الخاص لتوسيع الخدمات الصحية، حيث أن نسبة التغيير (٧٣%) في المجمعات والعيادات الفردية لعام ٢٠٠٢ بالمقارنة مع عام ١٩٩٥ م .

واضافة الى ذلك فقد افتتحت مستشفيات في الدوحة تضم المستلزمات والتخصصات المتقدمة والتي ستخفف العبء عن المستشفيات الحكومية . أما بخصوص الموارد المالية فإن الإنفاق الفعلي لمؤسسة حمد الطبية ووزارة الصحة العامة للسنوات ١٩٩٠/٩١ - ٢٠٠٢/٢٠٠٣ بلغ إجمالي الإنفاق ١٤٥ ٣٨٣ ٠٨ ٣٠٨ ريالاً قطرياً ونسبة التغيير في الزيادة (٩٩٦%) .

العاملون بالمهن الصحية بوزارة الصحة العامة ومؤسسة حمد الطبية

حسب المهنة والجنس والجنسية (لعام ٢٠٠٣م)

MEDICAL STAFF WORKING IN THE MINISTRY OF PUBLIC HEALTH AND HAMAD MEDICAL CORPORATION
BY PROFESSION, SEX AND NATIONALITY
(DURING THE YEAR 2003)

Table No. (7)

جدور رقم (٧)

PROFESSION	المجموع الكلي			غير قطري			قطري			المهنة		
	المجموع Total	انثى Female	ذكر Male	NonQatari %	NON QATARI		Qatari %	QATARI				
					المجموع Total	انثى Female		ذكر Male	المجموع Total		انثى Female	ذكر Male
1) Physician	1253	453	800	71	886	230	656	29	367	223	144	١) طبيب بشري
2) Dentist	150	85	65	47	71	31	40	53	79	54	25	٢) طبيب أسنان
3) Nurses (Male & Female)	3513	3107	406	90	3176	2771	405	10	337	336	1	٣) ممرضة وممرض
4) Lab. Technologist & Technician	421	308	113	66	279	176	103	34	142	132	10	٤) تقني وفني مختبر
5) Pharmacist & Asst.Pharmacist	314	163	151	85	268	121	147	15	46	42	4	٥) صيدلي ومساعد صيدلي
6) Radiology Technologist & Technician	127	66	61	86	109	51	58	14	18	15	3	٦) تقني وفني أشعة
7) Physiotherapist & Assistants	79	40	39	85	67	28	39	15	12	12	-	٧) أخصائي علاج طبيعي ومساعدتهم
8) Social Worker	78	70	8	-	-	-	-	100	78	70	8	٨) خدمة اجتماعية
9) Health Inspector	69	1	68	22	15	-	15	78	54	1	53	٩) مفتش صحي
10) Anaesthesia Technician	37	15	22	100	37	15	22	-	-	-	-	١٠) فني تخدير
11) Respiratory Therapist & Assistants	37	20	17	59	22	7	15	41	15	13	2	١١) أخصائي علاج تنفسي ومساعدتهم
12) Occupational Therapist& Assistants	33	20	13	70	23	14	9	30	10	6	4	١٢) أخصائي تأهيل مهني ومساعدتهم
13) Dental Technician	26	7	19	81	21	3	18	19	5	4	1	١٣) فني أسنان
14) Nursing Instructor	25	22	3	96	24	21	3	4	1	1	-	١٤) معلمة تريض
15) Dietician & technician	24	16	8	79	19	11	8	21	5	5	-	١٥) أخصائي وفني تغذية
16) Prosthetics & Orthotics Technologist & Technician	17	4	13	53	9	1	8	47	8	3	5	١٦) تقني وفني أطراف صناعية مشدات الجبارة

Table No. (7) contd....

تابع جدول رقم (٧)

PROFESSION	المجموع الكلي			غير قطري Non Qatari %	غير قطري NON QATARI			قطري %Qatari	قطري QATARI			المهنة
	المجموع	انثى	ذكر		المجموع	انثى	ذكر		المجموع	انثى	ذكر	
	Total	Female	Male		Total	Female	Male		Total	Female	Male	
17) Rehab Instructor	14	7	7	79	11	4	7	21	3	3	-	١٧) متدرب تأهيل
18) Hemodialysis Technician	13	-	13	100	13	-	13	-	-	-	-	١٨) فني غسيل كلوى
19) Cardiac Cath Lab Technologist	13	7	6	85	11	5	6	15	2	2	-	١٩) تقني قسطرة القلب
20) ECG Technician	11	9	2	82	9	8	1	18	2	1	1	٢٠) فني تخطيط القلب
21) Radiotherapist	11	5	6	100	11	5	6	-	-	-	-	٢١) فني الاشعة/الاورام
22) Speech Therapist	7	3	4	86	6	3	3	14	1	-	1	٢٢) أخصائي معالجة النطق
23) Embryologist	7	3	4	86	6	2	4	14	1	1	-	٢٣) تقني علم أجنة
24) Optometrist	5	5	-	0	0	-	-	100	5	5	-	٢٤) تقني البصريات
25) Podiatry Technician	6	5	1	83	5	4	1	17	1	1	-	٢٥) فني القدم
26) EEG Technician	5	3	2	60	3	1	2	40	2	2	-	٢٦) فني تخطيط الدماغ
27) Psychologist	5	4	1	40	2	1	1	60	3	3	-	٢٧) أخصائي علم نفس
28) Diabetic Educator	3	3	-	-	-	-	-	100	3	3	-	٢٨) مثقفى امراض السكرى
29) Health Educator	3	2	1	-	-	-	-	100	3	2	1	٢٩) مثقفة صحية
30) Plaster Technician	2	-	2	100	2	-	2	-	-	-	-	٣٠) فني تجبير
31) Dental Hygienist	1	1	-	-	-	-	-	100	1	1	-	٣١) أخصائي صحة فم ورعاية أسنان
32) Environmetal Health specialist	1	-	1	100	1	-	1	-	-	-	-	٣٢) أخصائي صحة بيئة
TOTAL	6310	4454	1856	80.9	5106	3513	1593	19.1	1204	941	263	المجموع

الاطباء العاملون بوزارة الصحة العامة ومؤسسة حمد الطبية
حسب التخصص والجنس والجنسية (لعام ٢٠٠٣م)

**PHYSICIANS WORKING IN THE MINISTRY OF PUBLIC HEALTH AND HAMAD MEDICAL CORPORATION
BY SPECIALITY, SEX AND NATIONALITY (DURING THE YEAR 2003)**

Table No. (8)

جدور رقم (٨)

SPECIALITY	المجموع الكلي			غير قطري			قطري			نوع التخصص		
	المجموع	انثى	ذكر	غير القطريين	المجموع	انثى	ذكر	القطريين	المجموع		انثى	ذكر
	Total	Female	Male	Non Qataris %	Total	Female	Male	Qataris %	Total		Female	Male
1) Physician (General Practitioner)	578	280	298	62	358	124	234	38	220	156	64	١) طبيب بشري (عام)
2) Dentist (General)	107	71	36	43	46	27	19	57	61	44	17	٢) طبيب أسنان (عام)
SPECIALISTS*												الإخصائيون*
3) Paediatrics	145	43	102	86	124	30	94	14	21	13	8	٣) أمراض الأطفال
4) Internal Medicine	89	18	71	83	74	11	63	17	15	7	8	٤) طب باطني
5) General Surgery	59	1	58	85	50	1	49	15	9	-	9	٥) جراحة عامة
6) Obstetrics & Gynaecology	51	36	15	82	42	27	15	18	9	9	-	٦) نسائية وتوليد
7) Dentistry	43	14	29	58	25	4	21	42	18	10	8	٧) طب أسنان
8) Anaesthesia	41	7	34	95	39	6	33	5	2	1	1	٨) التخدير
9) Radiology	30	7	23	83	25	4	21	17	5	3	2	٩) طب إشعاعي
10) Family Medicine	27	17	10	41	11	3	8	59	16	14	2	١٠) طب الأسرة
11) Ophthalmology	22	7	15	45	10	1	9	55	12	6	6	١١) أمراض العيون
12) E.N.T	21	4	17	57	12	1	11	43	9	3	6	١٢) أنف وأذن وحنجرة
13) Dermatology & venerology	19	7	12	53	10	3	7	47	9	4	5	١٣) أمراض جلدية وتناسلية
14) Pathology	19	8	11	68	13	5	8	32	6	3	3	١٤) علم الأمراض
15) Cardiology	18	2	16	72	13	1	12	28	5	1	4	١٥) أمراض القلب
16) Orthopedics	17	-	17	71	12	-	12	29	5	-	5	١٦) جراحة العظام
17) Psychiatry	12	3	9	92	11	3	8	8	1	-	1	١٧) أمراض نفسية
18) Chest diseases	10	1	9	90	9	1	8	10	1	-	1	١٨) أمراض صدرية ورنه
19) Public Health & Preventive Medicine	10	3	7	-	8	3	5	20	2	-	2	١٩) الصحة العامة والطب الوقائي
20) Urology	10	-	10	80	8	-	8	20	2	-	2	٢٠) أمراض المسالك البولية

Table No.(8) contd....

تابع جدول رقم (٨)

SPECIALITY	المجموع الكلي TOTAL			غير القطريين Non Qataris	غير قطري NON QATARI			القطريين Qataris	قطري QATARI			نوع التخصص
	المجموع	انثى	ذكر		المجموع	انثى	ذكر		المجموع	انثى	ذكر	
	Total	Female	Male	%	Total	Female	Male	%	Total	Female	Male	
21) Plastic Surgery	9	1	8	44	4	-	4	56	5	1	4	(٢١) جراحة تجميل
22) Cardiovascular Surgery	8	1	7	75	6	1	5	25	2	-	2	(٢٢) جراحة شرايين القلب
23) Neuro-Surgery	7	-	7	86	6	-	6	14	1	-	1	(٢٣) جراحة الأعصاب
24) Neurology	7	-	7	71	5	-	5	29	2	-	2	(٢٤) أمراض عصبية
25) Rheumatology	6	2	4	67	4	1	3	33	2	1	1	(٢٥) أمراض الروماتيزم
26) Gastroenterology	5	-	5	60	3	-	3	40	2	-	2	(٢٦) أمراض المعدة والأمعاء
27) Oncology/Hematology	5	1	4	100	5	1	4	-	-	-	-	(٢٧) الأورام/أمراض الدم
28) Endocrinology	5	-	5	60	3	-	3	40	2	-	2	(٢٨) أمراض الغدد الصماء
29) Physical Medicine & Rehab	4	2	2	100	4	2	2	-	-	-	-	(٢٩) طب طبيعي وتأهيل
30) Infectious Diseases/T.B	4	-	4	100	4	-	4	-	-	-	-	(٣٠) أمراض معدية/الدرن
31) Tropical Medicine	3	-	3	100	3	-	3	-	-	-	-	(٣١) طب المناطق الحاره
32) Maternity & Child Health	2	2	-	50	1	1	-	50	1	1	-	(٣٢) أمومة وطفولة
33) Community Medicine	2	-	2	100	2	-	2	-	-	-	-	(٣٣) طب المجتمع
34) Geriatrics	2	-	2	50	1	-	1	50	1	-	1	(٣٤) امراض الشيخوخة
35) Nephrology	2	-	2	100	2	-	2	-	-	-	-	(٣٥) أمراض الكلى
36) Accident & Emergency	1	-	1	100	1	-	1	-	-	-	-	(٣٦) حوادث وطوارئ
37) Occupational Diseases	1	-	1	100	1	-	1	-	-	-	-	(٣٧) امراض المهنية
38) Environmental Health	1	-	1	100	1	-	1	-	-	-	-	(٣٨) صحة البيئة
39) Medical Statistics & Epidemiology	1	-	1	100	1	-	1	-	-	-	-	(٣٩) الاحصاء الطبي و علم الاوبئة
TOTAL	1403	538	865	68.2	957	261	696	31.8	446	277	169	المجموع

العاملون بالمهن الصحية في وزارة الصحة العامة ومؤسسة حمد الطبية حسب المهنة خلال الفترة (١٩٩٦ - ٢٠٠٣)

MEDICAL STAFF WORKING IN THE MINISTRY OF PUBLIC HEALTH & HAMAD MEDICAL CORPORATION BY PROFESSION
DURING THE PERIOD (1996 - 2003)

Table No. (9)

جدول رقم (٩)

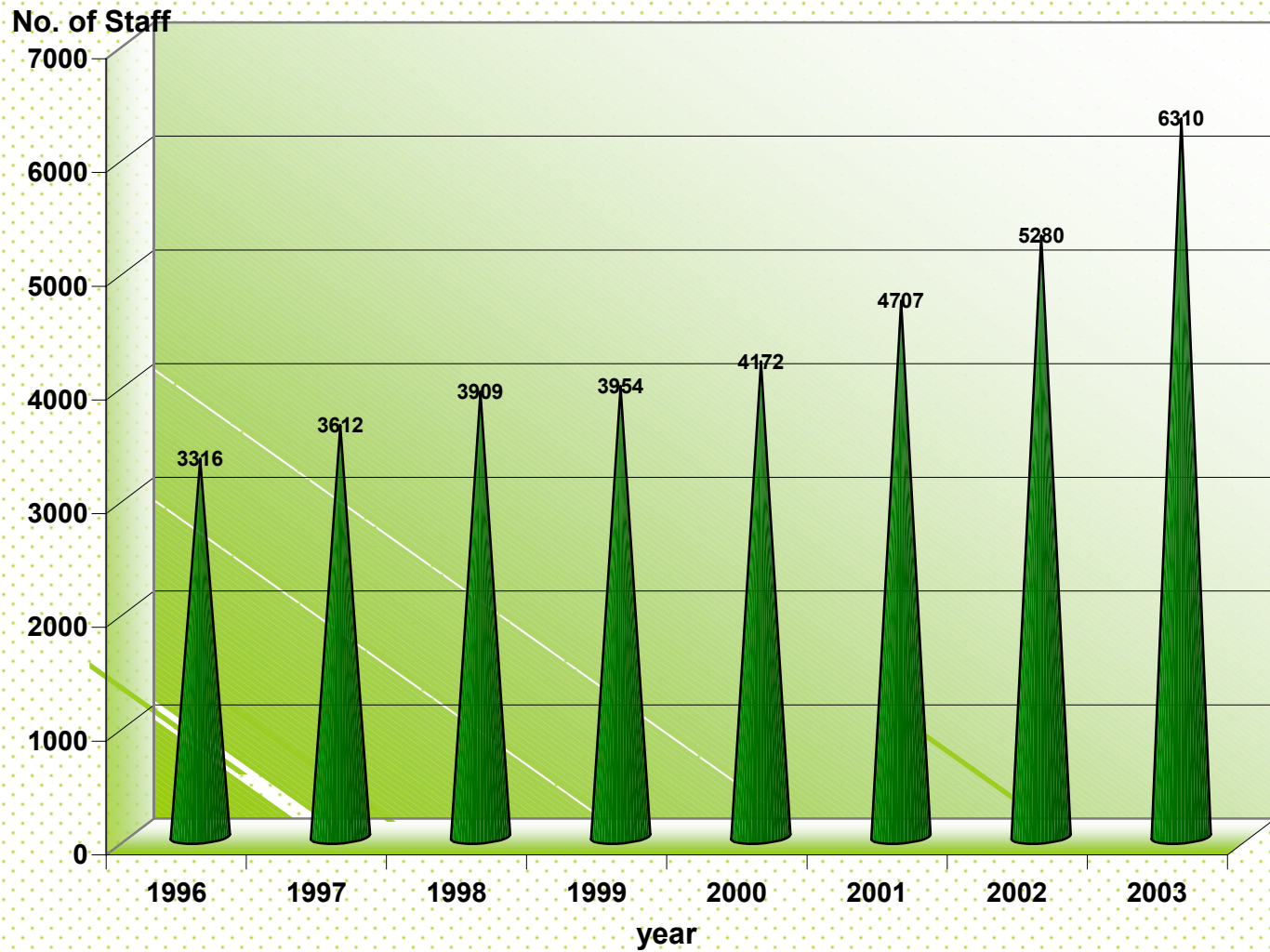
PROFESSION	عدد العاملين								المهنة
	No. of Staff								
	2003	2002	2001	2000	1999	1998	1997	1996	
1) Physician	1253	1078	971	869	809	767	751	696	١) طبيب بشري
2) Dentist	150	123	111	101	101	94	91	91	٢) طبيب أسنان
3) Nursing (Male & Female)	3513	2919	2563	2267	2165	2158	1906	1745	٣) تمريض (ممرضين وممرضات)
4) Lab Technologist & Technician	421	344	317	269	257	260	251	237	٤) تقني وفني مختبر
5) Pharmacist & Asst. Pharmacist	314	249	217	195	190	192	198	175	٥) صيدلي ومساعد صيدلي
6) Radiology Technologist & Technician	127	106	99	81	71	75	73	70	٦) تقني وفني أشعة
7) Health Inspector	69	72	72	72	73	77	77	71	٧) مفتش صحي
8) Physiotherapist & Assistants	79	69	64	45	47	41	38	31	٨) إخصائي العلاج الطبيعي ومساعدتهم
9) Social Worker	78	67	65	60	54	60	56	41	٩) خدمة اجتماعية
10) Anaesthesia Technician	37	33	23	23	21	22	15	15	١٠) فني تخدير
11) Respiratory Therapist & Asst.	37	27	26	32	24	21	20	19	١١) أخصائي العلاج التنفسي ومساعدتهم
12) Occupational Therapist & Asst.	33	27	27	23	22	21	22	21	١٢) أخصائي تأهيل مهني ومساعدتهم
13) Dental Technician	26	23	21	21	20	16	15	15	١٣) فني أسنان
14) Nursing Instructor	25	25	18	15	15	14	16	17	١٤) معلمة تمريض
15) Dietician & technicians	24	16	16	19	16	18	12	13	١٥) أخصائي تغذية وفني تغذية
16) Prosthetic & Orthotic Technologist & Technician	17	18	18	16	12	12	13	11	١٦) تقني وفني أطراف صناعية ومشدات الجبارة
17) Rehab instructor	14	13	10	8	8	7	8	5	١٧) متدرب تأهيل

Table No (9) contd...

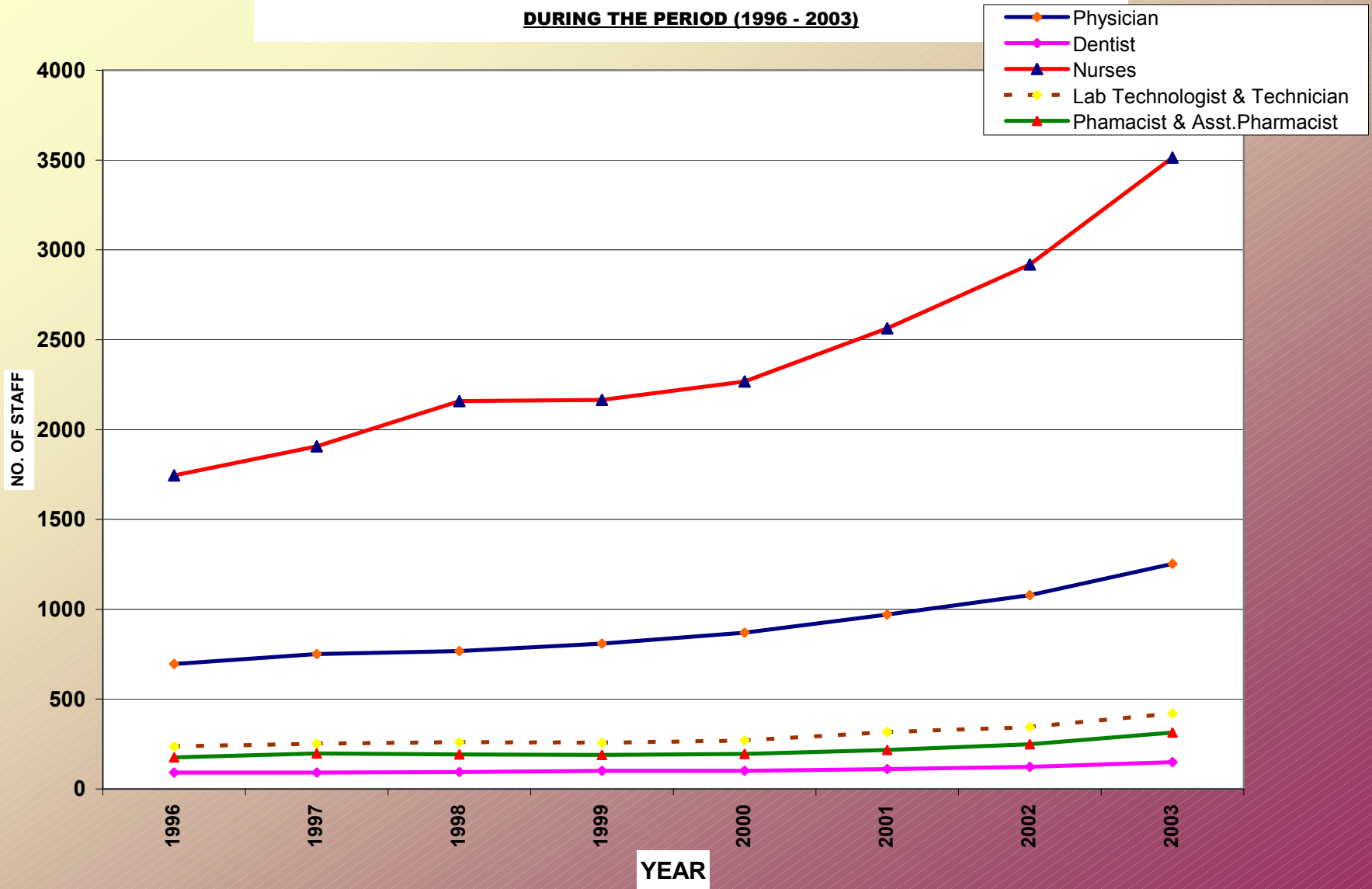
تابع جدول رقم (٩)

PROFESSION	عدد العاملين								المهنة
	2003	2002	2001	2000	1999	1998	1997	1996	
18) Hemodialysis Technician	13	12	9	8	8	7	7	6	١٨) فني غسيل كلوي
19) Cardiac Cath Lab Technologist	13	7	5	5	5	7	7	6	١٩) تقني قسطرة القلب
20) ECG Technician	11	11	13	10	9	8	5	6	٢٠) فني تخطيط القلب
21) Radiotherapist	11	--	--	--	--	--	--	--	٢١) فني الاشعة/الاورام
22) Speech Therapist	7	7	6	4	2	4	5	2	٢٢) أخصائي معالجة النطق
23) Embryologist	7	5	4	4	1	3	3	1	٢٣) تقني علم أجنة
24) Podiatry Technician	6	3	3	--	--	--	--	--	٢٤) فني القدم
25) Optometrist	5	6	6	6	6	6	5	7	٢٥) تقني البصريات
26) EEG Technician	5	5	3	3	3	3	3	2	٢٦) فني تخطيط الدماغ
27) Psychologist	5	4	5	5	5	5	5	6	٢٧) أخصائي علم نفس
28) Health Educator	3	3	2	3	3	4	3	1	٢٨) متقنة صحية
29) Diabetic Educator	3	2	4	--	--	--	--	--	٢٩) متقني امراض السكري
30) Plaster Technician	2	2	2	3	2	2	1	1	٣٠) فني تجبير
31) Dental Hygienist	1	1	3	1	1	1	3	1	٣١) أخصائي صحة الفم ورعاية الأسنان
32) Environmental Health Specialist	1	1	1	1	2	2	2	2	٣٢) أخصائي صحة بيئة
33) Nuclear Physics Specialist	--	1	1	1	1	1	1	1	٣٣) أخصائي فيزياء نووية
34) Heart Lung Technician	--	1	1	1	1	1	--	--	٣٤) فني رئة وقلب
35) Quarantine Attendent	--	--	--	--	--	--	--	1	٣٥) عامل حجر صحي
36) Biostatistics	--	--	1	1	--	--	--	--	٣٦) احصاء حيوي
TOTAL	6310	5280	4707	4172	3954	3909	3612	3316	المجموع

**TREND IN NUMBR OF MEDICAL STAFF WORKING IN THE MINISTRY OF PUBLIC HEALTH
AND HAMAD MEDICAL CORPORATION DURING THE PERIOD (1996-2003)**



**DEVELOPMENT IN THE NUMBER OF STAFF WORKING IN MAJOR MEDICAL PROFESSIONS
IN MINISTRY OF PUBLIC HEALTH AND HAMAD MEDICAL CORPORATION
DURING THE PERIOD (1996 - 2003)**



الأطباء العاملون بوزارة الصحة العامة ومؤسسة حمد الطبية حسب التخصص
(خلال الفترة ١٩٩٦ - ٢٠٠٣ م)

PHYSICIANS WORKING IN THE MINISTRY OF PUBLIC HEALTH AND HAMAD MEDICAL CORPORATION BY SPECIALITY
DURING THE PERIOD (1996 - 2003)

Table No. (10)

جدول رقم (١٠)

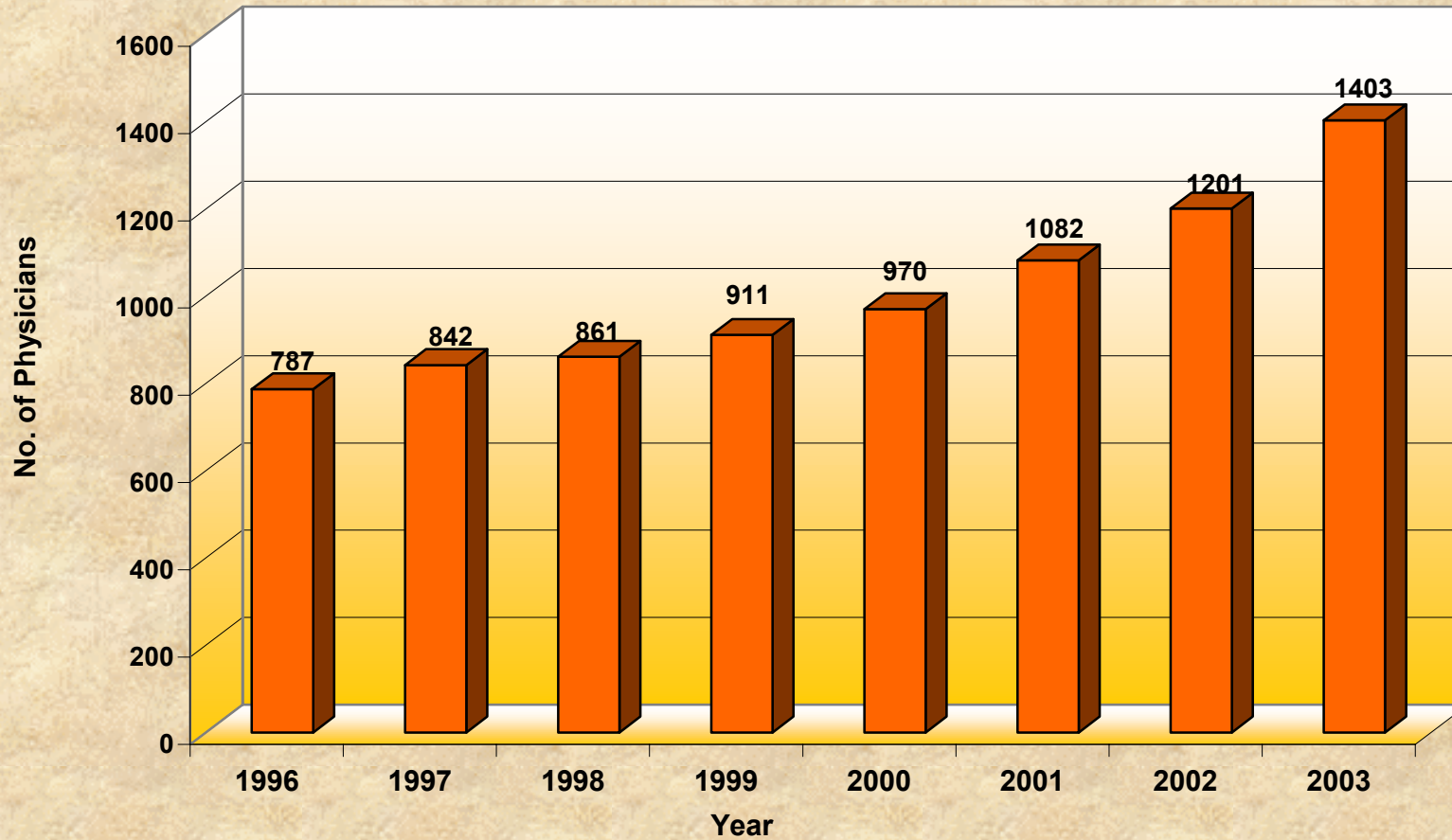
SPECIALITY	No. of Physicians								نوع التخصص
	2003	2002	2001	2000	1999	1998	1997	1996	
1) Physician (General Practitioner)	578	530	488	426	401	371	331	326	١) طبيب بشري (عام)
2) Dentist (General)	107	87	77	71	77	72	68	68	٢) طبيب أسنان (عام)
SPECIALISTS									الإخصائيون
3) Paediatrics	145	111	98	89	89	85	89	82	٣) أمراض الأطفال
4) Internal Medicine	89	65	66	58	55	60	66	54	٤) طب باطني
5) General Surgery	59	53	40	44	36	26	26	26	٥) جراحة عامة
6) Obstetrics & Gynaecology	51	37	33	30	27	29	33	26	٦) نسائية وتوليد
7) Dentistry	43	36	34	30	24	22	23	23	٧) طب الأسنان
8) Anaesthesia	41	38	33	28	26	24	19	18	٨) التخدير
9) Radiology	30	26	23	17	14	15	15	13	٩) طب إشعاعي
10) Family Medicine	27	20	16	13	9	1	2	2	١٠) طب الأسرة
11) Ophthalmology	22	18	16	13	12	11	13	10	١١) أمراض العيون
12) E. N. T	21	16	15	12	11	12	13	12	١٢) أنف وأذن وحنجرة
13) Dermatology & Venerology	19	16	14	12	14	13	15	14	١٣) أمراض جلدية وتناسلية
14) Pathology	19	11	10	9	10	11	8	7	١٤) علم الأمراض
15) Cardiology	18	15	15	16	13	11	17	13	١٥) أمراض القلب
16) Orthopedics	17	17	18	16	17	17	16	12	١٦) جراحة العظام
17) Psychiatry	12	12	10	7	7	8	7	6	١٧) أمراض نفسية
18) Public Health & Preventive Medicine	10	11	11	11	10	12	12	11	١٨) الصحة العامة والطب الوقائي

Table No. (10) contd...

تابع جدول رقم (١٠)

SPECIALITY	عدد الاطباء								نوع التخصص
	2003	2002	2001	2000	1999	1998	1997	1996	
19) Urology	10	9	8	9	9	8	12	6	١٩) أمراض المسالك البولية
20) Chest diseases	10	8	5	4	3	4	5	5	٢٠) أمراض صدرية
21) Plastic Surgery	9	8	7	8	7	5	5	5	٢١) جراحة تجميل
22) Cardiovascular Surgery	8	7	6	6	4	6	7	7	٢٢) جراحة شرايين القلب
23) Neurosurgery	7	6	3	4	2	3	5	4	٢٣) جراحة الأعصاب
24) Neurology	7	5	4	3	3	3	3	2	٢٤) أمراض عصبية
25) Rehab & Geriatrics	6	5	4	5	5	5	6	4	٢٥) أمراض الشيخوخة وتأهيل لمعوقين
26) Rheumatology	6	5	3	2	2	2	2	2	٢٦) أمراض الروماتيزم
27) Gastroenterology	5	5	4	3	3	2	3	3	٢٧) أمراض المعدة والأمعاء
28) Oncology/Hematology	5	5	3	6	5	4	2	2	٢٨) الأورام/أمراض الدم
29) Endocrinology	5	5	3	3	3	3	3	3	٢٩) أمراض الغدد الصماء
30) Infectious disease/T.B	4	4	2	3	2	3	3	3	٣٠) الأمراض المعدية/الدرن
31) Tropical Medicine	3	2	2	1	1	2	2	3	٣١) طب المناطق الحارة
32) Maternity & Child Health	2	3	1	2	2	2	2	3	٣٢) أمومة وطفولة
33) Nephrology	2	2	4	4	3	3	2	2	٣٣) أمراض الكلى
34) Community Medicine	2	1	2	1	1	2	1	1	٣٤) طب المجتمع
35) Accident & Emergency	1	1	3	3	3	3	3	3	٣٥) حوادث وطوارئ
36) Medical Statistics & Epidemiology	1	1	--	--	--	--	--	--	٣٦) احصاء طبي و علم الاوبئة
37) Environmental Health	1	--	--	--	--	--	--	--	٣٧) صحة البيئة
38) Occupational Diseases	1	--	--	--	--	--	--	3	٣٨) أمراض الصحة المهنية
39) Clinical Dietetics	--	--	1	1	--	--	--	--	٣٩) التغذية السريرية
40) Vital Statistics	--	--	--	--	1	1	1	1	٤٠) إحصاء حيوي
41) G.P	--	--	--	--	--	--	2	2	٤١) ممارس عام
TOTAL	1403	1201	1082	970	911	861	842	787	المجموع

**TREND IN NUMBER OF PHYSICIANS WORKING IN THE MINISTRY OF PUBLIC HEALTH
AND HAMAD MEDICAL CORPORATION DURING THE PERIOD (1996 - 2003)**



عدد الاطباء الاستشاريين في مؤسسة حمد الطبية
حسب التخصص والجنس والجنسية (عام ٢٠٠٣)
 NUMBER OF CONSULTANTS IN HAMAD MEDICAL CORPORATION
 BY SPECIALITY, SEX AND NATIONALITY
 (DURING THE YEAR 2003)

Table No. (11)

جدول رقم (١١)

SPECIALITY	المجموع الكلي GRAND TOTAL			غير قطري NON QATARI			قطري QATARI			نوع التخصص
	مجموع Total	اناث Female	ذكور Male	مجموع Total	اناث Female	ذكور Male	مجموع Total	اناث Female	ذكور Male	
1) Anaesthesia	18	3	15	17	2	15	1	1	-	(١) التخدير
2) Radiology	15	3	12	13	2	11	2	1	1	(٢) طب أشعاعي
3) Obstetrics & Gynaecology	14	6	8	11	3	8	3	3	-	(٣) نسائية وتوليد
4) General Surgery	12	-	12	3	-	3	9	-	9	(٤) جراحة عامة
5) Internal Medicine	11	1	10	9	-	9	2	1	1	(٥) طب باطني
6) Dentistry	10	2	8	7	-	7	3	2	1	(٦) طب أسنان
7) Pathology	9	1	8	8	1	7	1	-	1	(٧) علم الأمراض
8) Dermatology & Venerology	8	3	5	3	-	3	5	3	2	(٨) أمراض جلدية وتناسلية
9) E.N.T	8	2	6	4	-	4	4	2	2	(٩) أنف وأذن وحنجرة
10) Orthopedic	8	-	8	4	-	4	4	-	4	(١٠) جراحة العظام
11) Ophthalmology	7	3	4	3	1	2	4	2	2	(١١) أمراض العيون
12) Neurology	6	-	6	4	-	4	2	-	2	(١٢) أمراض عصبية
13) Cardiology	5	1	4	1	-	1	4	1	3	(١٣) أمراض القلب

Table No. (11) contd...

SPECIALITY	المجموع الكلي GRAND TOTAL			غير قطري NON QATARI			قطري QATARI			نوع التخصص
	مجموع	اناث	ذكور	مجموع	اناث	ذكور	مجموع	اناث	ذكور	
	Total	Female	Male	Total	Female	Male	Total	Female	Male	
14) Cardiovascular Surgery	3	-	3	1	-	1	2	-	2	١٤) جراحة شرايين القلب
15) Endocrinology	4	-	4	2	-	2	2	-	2	١٥) أمراض الغدد الصماء
16) Gastroenterology	3	-	3	1	-	1	2	-	2	١٦) أمراض المعدة والأمعاء
17) Neurosurgery	3	-	3	3	-	3	-	-	-	١٧) جراحة الأعصاب
18) Psychiatry	4	-	4	3	-	3	1	-	1	١٨) أمراض نفسية
19) Plastic Surgery	3	-	3	1	-	1	2	-	2	١٩) جراحة تجميل
20) Oncology/Hematology	2	-	2	2	-	2	-	-	-	٢٠) الأورام/أمراض الدم
21) Urology	3	-	3	2	-	2	1	-	1	٢١) أمراض المسالك البولية
22) Rheumatism	3	-	3	3	-	3	-	-	-	٢٢) أمراض الروماتيزم
23) Nephrology	2	-	2	2	-	2	-	-	-	٢٣) أمراض الكلى
24) Geriatrics	2	-	2	1	-	1	1	-	1	٢٤) التاهيل
25) Family Medicine	7	5	2	1	-	1	6	5	1	٢٥) طب الاسرة
26) Pediatrics General	4	3	1	-	-	-	4	3	1	٢٦) امراض الاطفال (عام)
27) Pediatric Pulmonology	4	-	4	2	-	2	2	-	2	٢٧) امراض الرئة للاطفال
28) Pediatric Surgery	2	-	2	1	-	1	1	-	1	٢٨) جراحة الاطفال
29) Pediatric Cardiology	2	-	2	2	-	2	-	-	-	٢٩) امراض القلب للاطفال

Table No. (11) contd...

SPECIALITY	GRAND TOTAL المجموع الكلي			NON QATARI غير قطري			QATARI قطري			نوع التخصص
	مجموع	اناث	ذكور	مجموع	اناث	ذكور	مجموع	اناث	ذكور	
	Total	Female	Male	Total	Female	Male	Total	Female	Male	
30) Pediatric Allergy/Immunology	2	1	1	1	-	1	1	1	-	٣٠) الحساسية/المناعة للاطفال
31) Pediatric Endocrinology	2	1	1	1	-	1	1	1	-	٣١) الغدد الصماء للاطفال
32) Pediatric Hematology/Oncology	2	1	1	2	1	1	-	-	-	٣٢) الاورام للاطفال
33) Pediatric Nephrology	2	-	2	1	-	1	1	-	1	٣٣) امراض الكلى للاطفال
34) Pediatric Infectious	1	1	-	-	-	-	1	1	-	٣٤) الامراض المعدية للاطفال
35) Pediatric Rehab	1	1	-	1	1	-	-	-	-	٣٥) امراض التأهيل للاطفال
36) Pediatric Neurology	1	-	1	1	-	1	-	-	-	٣٦) امراض الاعصاب للاطفال
37) Pediatric Genetics	1	-	1	1	-	1	-	-	-	٣٧) الامراض الوراثية للاطفال
38) Pediatric Rheumatology	1	-	1	1	-	1	-	-	-	٣٨) الروماتيزم/الاطفال
39) Neonatology	3	1	2	3	1	2	-	-	-	٣٩) حديثي الولادة
40) Public Health	1	-	1	-	-	-	1	-	1	٤٠) الصحة العامة
41) Infectious diseases/T.B	1	-	1	1	-	1	-	-	-	٤١) أمراض معدية/الدرن
42) Accident & Emergency	1	-	1	1	-	1	-	-	-	٤٢) حوادث وطوارئ
43) Physical Medicine & Rehab	1	1	-	1	1	-	-	-	-	٤٣) علاج طبيعي وتأهيل
44) Pulmonology	1	-	1	1	-	1	-	-	-	٤٤) امراض الرئة
TOTAL	203	40	163	130	13	117	73	27	46	المجموع

الأطباء العاملون بوزارة الصحة العامة ومؤسسة حمد الطبية

حسب الجنسية والجنس

(لعام ٢٠٠٣ م)

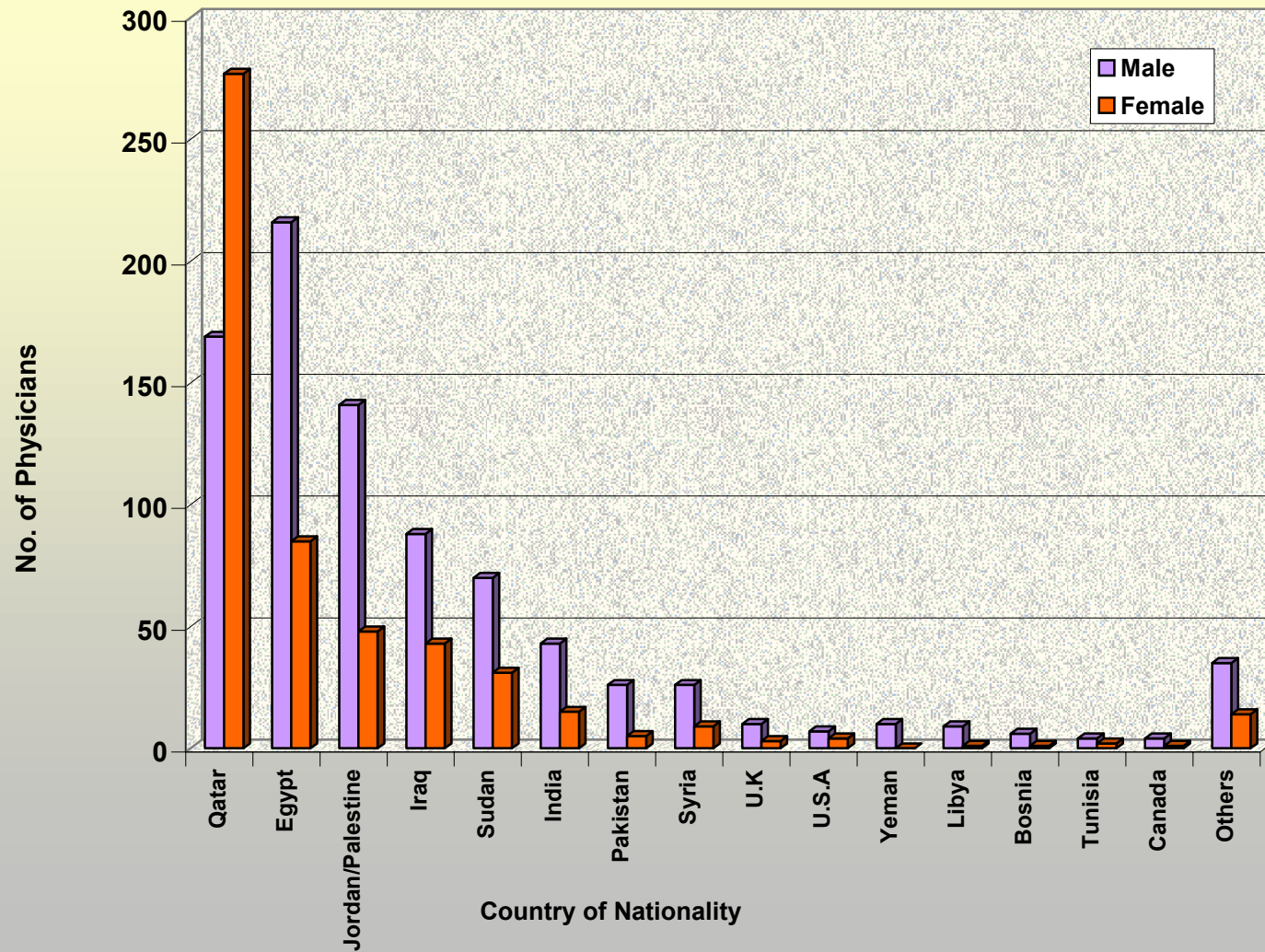
**NUMBER OF PHYSICIANS WORKING IN THE MINISTRY OF PUBLIC HEALTH
AND HAMAD MEDICAL CORPORATION
BY NATIONALITY AND SEX
(DURING THE YEAR 2003)**

Table No. (12)

جدول رقم (١٢)

COUNTRY OF NATIONALITY	المجموع TOTAL	عدد الأطباء		بلد الجنسية
		اناث FEMALE	ذكور MALE	
1) Qatar	446	277	169	(١) قطر
2) Egypt	301	85	216	(٢) مصر
3) Jordan/Palestine	189	48	141	(٣) الأردن/فلسطين
4) Iraq	131	43	88	(٤) العراق
5) Sudan	101	31	70	(٥) السودان
6) India	58	15	43	(٦) الهند
7) Syria	35	9	26	(٧) سوريا
8) Yemen	10	-	10	(٨) اليمن
9) Tunisia	6	2	4	(٩) تونس
10) Iran	4	1	3	(١٠) ايران
11) Algeria	4	2	2	(١١) الجزائر
12) Other Arab Nationals	6	2	4	(١٢) جنسيات عربية أخرى
13) Pakistan	31	5	26	(١٣) باكستان
14) U.K	13	3	10	(١٤) المملكة المتحدة
15) U.S.A	11	4	7	(١٥) الولايات المتحدة الأمريكية
16) Libya	10	1	9	(١٦) ليبيا
17) Bosnia	7	1	6	(١٧) البوسنة
18) Canada	5	1	4	(١٨) كندا
19) Cuba	4	2	2	(١٩) كوبا
20) Poland	3	-	3	(٢٠) بولونيا
21) Others	28	7	21	(٢١) جنسيات أخرى
TOTAL	1403	539	864	المجموع

**NUMBER OF PHYSICIANS WORKING IN THE MINISTRY OF PUBLIC HEALTH
AND HAMAD MEDICAL CORPORATION BY NATIONALITY AND SEX DURING THE YEAR 2003**



وحدات تقديم الخدمات الصحية بدولة قطر
(خلال الاعوام ١٩٨٠ - ٢٠٠٣)

**UNITS PROVIDING HEALTH SERVICES IN THE STATE OF QATAR
DURING (1980 - 2003)**

Table No.(13)

جدول رقم (١٣)

DESCRIPTION	العدد								البيان
	Number								
	2003	2002	2001	2000	1995	1990	1985	1980	
FIRST : GOVERNMENT SECTOR									اولا : القطاع الحكومي
A.MINISTRY OF PUBLIC HEALTH & HAMAD MEDICAL CORPORATION									(١) وزارة الصحة العامة ومؤسسه حمد الطبيه
1) Hamad Medical Corporation Hospitals	4	3	3	3	3	3	3	4	(١) المستشفيات (مؤسسة حمد الطبية)
2) Out-Patient Clinic Units, Hamad Medical Corporation	4	3	3	3	3	3	3	4	(٢) وحدات العيادات الخارجية (مؤسسة حمد الطبية)
3) Preventive Health Centers	-	-	-	-	-	-	6	6	(٣) مراكز الصحة الوقائية
4) Pediatric Emergency Centers	5	1	1	1	1	1	-	-	(٤) مركز الاطفال للحالات المستعجلة
5) Health Centers	23	23	23	25	25	22	20	11	(٥) المراكز الصحية
6) Medical Commission	1	1	1	1	1	1	1	1	(٦) القومسيون الطبي
B. OTHER GOVERNMENT UNITS									(ب) جهات حكومية أخرى
7) Medical Section, Ministry of Interior	1	1	1	1	1	1	1	1	(٧) القسم الطبي، وزارة الداخلية
8) Medical Section, Ministry of Defence	1	1	1	1	1	1	1	1	(٨) القسم الطبي، وزارة الدفاع

DESCRIPTION	العدد								البيان
	2003	2002	2001	2000	1995	1990	1985	1980	
9) Sports Medicine Centre, Qatar National Olympic Committee	1	1	1	1	1	-	-	-	٩) مركز الطب الرياضي، اللجنة الاولمبية الأهلية القطرية
10) School Health Clinics, Ministry of Education	*	*	*	*	*	*	22	14	١٠) عيادات الصحة المدرسية، وزارة التربية والتعليم
11) Qatar General Petroleum Corp. Clinics	3	3	3	3	3	3	3	3	١١) عيادة المؤسسة العامة القطرية للبترول
ثانيا : القطاع المختلط									
1) QAPCO Clinic	1	1	1	1	1	1	1	1	١) عيادة شركة قطر للبتر وكيموايات
2) QAFCO Clinic	1	1	1	1	1	1	1	1	٢) عيادة شركة قطر للاسمدة الكيماوية
3) QASCO Clinic	1	1	1	1	1	1	1	1	٣) عيادة شركة قطر للحديد والصلب
ثالثا : القطاع الخاص									
1) Hospitals	2	2	2	1	-	-	-	-	١) مستشفيات
2) Individual Clinics	131	128**	149	119	82	60	31	16	٢) العيادات الطبية الفردية
3) Polyclinics	23	21	17	15	7	4	-	-	٣) المجتمعات الطبية

* تم نقل تبعية قسم الصحة المدرسية من وزارة التربية والتعليم الى وزارة الصحة العامة عام ١٩٩٠م

* School Health was transferred from the Ministry of Education to the Ministry of Public Health in 1990.

** تم دمج بعض العيادات الطبية آخرين بنظر الاعتبار وجود الزوج والزوجة في نفس العيادة للعمل معا وحسب القرار .

** In 2002, some of the medical clinics are merged together as per the rule that husband and wife can work in same clinic.

خريجات المدرسة الثانوية الفنية للتمريض حسب الجنسية (١٩٨٥ - ٢٠٠١)

GRADUATES OF SECONDARY TECHNICAL SCHOOL OF NURSING

BY NATIONALITY DURING THE PERIOD (1985 - 2001)

Table No. (14)

جدول رقم (١٤)

YEAR	TOTAL	الجنسية NATIONALITY		السنة
		غير قطرية Non-Qatari	قطرية Qatari	
1985/1986	9	6	3	١٩٨٥/١٩٨٦
1986/1987	8	5	3	١٩٨٦/١٩٨٧
1987/1988	15	7	8	١٩٨٧/١٩٨٨
1988/1989	16	7	9	١٩٨٨/١٩٨٩
1989/1990	20	2	18	١٩٨٩/١٩٩٠
1990/1991	16	4	12	١٩٩٠/١٩٩١
1991/1992	23	10	13	١٩٩١/١٩٩٢
1992/1993	16	3	13	١٩٩٢/١٩٩٣
1993/1994	19	7	12	١٩٩٣/١٩٩٤
1994/1995	24	9	15	١٩٩٤/١٩٩٥
1995/1996	28	9	19	١٩٩٥/١٩٩٦
1996/1997	31	8	23	١٩٩٦/١٩٩٧
1997/1998	31	11	20	١٩٩٧/١٩٩٨
1998/1999	24	9	15	١٩٩٨/١٩٩٩
1999/2000	33	12	21	١٩٩٩/٢٠٠٠
2000/2001	40	12	28	٢٠٠٠/٢٠٠١

خريجات المعهد العالي للتمريض حسب الجنسية (٢٠٠١ - ٢٠٠٣)

GRADUATES OF HIGH INSTITUTE OF NURSING

BY NATIONALITY & ACADEMIC YEAR (2001- 2003)

YEAR	TOTAL	الجنسية NATIONALITY		السنة
		غير قطرية Non-Qatari	قطرية Qatari	
2001/2002	87	80	7	٢٠٠١/٢٠٠٢
	(100%)	(92%)	(8%)	
2002/2003	94	80	14	٢٠٠٢/٢٠٠٣
	(100%)	(85.1%)	(14.9%)	

الاتفاق الفعلي لمؤسسة حمد الطبية ووزارة الصحة العامة
للسنوات المالية (٢٠٠٣/٢٠٠٢ - ١٩٩١/١٩٩٠)

ACTUAL EXPENDITURES OF THE HAMAD MEDICAL CORPORATION
AND MINISTRY OF PUBLIC HELATH
DURING THE FINANCIAL YEARS (1990/1991 – 2002/2003)

Table No. (15)

جدول رقم (١٥)

FINANCIAL YEAR	الاتفاق الفعلي (ر ق) ACTUAL EXPENDITURE (QRs)	السنة المالية
1990/1991	655 511 359	١٩٩١/١٩٩٠
1991/1992	683 459 650	١٩٩٢/١٩٩١
1992/1993	792 873 092	١٩٩٣/١٩٩٢
1993/1994	914 714 960	١٩٩٤/١٩٩٣
1994/1995	767 247 818	١٩٩٥/١٩٩٤
1995/1996	652 687 758	١٩٩٦/١٩٩٥
1996/1997	838 737 330	١٩٩٧/١٩٩٦
1997/1998	711 427 436	١٩٩٨/١٩٩٧
1998/1999	766 444 283	١٩٩٩/١٩٩٨
1999/2000	855 361 780	٢٠٠٠/١٩٩٩
2000/2001	851 488 339	٢٠٠١/٢٠٠٠
2001/2002	1 126 724 619	٢٠٠٢/٢٠٠١
2002/2003	1 308 383 145	٢٠٠٣/٢٠٠٢

CHAPTER III

الباب الثالث

خدمات الرعاية الصحية الأولية PRIMARY HEALTH CARE SERVICES

GENERAL MEDICINE CLINICS

عيادات الطب العام

DENTAL CLINICS

عيادات طب الأسنان

ANTENATAL CLINICS

عيادات الحوامل

WELL BABY CLINICS

عيادة الأطفال الأصحاء

REFERRALS

المحولين

LABORATORIES

المختبرات

PHARMACIES

الصيدليات



الباب الثالث مختصر تحليل خدمات الرعاية الصحية الأولية

CHAPTER III
STATISTICAL ANALYSIS - PRIMARY HEALTH CARE SERVICES

In order to support the primary health care, 21 health centers were established covering all the districts of Qatar to provide health services. Every health center provides primary health care services to the people in that surrounding catchments area. Total number of visits to health centers covering all the specialties declined in 2003 by (15%) compared to the year 1996. This shows that the nominal fee imposed on health services controlled the traffic of patients visiting health centers.

Patient visits to the General Medicine clinics of Health Centers reached to 1,759,112 in 2003 with (39.4%) males, (27.2%) females and (33.4%) children.

Number of infants visiting well baby clinics has been increasing since 2000 and the year 2003 has shown an increase of 95.5% when compared to 1996.

لغرض دعم الخدمات الصحية الأولية فقد أسست وزارة الصحة العامة ٢١ مركزاً صحياً موزعة لتغطي كافة المناطق في قطر، ولتكون مستعدة لجعل الخدمات الصحية الأولية في متناول الأيدي للمواطنين. إن عدد الزيارات للمراكز الصحية بمختلف تخصصاتها قد نقص بنسبة تغيير (١٥%) في عام ٢٠٠٣ مقابل ١٩٩٦ وذلك بسبب فرض الرسوم الطبية للخدمات الصحية .

ويشمل هذا الباب عدد الزيارات إلى عيادة الطب العام في المراكز الصحية لعام ٢٠٠٣م حيث بلغت عدد الزيارات ١١٢١٧٥٩ منها الذكور (٣٩٤%) والإناث (٢٧٢%) والنسبة المئوية الباقية للأطفال (٣٣٤%) .

الملاحظ أن عدد الزيارات إلى عيادة الأطفال الأصحاء في المراكز الصحية تشير إلى الزيادة المطردة حيث بلغت نسبة التغير ٩٥.٥% بين عامي (١٩٩٦-٢٠٠٣)م .

In 2003, antenatal coverage was 21370 with a referral (0.7%) to Women's Hospital. It shows that antenatal program in health centers is good and it takes care of pregnant women until they reach 32 weeks of pregnancy. While Dental clinics in Health Centers have 185233 visits with (5%) referrals for specialized dental services.

A total of 584678 laboratory procedures were performed in the health centers in 2003 with an increase of (49.2%) compared to 1996.

Number of medical prescriptions issued have declined substantially from 2,148,261 in 1996 to 1,659,983 in the year 2003 (22.7%). This could be due to the new system of payment started for drugs.

Health centers play a major role in providing health services which reduce the burden on hospitals.

بلغ عدد الزيارات إلى عيادات الحوامل في المراكز الصحية ٢١٣٧٠ زيارة بمعدل تحويل ٠,٧% تقريبا، مما يؤكد نجاح عيادات الأمهات الحوامل في متابعتهم إلى مدة ٣٢ أسبوعا من مدة الحمل في الوقت الذي بلغ عدد الزيارات إلى عيادات الأسنان في المراكز الصحية ١٨٥٢٣٣ بمعدل نسبة التحويل (٥%) .

المختبرات في المراكز الصحية تقوم بالتحاليل المختبرية وقد بلغ عددها ٥٨٤٦٧٨ وهذا الرقم يشير إلى أن زيادة نسبة التغير بين عامي ١٩٩٦ و٢٠٠٣ كان بمعدل (٤٩٢%) .

عدد الوصفات الطبية التي صرفت لصيديات المراكز الصحية كان في تناقص مستمر منذ عام ١٩٩٦ حيث بلغ مجموع الوصفات ٢١٤٨٢٦١ وأصبح عدد الوصفات ١٦٥٩٩٨٣ بنسبة تغيير (٢٢٧%) عن عام ٢٠٠٣م. وذلك بسبب نظام صرف الأدوية الجديد .

تظهر هذه النتائج أن المراكز الصحية مستوفية لحاجات المجتمع القطري من حيث الخدمات الصحية الأولية .

عدد الزيارات إلى عيادات الطب العام في المراكز الصحية

حسب المركز الصحي (لعام ٢٠٠٣)

**NUMBER OF VISITS TO GENERAL MEDICINE CLINICS IN HEALTH CENTERS
BY HEALTH CENTER (DURING THE YEAR 2003)**

Table No. (16)

جدول رقم (١٦)

NAME OF THE HEALTH CENTER	NO. OF VISITS عدد الزيارات				اسم المركز
	المجموع TOTAL	PEDIATRICS الأطفال	ADULTS البالغين		
			إناث FEMALE	ذكور MALE	
1) Al-Rayan	233103	85566	71163	76374	١) الريان
2) Madinat Khalifa	196057	96079	50660	49318	٢) مدينة خليفة
3) Al-Montaza	206588	73407	60024	73157	٣) المنتزة
4) Abubaker Al-Siddiq	162460	53637	55867	52956	٤) أبو بكر الصديق
5) Um Gwalina	129695	47220	35856	46619	٥) أم غويلينة
6) Al-Wakra	129108	48181	36107	44820	٦) الوكرة
7) Omer Bin Al-Khatab	112006	41306	30992	39708	٧) عمر بن الخطاب
8) Walk-In-clinic (Bachelors)	124415	-	-	124415	٨) عيادة الوافدين (العزاب)
9) Airport	80559	26997	24562	29000	٩) المطار
10) West-Bay	93453	31882	26238	35333	١٠) الخليج الغربي
11) Al-Khor	85960	27113	25720	33127	١١) الخور
12) Um Salal	53452	17703	16371	19378	١٢) أم صلال
13) Al-Shahaniya	51353	14921	15812	20620	١٣) الشحانية
14) Al-Gharaffa	28228	7370	11251	9607	١٤) الغرافة
15) Abuhamour	22774	7020	6204	9550	١٥) أبو هامور
16) Al-Shamal	15329	4146	5523	5660	١٦) الشمال
17) Um Bab	10650	804	633	9213	١٧) أم باب
18) Al-Guweiriya	6911	817	1614	4480	١٨) الغويرية
19) Sudanatheel	6684	1238	976	4470	١٩) سودانثيل
20) Al-Kaban	5473	725	1659	3089	٢٠) الكعبان
21) Al-Jumeiliya	4854	1462	1482	1910	٢١) الجميلية
TOTAL	1759112	587594	478714	692804	المجموع

عدد الزيارات إلى عيادات الأسنان في المراكز الصحية
حسب المركز الصحي
خلال الفترة (١٩٩٦ - ٢٠٠٣)
NUMBER OF VISITS TO DENTAL CLINICS IN HEALTH CENTERS
BY HEALTH CENTER
DURING THE PERIOD (1996 - 2003)

Table No.(17)

جدول رقم (١٧)

NAME OF THE HEALTH CENTER	التغيير* Change* %	NO. OF VISITS								اسم المركز
		2003	2002	2001	2000	1999	1998	1997	1996	
1) Madinat Khalifa	0.8	24676	24486	26516	21914	21597	29703	25428	29467	١) مدينة خليفة
2) Al Rayaana	2.7	22012	21428	20011	20169	20966	22999	15966	20476	٢) الريان
3) Al-Montaza	22.6	20441	16672	17886	17910	17237	21672	22696	26239	٣) المنتزه
4) Mirqab (School Health)	-10.7	15144	16952	13589	12291	12435	17265	11908	8728	٤) المرقاب (الصحة المدرسية)
5) Omar Bin Al-khtab	7.3	17160	15992	16271	15598	16463	16815	17352	20408	٥) عمر بن الخطاب
6) West Bay	5.2	15782	15005	14651	13432	15613	17730	14852	16464	٦) الخليج الغربي
7) Abubaker Al- Siddiq	-1.8	14172	14436	14937	14465	14820	13966	15311	15461	٧) أبو بكر الصديق
8) Al-Wakhra	-18.4	9217	11290	10493	11299	11761	14222	13299	14375	٨) الوكرة
9) Um Gwalina	-4.7	10401	10918	10084	11654	12441	15664	15103	18185	٩) أم غويلينة
10) Walk-In-Clinic (Bachelors)	31.8	8700	6600	10000	6300	6707	9500	10500	14400	١٠) عيادة الوافدين (العزاب)

Table No. (17) contd...

تابع جدول رقم (١٧)

NAME OF THE HEALTH CENTER	التغيير* Change* %	عدد الزيارات								اسم المركز	
		2003	2002	2001	2000	1999	1998	1997	1996		
11) Airport	42.5	7211	5059	6491	119	****	502	5146	6769	١١ المطار	
12) Al-Khor	8.9	6615	6076	5112	5209	6386	6680	7347	9324	١٢ الخور	
13) Um Salal	68.8	7266	4304	3595	4171	4681	5348	4385	6544	١٣ أم صلال	
14) Al Shahaniya	-	4440	2031	**	**	1499	3909	2609	1918	١٤ الشحانية	
15) Abu Hamour	-	1996	379	Started in 2002							١٥ ابو هامور
16) Al-Shamal	-	**	**	**	**	635	216	621	2962	١٦ الشمال	
17) Dukhan	-	***	***	***	***	189	850	666	705	١٧ دخان	
18) Meseid	-	***	***	***	***	1028	198	1543	4705	١٨ مسعيد	
TOTAL	-7.9	185233	171628	169636	154531	164458	197239	184732	217130	المجموع	

*Change percentage was based on the year 2002

** Data not available.

***Dukhan & Mesaid Health Centers merged with QGPC clinic.

**** Under renovation during the year 1999 & 2000.

* النسبة المئوية للتغيير بين السنتي ٢٠٠٢ - ٢٠٠٣ م

** البيانات غير متوفرة

***دمج مركزي دخان ومسعيد مع عيادة المؤسسة العامة القطرية للبتترول.

**** تحت الصيانة خلال عام ١٩٩٩م و٢٠٠٠م

عدد الزيارات الى عيادات الحوامل في المراكز الصحية حسب المركز الصحي*
خلال الفترة (١٩٩٦ - ٢٠٠٣ م)

NUMBER OF VISITS TO ANTENATAL CLINICS IN HEALTH CENTERS
BY HEALTH CENTER *
DURING THE PERIOD (1996 – 2003)

Table No.(18)

جدول رقم (١٨)

NAME OF THE HEALTH CENTER	التغيير* Change	NO. OF VISITS								اسم المركز
		عدد الزيارات								
		2003	2002	2001	2000	1999	1998	1997	1996	
1) Al-Montaza	-0.6	3212	3232	3302	3146	3122	2869	2505	2659	(١) المنتزة
2) Um Gwalina	-11.9	2578	2926	3158	2887	2742	2834	2362	2535	(٢) أم غويلينة
3) Madinat Khalifa	-8.6	2193	2399	2633	2788	2896	2684	2531	2486	(٣) مدينة خليفة
4) Al-Rayan	-3.2	2498	2580	2614	3070	3478	3480	3849	3358	(٤) الريان
5) Abubaker Al-Siddiq	-1.7	2259	2297	2271	2302	2411	2011	2411	2136	(٥) أبو بكر الصديق
6) Omer Bin Al-khatab	-2.1	2183	2229	2095	2428	2477	2096	2432	2406	(٦) عمر بن الخطاب
7) West Bay	-0.7	1979	1992	1943	1884	2000	1989	1857	1872	(٧) الخليج الغربي
8) Al-Wakhra	-38.1	835	1348	1285	1422	1299	1193	1448	1349	(٨) الوكرة
9) Airport**	1.4	1477	1456	1078	-	-	265	919	1072	(٩) المطار**
10) Al-Khor	-14.1	483	562	636	492	372	384	293	320	(١٠) الخور
11) Um Salal	-11.3	634	715	626	650	723	999	844	890	(١١) أم صلال
12) Al-Gharafa	11.2	528	475	494	472	491	520	510	513	(١٢) الغرافة
13) Abuhamour	-30.9	385	557	486	596	754	921	835	896	(١٣) أبو هامور
14) Al-Shamal	0.8	126	125	91	127	115	121	142	156	(١٤) الشمال
15) Meseid***	-	-	-	-	105	334	388	366	313	(١٥) مسعيد***
16) Al-Shahaniya	-	-	-	-	94	373	366	290	411	(١٦) الشحانية
17) Al-Jumeiliya	-	-	-	-	6	4	5	41	36	(١٧) الجميلية
18) Al-Guweiryia	-	-	-	-	-	-	3	10	22	(١٨) الغويرية
TOTAL	-6.7	21370	22893	22712	22469	23591	23128	23645	23430	المجموع

*Change percentage was based on the year 2002

* النسبة المئوية للتغيير بين السنتي ٢٠٠٢ - ٢٠٠٣ م .

**Airport Health Center was under renovation during the year 1999 & 2000.

**مركز المطار الصحي تحت الصيانة خلال عام ١٩٩٩م و ٢٠٠٠م .

***Meseid Health Center merged with QGPC health center.

***دمج مركز مسعيد مع عيادة المؤسسة العامة القطرية للبتترول في ٢٠٠٠م .

عدد الزيارات إلى عيادة الأطفال الأصحاء في المراكز الصحية حسب المركز الصحي
خلال الفترة (١٩٩٦-٢٠٠٣)

NUMBER OF VISITS TO WELL BABY CLINICS IN THE HEALTH CENTERS BY HEALTH CENTER
DURING THE PERIOD (1996 – 2003)

Table No. (19)

جدول رقم (١٩)

NAME OF THE HEALTH CENTER	التغيير* Change %	عدد الزيارات								اسم المركز الصحي
		NO OF VISITS								
		2003	2002	2001	2000	1999	1998	1997	1996	
1) Al-Rayan	-14.3	22440	26186	18933	14838	13162	15580	10764	11759	١) الريان
2) Madinat Khalifa	-9.5	21795	24080	18518	15716	13332	15727	9896	11182	٢) مدينة خليفة
3) Al Montaza	-16.9	18294	22014	16801	14493	10415	11497	7862	9046	٣) المننزة
4) Omer Bin Al Khatib	-9.3	16684	18403	14703	11386	9312	11801	7447	8518	٤) عمر بن الخطاب
5) Um Gwalina	-14.6	13992	16379	14214	11922	10308	13235	7455	8172	٥) أم غويلينة
6) West Bay	-13.6	13423	15544	13375	9536	7986	10348	6237	6917	٦) الخليج الغربي
7) Abu Baker Al Siddiq	-22.8	11968	15509	12562	10769	8145	9701	6589	7095	٧) أبو بكر الصديق
8) Airport**	-5.3	9730	10274	4120	436	-	569	2773	2889	٨) المطار**
9) Al Wakrah	2.8	9669	9410	8317	6156	5413	6570	3904	4404	٩) الوكرة
10) Um Salal	-5.0	4388	4618	4036	2709	3274	3423	2322	2284	١٠) أم صلال
11) Al Khor	-17.3	3251	3931	2443	1192	745	2142	1354	1367	١١) الخور
12) Al Gharaffa	-14.2	3333	3885	3085	2314	2217	2364	1595	1840	١٢) الغرافة
13) Abu Hamour	-24.3	2455	3243	2319	2107	1929	1912	1272	1534	١٣) أبو هامور

Table No. (19) contd...

تابع جدول رقم (١٩)

NAME OF THE HEALTH CENTER	التغيير* Change* %	عدد الزيارات								اسم المركز الصحي
		NO. OF VISITS								
		2003	2002	2001	2000	1999	1998	1997	1996	
14) Al Shahania	5.3	2407	2286	1931	1714	1470	1702	839	1145	١٤) الشحانية
15) Al Shamal	-6.2	941	1003	484	428	568	605	321	385	١٥) الشمال
16) Al Jumeilia	-28.1	276	384	1115	1004	189	190	185	208	١٦) الجميلية
17) Al Kaban	-15.3	333	393	386	179	83	71	36	72	١٧) الكعبان
18) Al Guweiriya	-5.5	208	220	418	337	139	156	64	137	١٨) الغويرية
19) Um Bab	-	-	176	200	119	72	81	83	64	١٩) أم باب
20) Saudanatheel	57.2	250	159	181	109	86	88	131	127	٢٠) سودانثيل
21) Meseid		Merged with QGPC clinics			551	579	602	448	547	٢١) مسعيد
22) Dukhan					111	56	20	10	21	٢٢) دخان
TOTAL	-12.5	155837	178097	138141	108126	89480	108384	71587	79713	المجموع

*Change percentage is based on the year 2002.

**Airport Health Center was under renovation during the year 1999 & 2000.

* النسبة المئوية للتغيير بين سنتي ٢٠٠٢ - ٢٠٠٣ م.

** مركز المطار الصحي تحت الصيانة خلال عام ١٩٩٩ و ٢٠٠٠ م.

مجموع الزيارات إلى المراكز الصحية حسب المركز الصحي

خلال الفترة (١٩٩٦ - ٢٠٠٣)

TOTAL VISITS TO HEALTH CENTERS BY HEALTH CENTER

DURING THE PERIOD (1996 - 2003)

Table No. (20)

جدول رقم (٢٠)

NAME OF THE HEALTH CENTER	التغيير* Change* %	عدد الزيارات								اسم المركز
		2003	2002	2001	2000	1999	1998	1997	1996	
1) Al-Rayan	1.5	280053	275820	248146	245298	241437	258268	247053	309209	(١) الريان
2) Madinat Khalifa	-1.7	244721	249069	238124	228309	210022	233662	216864	271097	(٢) مدينة خليفة
3) Al-Muntazah	8.9	248535	228217	237406	221649	167826	196622	190253	258879	(٣) المنتزة
4) Abubaker Al-Sidiq	10.0	190859	173549	157671	152740	147811	165927	149928	171661	(٤) أبو بكر الصديق
5) Omer Bin Al-Khatab	-4.1	148033	154390	148064	146686	134145	159557	151912	198162	(٥) عمر بن الخطاب
6) Um Gwalina	2.9	156666	152256	142348	162006	157651	183186	165180	236478	(٦) أم غويلينة
7) Al-Wakhra	5.4	148829	141145	120632	123109	109389	121352	116587	154796	(٧) الوكرة
8) Walk-in clinic(Bachelors)	14.3	133115	116477	119480	97719	78314	117652	114822	221147	(٨) عيادة الوافدين(العزاب)
9) West Bay	0.0	124637	124632	116666	119545	126580	129768	110241	137156	(٩) الخليج الغربي
10) Al-Khor	15.4	96309	83480	73742	75939	62648	69322	67137	105208	(١٠) الخور
11) Airport	23.8	98977	79921	57480	9443	*	9445	44605	67965	(١١) المطار
12) Umsalal	4.2	65740	63089	60087	56916	51285	68663	53955	68410	(١٢) أم صلال
13) Al-shahaniya	16.8	58200	49847	45938	45344	46029	57771	52596	54489	(١٣) الشحانية
14) Al-Gharaffa	5.6	32089	30389	28400	28847	27948	31160	28983	34431	(١٤) الغرافة

Table No. (20) contd....

تابع جدول رقم (٢٠)

NAME OF THE HEALTH CENTER	التغيير * Change* %	NUMBER OF VISITS								اسم المركز
		2003	2002	2001	2000	1999	1998	1997	1996	
15) Abuhamour	6.4	27610	25955	24128	28361	28837	32058	29941	53517	(١٥) أبو هامور
16) Al-Shamal	2.4	16396	16007	17224	17221	16380	16782	16635	26867	(١٦) الشمال
17) Umbab	-11.0	10650	11971	12656	12756	12119	13201	10926	17660	(١٧) أم باب
18) Al-Guweiriya	-27.5	7464	10295	8165	7544	7476	8438	8914	15672	(١٨) الغويرية
19) Sudanatheel	-0.8	6934	6988	6400	5017	5627	5732	6805	11185	(١٩) سودانثيل
20) Al-Jumeiliya	8.1	5130	4745	5063	5941	6075	6640	6555	9699	(٢٠) الجميلية
21) Al-Kaaban	1.2	5806	5739	6352	5930	5966	8531	8000	11731	(٢١) الكعبان
22) School health clinics(specialized)**	1.5	20318	20015	16852	21117	13768	13461	15933	19071	(٢٢) عيادات الصحة المدرسية(التخصصية)**
23) Dental Clinic/School Health	-10.7	15144	16952	13589	12291	12437	17265	11908	8728	(٢٣) وحدة المرقاب (الأسنان)
24) Dukhan	-	Merged with QGPC clinics			1815	6625	8739	5274	6577	(٢٤) دخان
25) Meseid	-				8842	20879	29406	29383	56280	(٢٥) مسعيد
TOTAL	5.0	2142215	2040948	1904613	1840385	1697274	1962608	1860390	2526075	المجموع

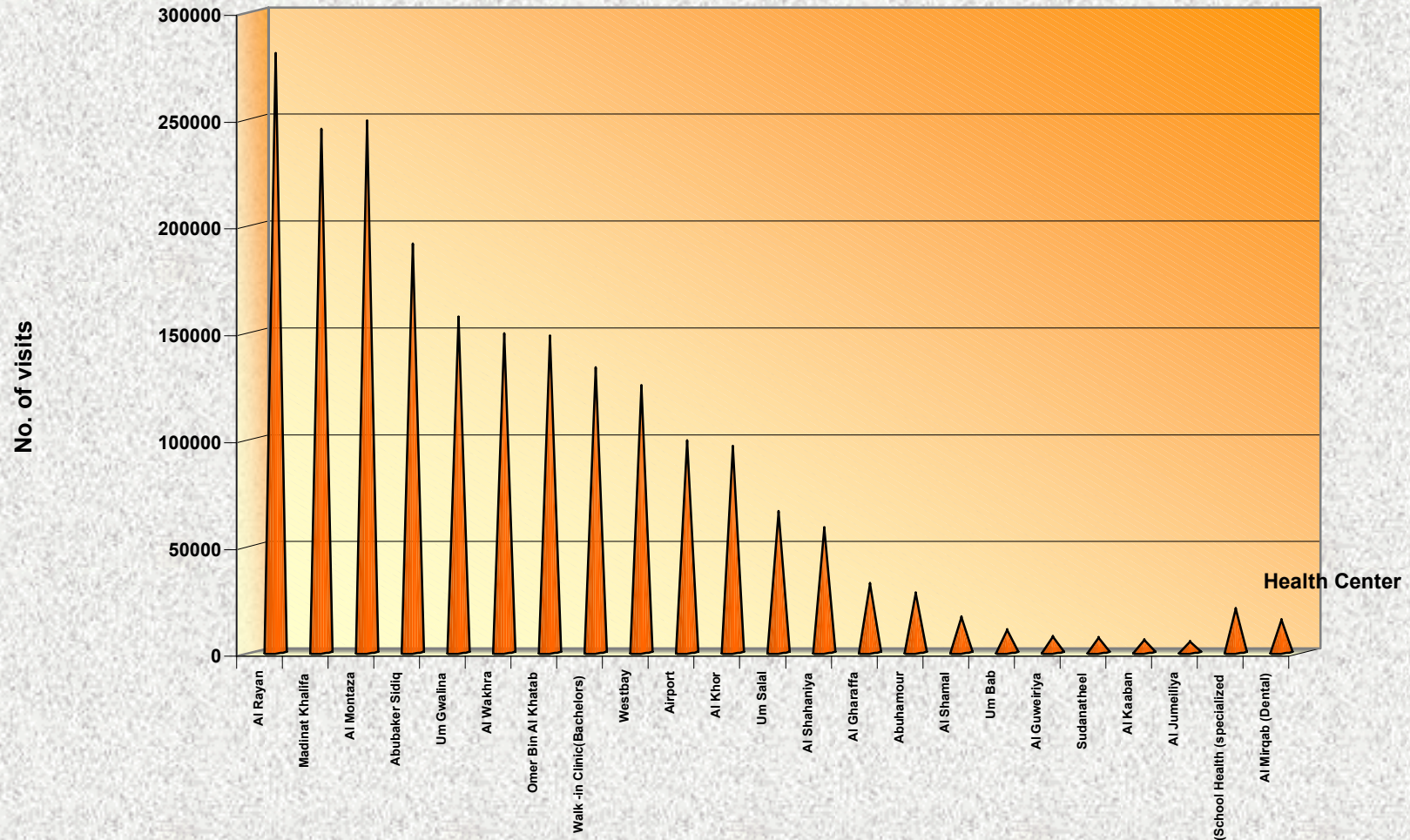
*Change percentage was based on the year 2002

* النسبة المئوية للتغيير بين السنتين ٢٠٠٢ - ٢٠٠٣ م.

** School Health Clinics includes Ophthalmology, Dermatology, ENT & Psychiatry.

** عيادات تخصصية لطلاب المدارس تشمل عيادات للعيون والجلد والأنف والأذن والحنجرة والنفسية.

TOTAL VISITS TO HEALTH CENTERS BY HEALTH CENTER DURING THE YEAR 2003



عدد الزيارات الى عيادات الحوامل في المراكز الصحية
ونسبة المحولين لمستشفى النساء والولادة لعام ٢٠٠٣م
 NUMBER OF VISITS TO ANTENATAL CLINICS IN HEALTH CENTERS
 AND % OF REFERRALS TO WOMEN'S HOSPITAL DURING THE YEAR 2003

Table No. (21)

جدول رقم (٢١)

NAME OF THE HEALTH CENTER	المحولين REFERRALS %	عدد المحولين NO. OF CASES REFERRED	عدد الزيارات NO. OF VISITS	اسم المركز الصحي
1) Al-Montaza	0.3	10	3212	(١) المنتزة
2) Um Gwalina	1.2	32	2578	(٢) أم غولينية
3) Al-Rayan	2.0	49	2498	(٣) الريان
4) Abubaker Al-Siddiq	0.4	8	2259	(٤) ابوبكر الصديق
5) Madinat Khalifa	0.1	3	2193	(٥) مدينة خليفة
6) Omer Bin Al-Khatab	0.0	1	2183	(٦) عمر بن الخطاب
7) West Bay	0.3	5	1979	(٧) الخليج الغربي
8) Airport	1.5	22	1477	(٨) المطار
9) Al-Wakhra	2.5	21	835	(٩) الوكرة
10) Um Salal	0.3	2	634	(١٠) أم صلال
11) Al-Khor	0.2	1	483	(١١) الخور
12) Al-Gharaffa	0.4	2	528	(١٢) الغرافة
13) Abuhamour	0.5	2	385	(١٣) ابو هامور
14) Al-Shamal	0.0	0	126	(١٤) الشمال
TOTAL	0.7	158	21370	المجموع

عدد الزيارات الى عيادات الأسنان في المراكز الصحية
ونسبة المحولين لمستشفى الرميح
لعام ٢٠٠٣م

NUMBER OF VISITS TO DENTAL CLINICS IN HEALTH CENTERS
AND % OF REFERRALS TO HOSPITALS
DURING THE YEAR 2003

Table No. (22)

جدول رقم (٢٢)

NAME OF THE HEALTH CENTER	المحولين REFERRALS %	عدد المحولين NO. OF CASES REFERRED	عدد الزيارات NO.OF VISITS	اسم المركز الصحي
1) Madinat Khalifa	21.8	5370	24676	(١) مدينة خليفة
2) Omer Bin Al-Khatib	4.7	814	17160	(٢) عمر بن الخطاب
3) Um Gwalina	3.9	405	10401	(٣) أم غولينية
4) Al-Wakhra	3.6	335	9217	(٤) الوكرة
5) West Bay	3.2	506	15782	(٥) الخليج الغربي
6) Airport	2.9	208	7211	(٦) المطار
7) Al-Rayan	2.7	596	22012	(٧) الريان
8) Abu Hamour	2.0	39	1996	(٨) ابو هامور
9) Abubaker al-Siddiq	1.9	268	14172	(٩) ابوبكر الصديق
10) Al-Montazah	1.8	374	20441	(١٠) المنتزة
11) Um Salal	1.1	79	7266	(١١) أم صلال
12) Al-Mirqab	0.5	77	15144	(١٢) المرقاب
13) Al-Khor	0.1	5	6615	(١٣) الخور
14) AL-Shahaniya	0.1	3	4440	(١٤) الشحانية
15) Walk-In-Clinic (Bachelors)	0.0	0	8700	(١٥) عيادة الوافدين (العزاب)
TOTAL	4.9	9079	185233	المجموع

عدد التحاليل المخبرية التي اجريت في مختبرات المراكز الصحية حسب المركز الصحي

خلال الفترة (١٩٩٦ - ٢٠٠٣)

**NUMBER OF LAB ANALYSIS CONDUCTED IN THE LABORATORIES
OF THE HEALTH CENTERS BY HEALTH CENTER
DURING THE PERIOD (1996 - 2003)**

Table No (23)

جدول رقم (٢٣)

NAME OF THE HEALTH CENTER	التغيير* Change %	NUMBER OF ANALYSIS								اسم المركز
		2003	2002	2001	2000	1999	1998	1997	1996	
1) Al-Montaza	1.2	68098	67286	66058	50751	38183	45806	40058	41214	(١) المنتزة
2) Madinat Khalifa	2.1	63937	62608	61003	57978	54023	56251	53163	44005	(٢) مدينة خليفة
3) Al-Wakhra	89.9	69489	36585	23468	19471	20094	19972	18288	21372	(٣) الوكرة
4) Abubaker Al-Sidiq	11.0	57039	51367	54317	44815	39718	49725	43884	43362	(٤) أبو بكر الصديق
5) Omer Bin Al-Khatib	9.7	52877	48200	41818	36300	33042	36298	34031	32979	(٥) عمر بن الخطاب
6) Umgwalina	0.6	49615	49306	38633	42247	46637	46548	43377	37621	(٦) أم غويلينة
7) West Bay	-1.9	39659	40424	33862	27405	25919	30674	29196	23977	(٧) الخليج الغربي
8) Airport**	20.1	30249	25181	20701	1697	-	1952	11835	13627	(٨) المطار
9) Walk-in-Clinic(bachelors)	36.7	29400	21509	24440	16474	13560	12694	12293	9906	(٩) عيادة الوافدين (العزاب)
10) Al-Khor	13.0	26881	23795	23270	17320	16844	16908	15583	17227	(١٠) الخور
11) Al-Rayaan	-65.4	24372	70347	56292	50041	42369	51493	47449	43206	(١١) الريان
12) Umm Salal	-0.9	23275	23497	22618	20402	19710	14847	13404	14242	(١٢) أم صلال
13) Al-Shahaniya	-0.5	11355	11412	12340	12809	12679	12587	12188	12706	(١٣) الشحانية

Table No. (23) contd..

تابع جدول رقم (٢٣)

NAME OF THE HEALTH CENTER	التغيير* Change* %	عدد التحاليل								اسم المركز
		NUMBER OF ANALYSIS								
		2003	2002	2001	2000	1999	1998	1997	1996	
14) Al-Gharaffa	35.6	14125	10414	9010	7328	7672	6932	5320	3938	١٤) الغرافة
15) Abuhamour	24.2	12461	10035	9673	9534	10209	13397	11657	11278	١٥) أبو هامور
16) Al-Kaaban	1215.4	3328	253	1616	1501	2798	2414	2393	2656	١٦) الكعبان
17) Al-Guweiriya	129.1	2545	1111	4531	2545	3709	3681	2863	3057	١٧) الغويرية
18) Sudanatheel	44.7	2988	2065	2135	1121	339	392	20	-	١٨) سودانثيل
19) Al-Shamal	-30.2	1316	1885	6226	6687	7958	8083	7547	7315	١٩) الشمال
20) Meseid		Merged with QGPC clinics			1102	2441	4366	4283	4996	٢٠) مسعيد
21) Dukhan		Merged with QGPC clinics			125	1458	1897	2148	1841	٢١) دخان
22) Al-Jumeiliya		1669	-	-	73	153	235	1082	1464	٢٢) الجميلية
TOTAL	8.8	584678	557280	512011	427726	399515	437152	412062	391989	المجموع

* Change percentage was based on the year 2002.

** Airport Health Center was under renovation during the year 1999 & 2000.

*النسبة المئوية للتغيير بين سنتي ٢٠٠١ - ٢٠٠٢ م .

** مركز المطار الصحي تحت الصيانة خلال عام ١٩٩٩م و٢٠٠٠م .

عدد الوصفات الطبية التي صرفت لصيديات المراكز الصحية حسب المركز الصحي
خلال الفترة (١٩٩٦-٢٠٠٣)

NUMBER OF MEDICAL PRESCRIPTIONS ISSUED IN PHARMACIES OF THE HEALTH CENTERS
BY HEALTH CENTER DURING THE PERIOD (1996 - 2003)

Table No. (24)

جدول رقم (٢٤)

NAME OF THE HEALTH CENTER	No. of Prescription								عدد الوصفات	اسم المركز
	2003	2002	2001	2000	1999	1998	1997	1996		
1) Al-Rayan	218484	214320	209643	199119	298035	224483	221735	266846	(١) الريان	
2) Madinat khalifa	190129	189890	185588	182451	167482	188783	194238	218321	(٢) مدينة خليفة	
3) Al-Montaza	188634	180718	200877	180890	145263	168158	164518	218530	(٣) المنتزه	
4) Abubaker Al- Siddiq	161113	136860	131040	121224	116881	142540	133112	143850	(٤) أبو بكر الصديق	
5) Umgwalina	120971	117934	109813	126456	131227	152707	146205	205515	(٥) أم غويلينة	
6) Al-Wakhra	118281	117217	105183	100209	93793	102962	102593	132710	(٦) الوكرة	
7) Omer Bin Al- Khatab	114356	113611	110488	109081	109528	130827	127673	162877	(٧) عمر بن الخطاب	
8) Walk-in-Clinic(Bachelors)	114436	97931	96344	81274	73444	104430	111614	216347	(٨) عيادة الوافدين(العزاب)	
9) West Bay	94023	84149	84053	80583	85721	98691	93146	111133	(٩) الخليج الغربي	
10) Al-Khor	80913	70023	63380	61674	57639	61026	59301	91425	(١٠) الخور	
11) Airport	75220	63982	44899	7518	*	8097	36232	46939	(١١) المطار	
12) Um Salal	49289	47502	47550	44095	43663	56979	47569	60640	(١٢) أم صلال	
13) Al-Shahaniya	42263	37616	37307	35877	35825	43955	40373	43107	(١٣) الشحانية	

CHAPTER VI

الباب السادس

القطاع الخاص PRIVATE SECTOR

القوى العاملة الصحية
العيادات الطبية والصيدليات

HEALTH MANPOWER
MEDICAL CLINICS AND PHARMACIES



Table No. (24) contd...

تابع جدول رقم (٢٤)

NAME OF THE HEALTH CENTER	No. of Prescription								اسم المركز
	2003	2002	2001	2000	1999	1998	1997	1996	
14) Al-Gharafa	24211	21734	22505	21276	21546	25259	24820	29570	١٤) الغرافة
15) Abuhamour	20503	19697	19548	21807	27102	28946	28514	49923	١٥) أبو هامور
16) Al-Shamal	14478	14906	17014	14929	14934	17900	17638	22292	١٦) الشمال
17) Al-Guweriya	6083	8808	6884	6304	6480	7347	7243	14134	١٧) الغويرية
18) Sudanatheel	6035	6849	6164	4786	5228	5730	6023	10620	١٨) سودانثيل
19) Um bab	5781	8821	11631	12540	12145	13553	11474	18198	١٩) أم باب
20) School health clinics(specialized)	6292	7358	6903	4512	5904	8463	8459	10341	٢٠) العيادات الصحية المدرسية
21) Al-Kaaban	4395	4138	5185	5202	4978	5595	5842	10077	٢١) الكعبان
22) Al-jumeilia	4093	4650	4197	4345	5201	5527	6530	8952	٢٢) الجميلية
23) Meseid	Merged with QGPC clinics			5786	17209	25655	23939	51441	٢٣) مسيعيد *
24) Dukhan				1858	5858	7217	4325	4473	٢٤) دخان *
TOTAL	1659983	1568714	1526196	1433796	1485086	1634830	1623116	2148261	المجموع

*Airport Health Center was under renovation during the year 1999 & 2000.

* مركز المطار الصحي تحت الصيانة خلال عام ١٩٩٩م و ٢٠٠٠م

الباب الرابع مختصر تحليل خدمات الصحة الوقائية

CHAPTER IV STATISTICAL ANALYSIS - PREVENTIVE HEALTH CARE SERVICES

Surveillance, control and reporting of the communicable diseases in State of Qatar are well-developed. The achievements of the public health services in the control of EPI target diseases is remarkable. It is worth mentioning that coverage percentage of basic immunization given to infants less than one year is above 90% in 2003 i.e. T.B (B.C.G) (100%), Polio (93%), D.P.T (92%) and Hepatitis B (93%). Also, vaccination coverage during the period (1997 – 2003) shows a good sign in the control of target communicable diseases.

Overall incidence of communicable diseases was stable since 1996 until 2001 while chicken pox continue to be the first leading communicable disease during the period (1996 – 2003). There was a remarkable increase in the incidence of chicken pox as compared to the last two years. In 2003, the total number of infectious cases were considerably high (8474 cases) because of the active surveillance program. Number of infectious diseases increased by 20.4% compared to the year 2002.

يوجد برنامج جيد للرصد والسيطرة على الامراض المعدية في دولة قطر، ونسبة التطعيم تدل على قوة نجاح البرنامج . ان نسب التغطية بالتطعيمات الأساسية التي أعطيت للأطفال بعمر اقل من سنة خلال عام ٢٠٠٣ للدرن (بي.سي. جي) (١٠٠%) وقطرات شلل الأطفال جرعة ثالثة (٩٣%) وثلاثي (٩٢%) والتهاب الكبد "ب" (٩٣%) وهنا يمكن الاشارة الى نجاح برنامج الرصد والسيطرة على الامراض المعدية .

حالات الأمراض المعدية المبلغ عنها لإدارة الصحة الوقائية مستقرة خلال السنوات منذ ١٩٩٥ حتى ٢٠٠١م فمثلا الجديري الذي يعتبر في الترتيب الاول خلال الفترة (١٩٩٦ – ٢٠٠٣). في عام ٢٠٠٣، لوحظ زيادة في مجموع الأمراض المعدية (٨٤٧٤ حالة) بالمقارنة مع السنتين الماضيتين بسبب وجود برنامج الاستقصاء الوبائي في نفس العام. وأن عدد الامراض المعدية قد ازداد في عام ٢٠٠٣م (٢٠٤%) بالمقارنة مع عام ٢٠٠٢م .

Number of acute respiratory tract infection cases increased by 41.4% in 2003 compared to the previous year 2002. 21.5% of the cases were found among children below 4 years.

With regard to the infectious diseases found among the expatriates who come to reside or work in Qatar, it was noted that the number of cases have been increasing steadily since 1996. The number of cases were between (800 – 1600) during the period (1996 – 2003).

Number of T.B cases increased in the year 2003 by (7%) as compared to 1996. Indians took the highest percentage across the years (1996 – 2002). But in 2003, Nepalis were the highest and then Indians. Incidence of T.B cases was mostly found in the age group (25 – 44 years).

أما العدوى الحادة في الجهاز التنفسي فتوجد زيادة ملحوظة بنسبة (٤١٫٤%) في السنة الماضية ٢٠٠٢ ولعل هذا يجلب الإنتباه إلى المزيد من التركيز على مكافحة هذا المرض الذي يصيب الأطفال بعمر (٠-٤) سنوات بنسبة ٢١% .

الأمراض المعدية المكتشفة بين المترددين على إدارة القومسيون الطبي للأعوام ١٩٩٦-٢٠٠٣. تبين أن الأعداد المكتشفة تتراوح بين (٨٠٠-١٦٠٠) في هذا الفترة .

وان عدد الإصابات بالدرن المسجلة قد ازداد في عام ٢٠٠٣ (٧%) بالمقارنة مع عام ١٩٩٦ . ولوحظ أن الهنود يشكلون الترتيب الأول خلال الفترة (١٩٩٦ – ٢٠٠٢م) . ولكن في عام ٢٠٠٣م ، نيباليون كانوا يشكلون الترتيب الاول ومن بعدهم الهنود . معظم الإصابات بالدرن حسب فئة العمر، ظهرت في الفئة (٢٥ – ٤٤ سنة) .

نسبة التغطية بالتطعيمات الاساسية التي أعطيت للاطفال بعمر أقل من سنة
خلال الفترة (١٩٩٧ - ٢٠٠٣م)

**COVERAGE PERCENTAGE OF BASIC IMMUNIZATION GIVEN TO INFANTS LESS THAN ONE YEAR
DURING THE PERIOD (1997 - 2003)**

Table No (25)

جدول رقم (٢٥)

TYPE OF IMMUNIZATION	% COVERAGE نسبة التغطية السنوية							نوع التطعيم
	2003	2002	2001	2000	1999	1998	1997	
1) T.B (B.C.G) (at Birth)	100	100	99	100	100	100	99	١) درن (بي.سي.جي)
2) O.P.V 3	93	96	93	91	92	94	92	٢) قطرات شلل الاطفال (جرعة ثالثة)
3) D.P.T 3	92	96	93	80	92	94	92	٣) ثلاثي (جرعة ثالثة)
4) Measles/M.M.R 1	93	100	92	91	87	89	87	٤) الحصبة/ الحصبة والنكاف والحصبة الالمانية (جرعة ثالثة)
5) Hepatitis B Vaccine 3	93	98	93	89	92	92	90	٥) التهاب الكبد الفيروسي "ب" (جرعة ثالثة)
6) Haemophilus Influenzae (3rd dose)	92	96	92.4	80	92	94	92	٦) هييموفيلس انفلونزا (جرعة ثالثة)
7) Varicella (dose 1)	90	95	Started in 2002					٧) تطعيم للجديري

التوجه في الامراض المعدية المستهدفة والتغطية بالتطعيمات بدولة قطر خلال الفترة (١٩٩٦ - ٢٠٠٣)
EPI DISEASE TREND AND VACCINE COVERAGE IN QATAR DURING THE PERIOD (1996 - 2003)

Table No. (26)

جدول رقم (٢٦)

YEAR	Measles I.R/10 ⁵ Pop	Mumps I.R/10 ⁵ Pop	Rubella I.R/10 ⁵ Pop	MMR Dose 1 Vaccine Cov%	Hepatitis B I.R/10 ⁵ Pop	HBV Dose3 Vaccine Cov%	Varicella B I.R/10 ⁵ Pop	Varicella Dose1 Vaccine Cov%	Pertusis I.R/10 ⁵ Pop	DPT Dose3 Vaccine Cov%	Pulmonary T.B. I.R/10 ⁵ Pop	BCG Vaccine Cov%	AFP I.R/10 ⁵ Pop	OPV3 Vaccine Cov%
1996	7.4	25.7	3.1	90	4.1	90	473.7	-	0.4	92	29.4	98	NA	92
1997	93.4	40.7	4.6	87	3.2	90	442.2	-	0.6	92	19.4	99	2.2	92
1998	21.4	19.9	6.8	89	1.3	92	290.1	-	0	94	25.6	100	2.1	94
1999	6.9	16.6	3.4	87	2.9	92	398.8	-	0	92	27.9	100	2.0	92
2000	8.2	11.6	2.9	91	19.1	89	401.3	-	0.2	80	26.9	100	0.7	91
2001	3.9	11.6	2.9	92	22.7	93	293.1	-	0.7	93	24.0	99	3.5	93
2002*	5.5	13	3.4	100	94.1	98*	231.8	95	1.3	96	22.6	100	3.1	96
2003	3.3	13.3	4.8	93	75.8	93	313.1	90	0.6	92	21.8	100	1.6	93

* Year 2002 vaccine coverage is provisional.

** AFP rates per 100,000 population below 15 years of age.

حالات الأمراض المعدية المبلغ عنها لإدارة الصحة الوقائية حسب الجنسية
(خلال عام ٢٠٠٣)

**INFECTIOUS DISEASES REPORTED TO THE PREVENTIVE HEALTH DEPARTMENT
BY NATIONALITY (DURING THE YEAR 2003)**

Table No.(27)

جدول رقم (٢٧)

INFECTIOUS DISEASE	المجموع TOTAL	الجنسية		الامراض المعدية
		غير قطري Non.Qatari	قطري Qatari	
1) Chicken Pox	2267	1330	937	(١) الجديري
2) Streptococcal Throat	1254	648	606	(٢) التهاب الحلق بالمكورات السبحية
3) Viral Hepatitis (A)	220	148	72	(٣) التهاب الكبد الفيروسي (أ)
4) Viral Hepatitis (B)	549	413	136	(٤) التهاب الكبد الفيروسي (ب)
5) Viral Hepatitis (C)	707	551	156	(٥) التهاب الكبد الفيروسي (ج)
6) Hepatitis unspecified	57	47	10	(٦) التهاب كبدي فيروسي غير محدد
7) Acute Respiratory Infection	884	771	113	(٧) العدوى الحادة في الجهاز التنفسي
8) STD Hepres Zoster	373	269	104	(٨) هربس زوستر (مرض جلدي معدى)
9) STD Herpes Simplex	79	34	45	(٩) عدوى بالفيرس الجلدي
10) STD Gonorrhea	67	46	21	(١٠) السيلان (غونورا)
11) STD Herpes Genitals	35	18	17	(١١) هربس تناسلي
12) STD Syphilis	28	16	12	(١٢) الزهري (السفلس)
13) STD unspecified	74	30	44	(١٣) مرض غير محدد ينتقل عن طريق الجنس
14) N. Diarrhoea	178	158	20	(١٤) أمراض الاسهال المعدية
15) Respiratory T.B	158	134	24	(١٥) التدرن الرئوي
16) Non-Respiratory T.B	117	93	24	(١٦) درن غير رئوي
17) Food Poisoning	209	169	40	(١٧) التسمم الغذائي
18) Scabies	164	129	35	(١٨) الجرب
19) Parasitic Malaria	93	91	2	(١٩) الحمية (البرداء)
20) Parasitic Gardia Lam.	38	29	9	(٢٠) الطفيليات الجياردية المعوية
21) Parasitic E.Histolitica	43	26	17	(٢١) الطفيليات الاميبية الهستوليتيكا
22) Parasitic E. Enerobeus	1	1	-	(٢٢) الطفيليات الاميبية اينروبيوس
23) Parasitic Bilhariasias	1	1	-	(٢٣) طفيليات البلهارسيا

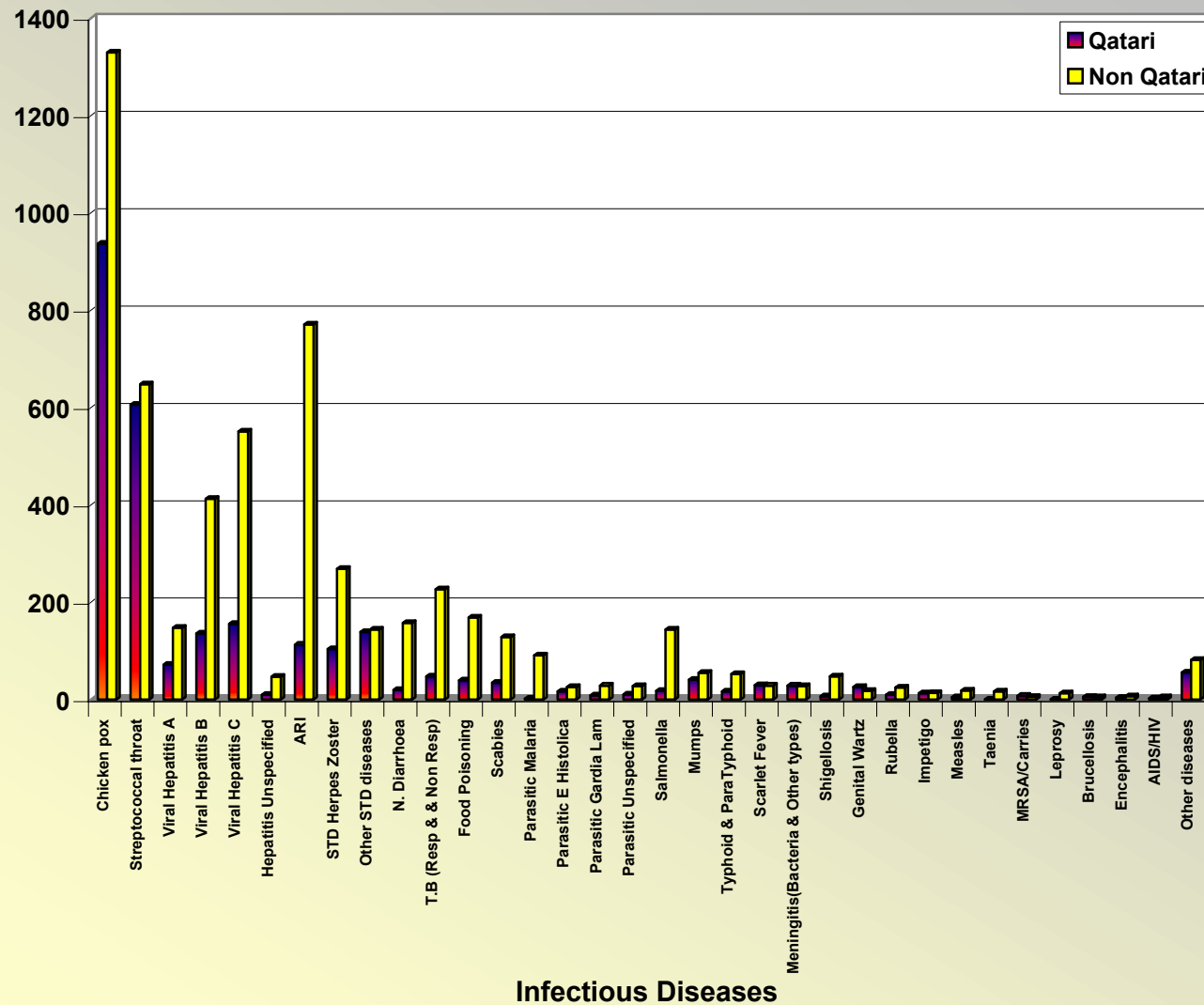
Table No. (27) contd....

تابع جدول رقم (٢٧)

INFECTIOUS DISEASE	المجموع TOTAL	الجنسية		الامراض المعدية
		غير قطري Non.Qatari	قطري Qatari	
24) Parasitic Ascaris	4	4	-	(٢٤) الحمى المبقعة
25) Parasitic unspecified	39	28	11	(٢٥) الطفيليات الغير محدد
26) Salmonella	162	144	18	(٢٦) السالمونيلا
27) Mumps	96	55	41	(٢٧) النكاف/التهاب الغدة النكافية الوبائي
28) Typhoid & Para Typhoid	70	53	17	(٢٨) حمى التيفونيد والبارا تيفونيد
29) Scarlet Fever	59	29	30	(٢٩) الحمى القرمزية
30) Meningitis (Bacteria & other types)	57	28	29	(٣٠) التهاب سحايا (بكتيريا وانواع اخرى)
31) Shigellois	55	48	7	(٣١) الشججلا
32) Genital Wartz	44	18	26	(٣٢) تواليل تناسلية
33) Rubella	35	25	10	(٣٣) الحصبة الألمانية
34) Impetigo	27	14	13	(٣٤) الحصف
35) Measles	24	19	5	(٣٥) الحصبة
36) Taenia	17	17	-	(٣٦) داء الشريطيات
37) MRSA/Carries	14	6	8	(٣٧) البكتيريا العنقودية المقاومة
38) Leprosy	13	13	-	(٣٨) الجذام
39) Brucellosis	11	5	6	(٣٩) الحمى المالطية
40) Encephalitis	11	7	4	(٤٠) التهاب الدماغ
41) AIDS/HIV	8	5	3	(٤١) الايدز
42) Whooping Cough	4	3	1	(٤٢) السعال الديكي
43) Leshsmeniasis	3	3	-	(٤٣) داء الليشمانيات
44) AFP	3	1	2	(٤٤) عصيات السل الرئوى
45) Tetanus	1	1	-	(٤٥) الكزاز / التتanos
46) Cholera	1	1	-	(٤٦) كوليرا
47) Others	120	67	53	(٤٧) غيرهم
TOTAL	8474	5746	2728	المجموع

**INFECTIOUS DISEASES REPORTED TO THE PREVENTIVE HEALTH DEPARTMENT
BY NATIONALITY DURING THE YEAR 2003**

No. of Cases



**حالات الأمراض المعدية المبلغ عنها لإدارة الصحة الوقائية حسب الجنس
(خلال عام ٢٠٠٣)**

**INFECTIOUS DISEASES REPORTED TO THE PREVENTIVE HEALTH CARE DEPARTMENT
BY SEX (DURING THE YEAR 2003)**

Table No.(28)

جدول رقم (٢٨)

INFECTIOUS DISEASE	المجموع TOTAL	الجنس SEX		الامراض المعدية
		اناث Female	ذكور Male	
1) Chicken Pox	2267	894	1373	١) الجديري
2) Streptococcal Throat	1254	1254	*	٢) التهاب الحلق بالمكورات السبحية
3) Viral Hepatitis (A)	220	91	129	٣) التهاب الكبد الفيروسي (أ)
4) Viral Hepatitis (B)	549	246	303	٤) التهاب الكبد الفيروسي (ب)
5) Viral Hepatitis (C)	707	213	494	٥) التهاب الكبد الفيروسي (ج)
6) Hepatitis unspecified	57	12	45	٦) التهاب كبدي فيروسي غير محدد
7) Acute Respiratory Infection	884	137	747	٧) العدوى الحادة في الجهاز التنفسي
8) STD Hepres Zoster	373	109	264	٨) هربس زوستر (مرض جلدي معدى)
9) STD Herpes Simplex	79	42	37	٩) عدوى بالفيروس الجلدي
10) STD Gonorrhea	67	2	65	١٠) السيلان (غونورا)
11) STD Herpes Genitals	35	16	19	١١) هربس تناسلي
12) STD Syphilis	28	19	9	١٢) الزهري (السفلس)
13) STD unspecified	74	38	36	١٣) مرض غير محدد ينتقل عن طريق الجنس
14) N. Diarrhoea	178	45	133	١٤) أمراض الاسهال المعدية المعوية
15) Respiratory T.B	158	43	115	١٥) التدرن الرئوي
16) Non-Respiratory T.B	117	32	85	١٦) درن غير رئوي
17) Food Poisoning	209	34	175	١٧) التسمم الغذائي
18) Scabies	164	49	115	١٨) الجرب
19) Parasitic Malaria	93	16	77	١٩) الاحميه (البرداء)
20) Parasitic Gardia Lam.	38	17	21	٢٠) الطفيليات الجياردية المعوية
21) Parasitic E.Histolitica	43	23	20	٢١) الطفيليات الاميبية الهستوليتيكا
22) Parasitic E.Enterobeus	1	1	-	٢٢) الطفيليات الاميبية اينتيريوبوس

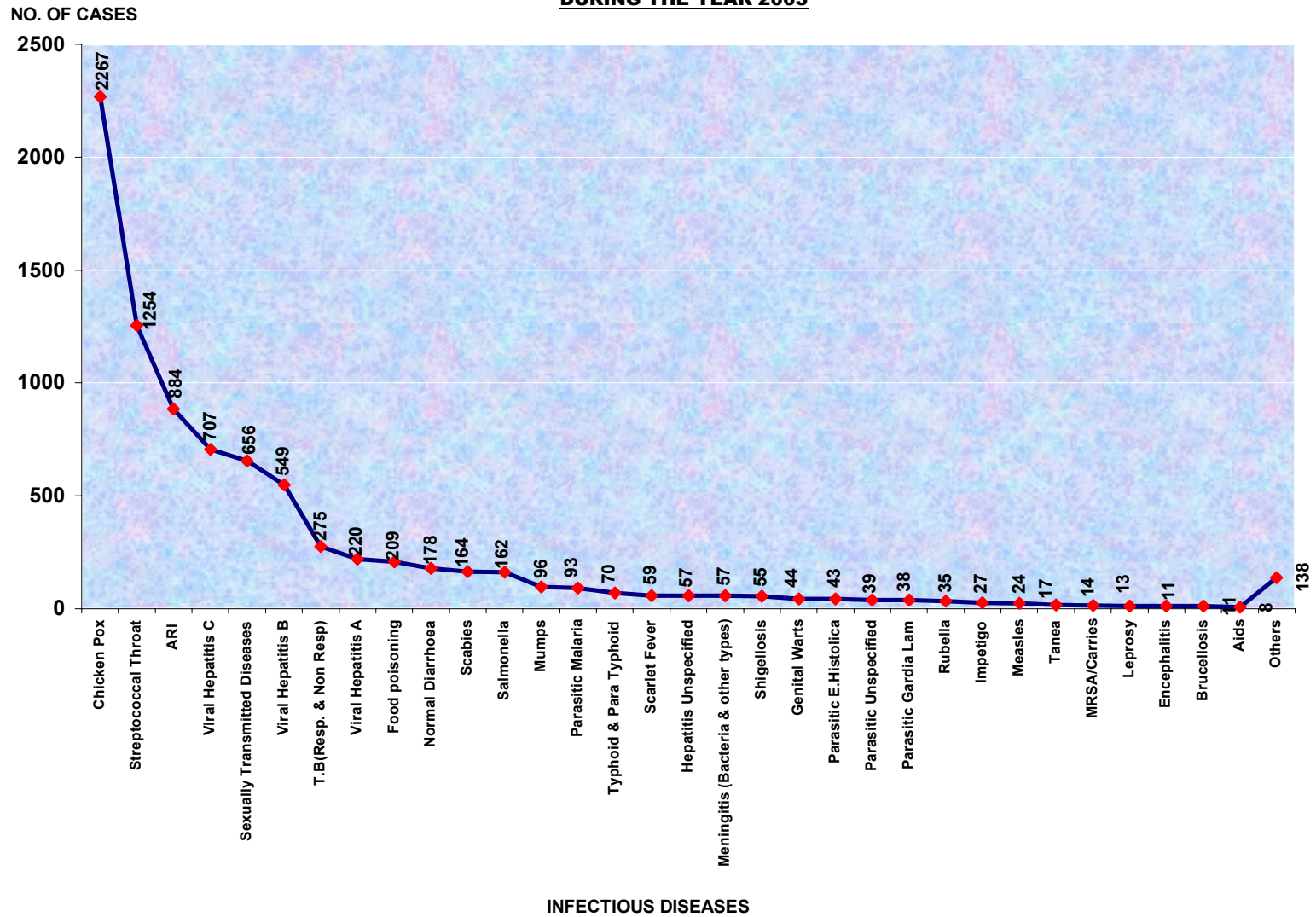
* Male cases are not notified to Preventive Medicine Dept..

Table No. (28)contd....

تابع جدول رقم (٢٨)

INFECTIOUS DISEASE	المجموع TOTAL	الجنس SEX		الامراض المعدية
		اناث Female	ذكور Male	
23) Parasitic Bilhariasis	1	1	-	٢٣ طفيليات البلهارسيا
24) Parasitic Ascaris	4	1	3	٢٤ الحمى المبقعة
25) Parasitic unspecified	39	15	24	٢٥ الطفيليات الغير محدد
26) Salmonella	162	70	92	٢٦ السالمونيلا
27) Typhoid & Para Typhoid	70	25	45	٢٧ حمى التيفونيد والبارا تيفونيد
28) Mumps	96	31	65	٢٨ النكاف/التهاب الغدة النكافية الوبائي
29) Shigellois	55	23	32	٢٩ الشجيلا
30) Scarlet Fever	59	30	29	٣٠ الحمى القرمزية
31) Genital Wartz	44	33	11	٣١ تواليل تناسلية
32) Measles	24	12	12	٣٢ الحصبة
33) Rubella	35	15	20	٣٣ الحصبة الألمانية
34) Meningitis (Bacteria & other types)	57	23	34	٣٤ التهاب سحايا (بكتيريا وانواع اخرى)
35) AIDS/HIV	8	1	7	٣٥ الايدز
36) Brucellosis	11	1	10	٣٦ الحمى المالطية
37) MRSA/Carries	14	5	9	٣٧ البكتيريا العنقودية المقاومة
38) Impetigo	27	16	11	٣٨ الحصف
39) Encephalitis	11	6	5	٣٩ التهاب الدماغ
40) Whooping Cough	4	1	3	٤٠ السعال الديكي
41) Leprosy	13	2	11	٤١ الجذام
42) AFP	3	1	2	٤٢ عصيات السل الرئوى
43) Leshmaniasis	3	1	2	٤٣ داء الليشمانيات
44) Taenia	17	5	12	٤٤ داء الشريطيات
45) Cholera	1	0	1	٤٥ كوليرا
46) Tetanus	1	0	1	٤٦ الكزاز/التتanos
47) Others	120	58	62	٤٧ غيرهم
TOTAL	8474	3709	4765	المجموع

**INFECTIOUS DISEASES REPORTED TO THE PREVENTIVE HEALTH DEPARTMENT
DURING THE YEAR 2003**



حالات الأمراض المعدية المبلغ عنها لإدارة الصحة الوقائية حسب فئة العمر (خلال عام ٢٠٠٣م)
INFECTIOUS DISEASES REPORTED TO THE PREVENTIVE HEALTH DEPARTMENT
BY AGE GROUP (DURING THE YEAR 2003)

Table No.(29)

جدول رقم (٢٩)

INFECTIOUS DISEASE	المجموع TOTAL	فئة العمر AGE GROUP						الامراض المعدية
		45+	(35-44)	(25-34)	(15-24)	(5-14)	(0 - 4)	
1) Chicken Pox	2267	34	99	299	280	1054	501	(١) الجدري
2) Streptococcal Throat	1254	12	235	720	279	3	5	(٢) التهاب الحلق بالمكورات السبحية
3) Viral Hepatitis (A)	220	5	2	7	35	133	38	(٣) التهاب الكبد الفيروسي (أ)
4) Viral Hepatitis (B)	549	166	117	161	95	7	3	(٤) التهاب الكبد الفيروسي (ب)
5) Viral Hepatitis (C)	707	338	195	109	48	8	9	(٥) التهاب الكبد الفيروسي (ج)
6) Hepatitis unspecified	57	2	9	18	19	7	2	(٦) التهاب كبدى فيروسي غير محدد
7) Acute Respiratory Infection	884	67	186	276	126	39	190	(٧) العدوى الحادة في الجهاز التنفسي
8) STD Herpes Zoster	373	156	67	77	40	26	7	(٨) هربس زوستر (مرض جلدى معدى)
9) STD Herpes Simplex	79	9	19	27	7	13	4	(٩) عدوى بالفيروس الجلدى
10) STD Gonorrhoea	67	6	10	33	16	1	1	(١٠) السيلان (غونورا)
11) STD Herpes Genitals	35	6	9	13	7	-	-	(١١) هربس تناسلي
12) STD Syphilis	28	3	10	11	3	1	-	(١٢) الزهري (السفلس)
13) STD unspecified	74	2	15	21	8	14	14	(١٣) مرض غير محدد ينتقل عن طريق الجنس
14) N. Diarrhoea	178	16	39	38	14	21	50	(١٤) أمراض الاسهال المعدية
15) Respiratory T.B	158	52	32	51	20	2	1	(١٥) التدرن الرئوي
16) Non-Respiratory T.B	117	25	31	46	15	-	-	(١٦) درن غير رئوي
17) Parasitic E.Histolitica	43	-	2	6	3	11	21	(١٧) الطفيليات الاميبية الهستوليكيا

INFECTIOUS DISEASE	المجموع TOTAL	AGE GROUP						الأمراض المعدية
		45+	(35-44)	(25-34)	(15-24)	(5-14)	(0 - 4)	
18) Parasitic Malaria	93	18	17	34	13	6	5	١٨) الحمية (البرداء)
19) Parasitic Gardia Lam.	38	2	3	12	6	11	4	١٩) الطفيليات الجياردية المعوية
20) Parasitic Ascaris	4	-	-	1	2	-	1	٢٠) الحمى المبقعة
21) Parasitic Enterobius	1	-	-	-	1	-	-	٢١) الطفيليات الاميبية اينتيريبيوس
22) Parasitic Bilhariosis	1	-	-	-	1	-	-	٢٢) طفيليات البلهارسيا
23) Parasitic unspecified	39	5	3	5	6	11	9	٢٣) الطفيليات الغير محدد
24) Scabies	164	45	31	19	20	25	24	٢٤) الجرب
25) Food Poisoning	209	7	25	61	76	28	12	٢٥) التسمم الغذائي
26) Salmonella	162	17	18	24	13	20	70	٢٦) السالمونيلا
27) Mumps	96	4	3	11	11	36	31	٢٧) النكاف/التهاب الغدة النكافية الوبائي
28) Typhoid & Para Typhoid	70	7	8	16	11	13	15	٢٨) حمى التيفونيد والبارا تيفونيد
29) Scarlet Fever	59	-	1	-	1	29	28	٢٩) الحمى القرمزية
30) Shigellois	55	3	8	8	5	15	16	٣٠) الشجيلة
31) Meningitis (Bacteria & other types)	57	3	1	3	1	10	39	٣١) التهاب سحايا (بكتيريا وانواع اخرى)
32) Genital Wartz	44	-	11	18	13	1	1	٣٢) تواليل تناسلية
33) Rubella	35	-	3	4	4	4	20	٣٣) الحصبة الألمانية
34) Measles	24	-	2	-	-	7	15	٣٤) الحصبة

Table No. (29)contd....

تابع جدول رقم (٢٩)

INFECTIOUS DISEASE	المجموع TOTAL	AGE GROUP					فئة العمر		الأمراض المعدية
		45+	(35-44)	(25-34)	(15-24)	(5-14)	(0 - 4)		
35) Impetigo	27	2	1	1	-	5	18	٣٥) الحصف	
36) Taenia	17	3	2	3	5	1	3	٣٦) داء الشريطيات	
37) MRSA/Carries	14	3	2	3	1	1	4	٣٧) البكتيريا العنقودية المقاومة	
38) Leprosy	13	-	1	7	5	-	-	٣٨) الجذام	
39) Brucellosis	11	4	2	1	3	1	-	٣٩) الحمى المالطية	
40) Encephalitis	11	-	-	1	-	6	4	٤٠) التهاب الدماغ	
41) AIDS/HIV	8	2	3	2	1	-	-	٤١) مرض المناعة المكتسبة	
42) Whooping Cough	4	-	-	-	-	-	4	٤٢) السعال الديكي	
43) AFP	3	-	-	-	-	1	2	٤٣) عصيات السل الرئوى	
44) Leshmaniasis	3	2	1	-	-	-	-	٤٤) داء الليشمانيات	
45) Tetanus	1	1	-	-	-	-	-	٤٥) الكزاز/التتانوس	
46) Cholera	1	1	-	-	-	-	-	٤٦) كوليرا	
47) Others	120	12	8	22	9	27	42	٤٧) غيرهم	
TOTAL	8474	1040	1231	2169	1223	1598	1213	المجموع	

حالات الأمراض المعدية المبلغ عنها لإدارة الصحة الوقائية
خلال الفترة (١٩٩٦-٢٠٠٣)

**INFECTIOUS DISEASES REPORTED TO PREVENTIVE HEALTH CARE DEPARTMENT
DURING THE PERIOD (1996 – 2003)**

Table No.(30)

جدول رقم (٣٠)

INFECTIOUS DISEASE	No. of Cases								الامراض المعدية
	2003	2002	2001	2000	1999	1998	1997	1996	
1) Chicken Pox	2267	1426	1745	2250	2374	1576	2328	2416	١) الجديري
2) Streptococcal sore throat and Scarlet fever	1313	1245	34	35	39	22	54	--	٢) التهاب الحلق بالمكورات السبحية والحمى الفرزيه
3) Viral Hepatitis (A)	220	213	43	53	197	73	142	191	٣) التهاب الكبد الفيروسي (أ)
4) Viral Hepatitis (B)	549	579	135	107	17	7	17	21	٤) التهاب الكبد الفيروسي (ب)
5) Viral Hepatitis (C)	707	641	53	15	9	18	33	29	٥) التهاب الكبد الفيروسي (ج)
6) Viral Hepatitis unspecified	57	74	58	35	6	-	-	-	٦) التهاب الكبد الفيروسي (غير مصنف)
7) Acute Respiratory tract infection	884	625	296	30	27	--	--	129	٧) العدوى الحادة في الجهاز التنفسي
8) STD Herpes Zoster	373	277	254	235	247	--	--	--	٨) هربس زوستر (مرض جلدي معدى)
9) Oth. Sexually Transmitted Diseases	283	110	91	57	42	36	29	21	٩) الأمراض التناسلية التي تنقل عن طريق الجنس
10) Diarrhoea	178	170	159	161	77	138	130	63	١٠) أمراض الاسهال المعدية المعوية
11) Respiratory T.B	158	139	143	151	166	139	102	150	١١) التدرن الرئوي
12) Non-Respiratory T.B	117	139	141	128	92	114	106	83	١٢) درن غير رئوي
13) Food Poisoning	209	112	49	150	52	23	26	72	١٣) التسمم الغذائي
14) Scabies	164	116	105	48	12	-	-	-	١٤) الجرب

Table No. (30) contd..

INFECTIOUS DISEASE	No. of Cases								عدد الحالات	الامراض المعدية
	2003	2002	2001	2000	1999	1998	1997	1996		
15) Salmonellosis	162	109	81	51	41	18	--	7		١٥) السالمونيلا
16) Parasitic Malaria	93	138	114	140	243	265	368	420		١٦) الحمى (البرداء)
17) Parasitic E. Histolitica	43	169	17	17	included in other parasitic infection			-		١٧) الطفيليات الهستوليكيا
18) Parasitic Gardia Lam	38	132	26	14	"	"	"	-		١٨) الطفيليات الجياردية المعوية
19) Parasitic Enerobeus	1	2	-	2	"	"	"			١٩) الطفيليات ايتريبيوس
20) Parasitic Bilhariosis	1	1	2	-	"	"	"			٢٠) طفيليات البلهارسيا
21) Parasitic Ascaris	4	5	1	3	-	-	-	32		٢١) الحمى المبقعة
22) Parasitic unspecified	39	56	23	23	-	-	-	-		٢٢) الطفيليات الغير محدد
23) Other Parasitic infection	-	-	-	-	45	11	7	--		٢٣) الاصابة بالطفيليات
24) Mumps	96	80	69	65	99	108	214	131		٢٤) النكاف/التهاب الغدة النكافية الوبائي
25) Typhoid & Para Typhoid	70	91	36	39	21	16	36	28		٢٥) حمى التيفونيد والبارا تيفونيد
26) Meningitis (Bacterial & other types)	57	20	12	15	7	8	20	18		٢٦) التهاب سحايا (بكتريا وأنواع أخرى)
27) Shigellosis	55	49	38	12	4	--	--	8		٢٧) الشجلا
28) Genital Wartz	44	42	35	14	-	-	-	-		٢٨) تواليل تناسلية
29) Rubella	35	21	17	16	20	37	24	16		٢٩) الحصبة الألمانية
30) Measles	24	34	23	46	41	116	439	38		٣٠) الحصبة
31) Impetigo	27	11	16	1	12	-	-	-		٣١) الحصف
32) Brucellosis	11	17	20	22	31	28	40	35		٣٢) الحمى المالطية
33) Aides/HIV	8	18	4	8	1	-	-	-		٣٣) نقص المناعة المكتسبة

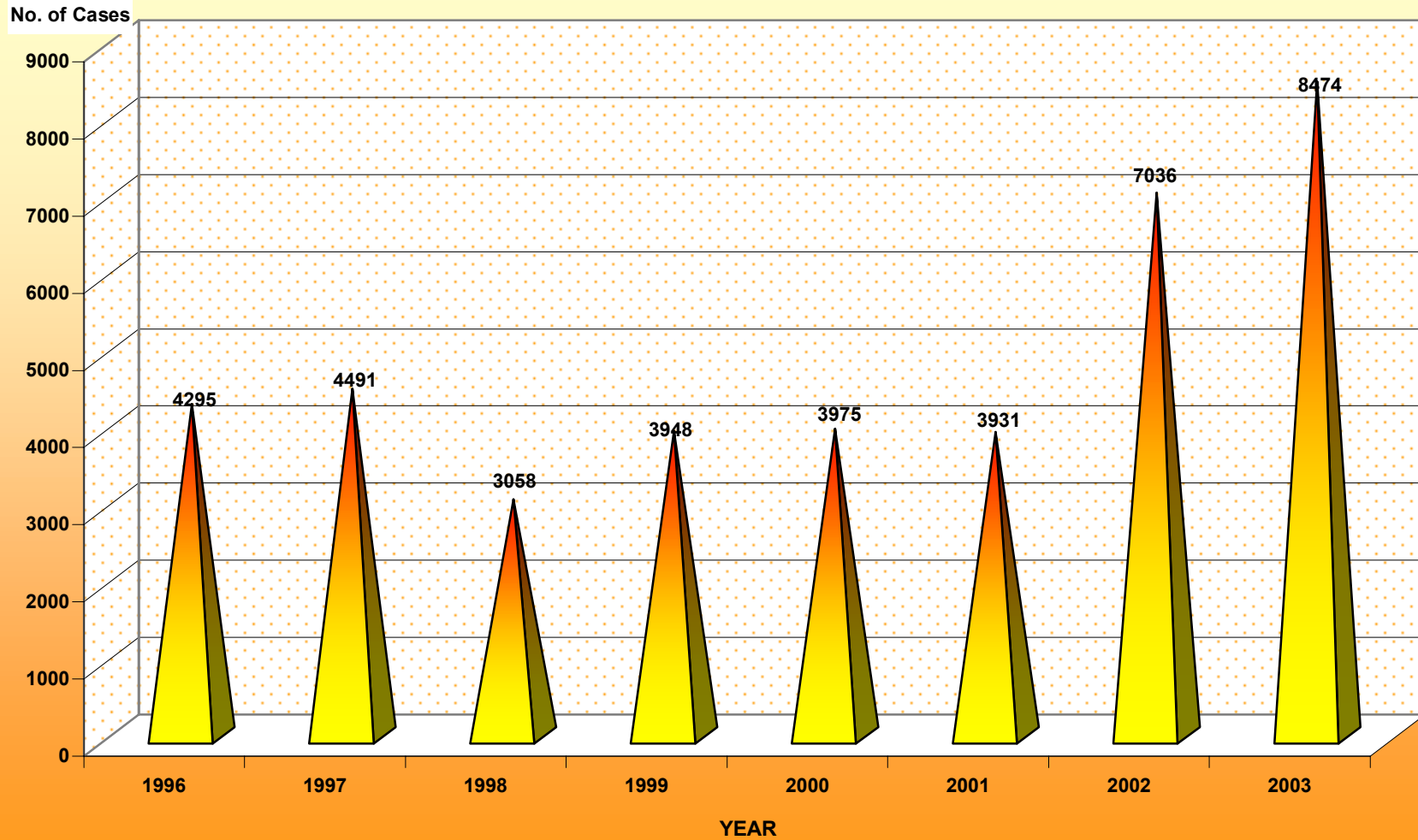
Table No.(30) contd...

تابع جدول رقم (٣٠)

INFECTIOUS DISEASE	No. of Cases								الامراض المعدية
	2003	2002	2001	2000	1999	1998	1997	1996	
34) Taenia	17	1	8	3	-	-	-	-	٣٤) داء الشريطيات
35) MRSA/Carries	14	15	13	9	-	-	-	-	٣٥) البكتيريا العنقودية المقاومة
36) Leprosy	13	7	11	2	9	10	12	9	٣٦) الجذام
37) Encephalitis	11	-	-	-	-	-	-	-	٣٧) التهاب الدماغ
38) Whooping Cough	4	8	4	1	-	--	3	2	٣٨) السعال الديكي
39) Leshmaniasis	3	-	3	1	-	-	-	-	٣٩) داء الليشمانيات
40) Acute Flacid Paralysis	3	5	5	1	7	3*	3	1	٤٠) الشلل الرخو الحاد
41) Cholera	1	1	-	1	1	1**	1	1*	٤١) الكوليرا
42) Pediculosis & Phthirus Infestation	-	10	19	2	3	--	--	--	٤٢) الاصابة بقمل الرأس والعانة
43) Haemophilus Influenzae(B)	-	-	-	-	5	--	5	1	٤٣) هييموفيلس انفلونزا (ب)
44) HBV Carrier	-	-	1	1	-	-	-	-	٤٤) الحامل بفيروسي الكبد الوبائي "ب"
45) T.B (Respiratory & Non-respiratory)	-	-	-	-	-	-	7	24	٤٥) الدرر (رنوي وغير رنوي)
46) Infective skin diseases	-	-	-	-	-	291	345	338	٤٦) أمراض الجلد المعدية
47) Filariasis	-	-	-	1	-	-	-	-	٤٧) داء الخيطيات
48) Other diseases	121	128	27	10	1	-	-	11	٤٨) أمراض أخرى
TOTAL*	8474	7036	3931	3975	3948	3058	4491	4295	المجموع

* In 2002, total number of cases were considerably high because of the active Surveillance program .

**INFECTIOUS DISEASES REPORTED TO PREVENTIVE HEALTH CARE DEPARTMENT
BY YEAR DURING THE PERIOD(1996 - 2003)**



عدد الإصابات بالدرن المسجلة حسب الجنسية وفئة العمر

(خلال ٢٠٠٣)

**NUMBER OF REGISTERED T.B CASES BY NATIONALITY AND AGE GROUP
(DURING THE YEAR 2003)**

Table No.(31)

جدول رقم (٣١)

COUNTRY OF NATIONALITY	النسبة المئوية %	عدد الحالات												بلد الجنسية
		No of cases												
		Total	65+	55-64	45-54	35-44	25-34	20-24	15-19	10-14	5-9	2-4	0-1	
1) Nepal	22.9	63	-	-	2	7	35	19	-	-	-	-	-	(١) نيبال
2) India	19.6	54	-	5	11	17	20	1	-	-	-	-	-	(٢) الهند
3) Qatar	17.3	48	16	6	7	12	5	-	1	1	-	-	-	(٣) قطر
4) Bangladesh	9.0	25	-	1	5	11	7	1	-	-	-	-	-	(٤) بنغلاديش
5) Pakistan	6.5	18	2	5	5	1	1	2	1	-	-	1	-	(٥) باكستان
6) Philipine	6.5	18	-	-	3	5	9	-	-	1	-	-	-	(٦) الفلبين
7) Indonesia	6.5	18	-	-	-	2	12	3	1	-	-	-	-	(٧) اندونيسيا
8) Srilanka	2.9	8	-	-	2	2	2	2	-	-	-	-	-	(٨) سيريلانكا
9) Sudan	1.8	5	-	-	-	2	2	-	1	-	-	-	-	(٩) السودان
10) Iran	1.8	5	1	-	1	2	-	-	-	1	-	-	-	(١٠) ايران
11) Saudi	1.4	4	2	-	-	-	-	2	-	-	-	-	-	(١١) السعودية
12) Palestine/Jordan	1.1	3	-	1	1	-	1	-	-	-	-	-	-	(١٢) فلسطين
13) Egypt	0.4	1	-	-	1	-	-	-	-	-	-	-	-	(١٣) مصر
14) Yeman	0.4	1	-	-	-	-	1	-	-	-	-	-	-	(١٤) اليمن

Table No.(31) contd...

تابع جدول رقم (٣١)

COUNTRY OF NATIONALITY	النسبة المئوية %	عدد الحالات											بلد الجنسية	
		No of Cases												
		Total	65+	55-64	45-54	35-44	25-34	20-24	15-19	10-14	5-9	2-4	0-1	
15) Oman	0.4	1	-	-	-	-	1	-	-	-	-	-	-	١٥ عمان
16) Somalian	0.4	1	-	-	-	1	-	-	-	-	-	-	-	١٦ الصومال
17) Mauritania	0.4	1	-	-	-	-	1	-	-	-	-	-	-	١٧ موريتانيا
18) Algeria	0.4	1	-	-	1	-	-	-	-	-	-	-	-	١٨ الجزائر
TOTAL	100	275	21	18	39	62	97	30	4	3	-	1	-	المجموع

عدد الأصابات بالدرن المسجلة* حسب فئة العمر والجنسية والجنس
(خلال عام ٢٠٠٣)

NUMBER OF REGISTERED T.B CASES*
BY AGE GROUP, NATIONALITY & SEX
(DURING THE YEAR 2003)

Table No. (32)

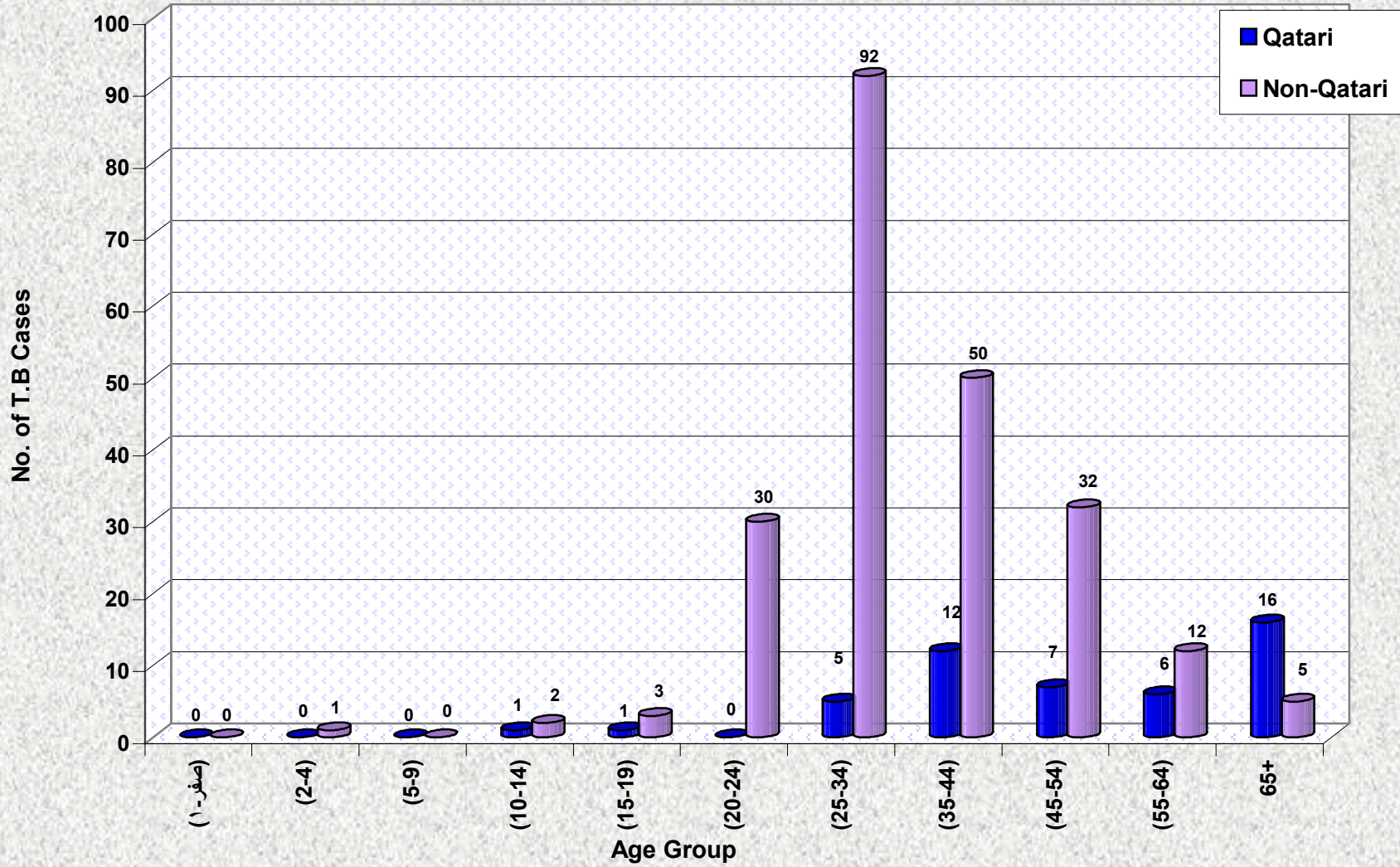
جدول رقم (٣٢)

AGE GROUP	المجموع TOTAL		غير قطري NON-QATARI		قطري QATARI		فئة العمر
	%	العدد NUMBER	إناث FEMALE	ذكور MALE	إناث FEMALE	ذكور MALE	
(0 -1)	-	-	-	-	-	-	(صفر-١)
(2 - 4)	0.4	1	-	1	-	-	(٢-٤)
(5 - 9)	-	-	-	-	-	-	(٥-٩)
(10 - 14)	1.1	3	-	2	-	1	(١٠-١٤)
(15 - 19)	1.5	4	3	-	-	1	(١٥-١٩)
(20 - 24)	10.9	30	5	25	-	-	(٢٠-٢٤)
(25 - 34)	35.3	97	23	69	1	4	(٢٥-٣٤)
(35 - 44)	22.5	62	9	41	6	6	(٣٥-٤٤)
(45 - 54)	14.2	39	3	29	3	4	(٤٥-٥٤)
(55 - 64)	6.5	18	1	11	2	4	(٥٥-٦٤)
65 +	7.6	21	1	4	8	8	٦٥ سنة فأكثر
TOTAL	100	275	45	182	20	28	المجموع

* Pulmonary and extra Pulmonary cases.

* رئوي وغير رئوي

NUMBER OF REGISTERED T.B CASES BY AGE GROUP, NATIONALITY, & SEX DURING THE YEAR 2003



عدد الاصابات بالدرن* المسجلة حسب الجنسية

خلال الفترة (١٩٩٦ - ٢٠٠٣)

**NUMBER OF REGISTERED T.B* CASES BY NATIONALITY
DURING THE PERIOD (1996 - 2003)**

Table No. (33)

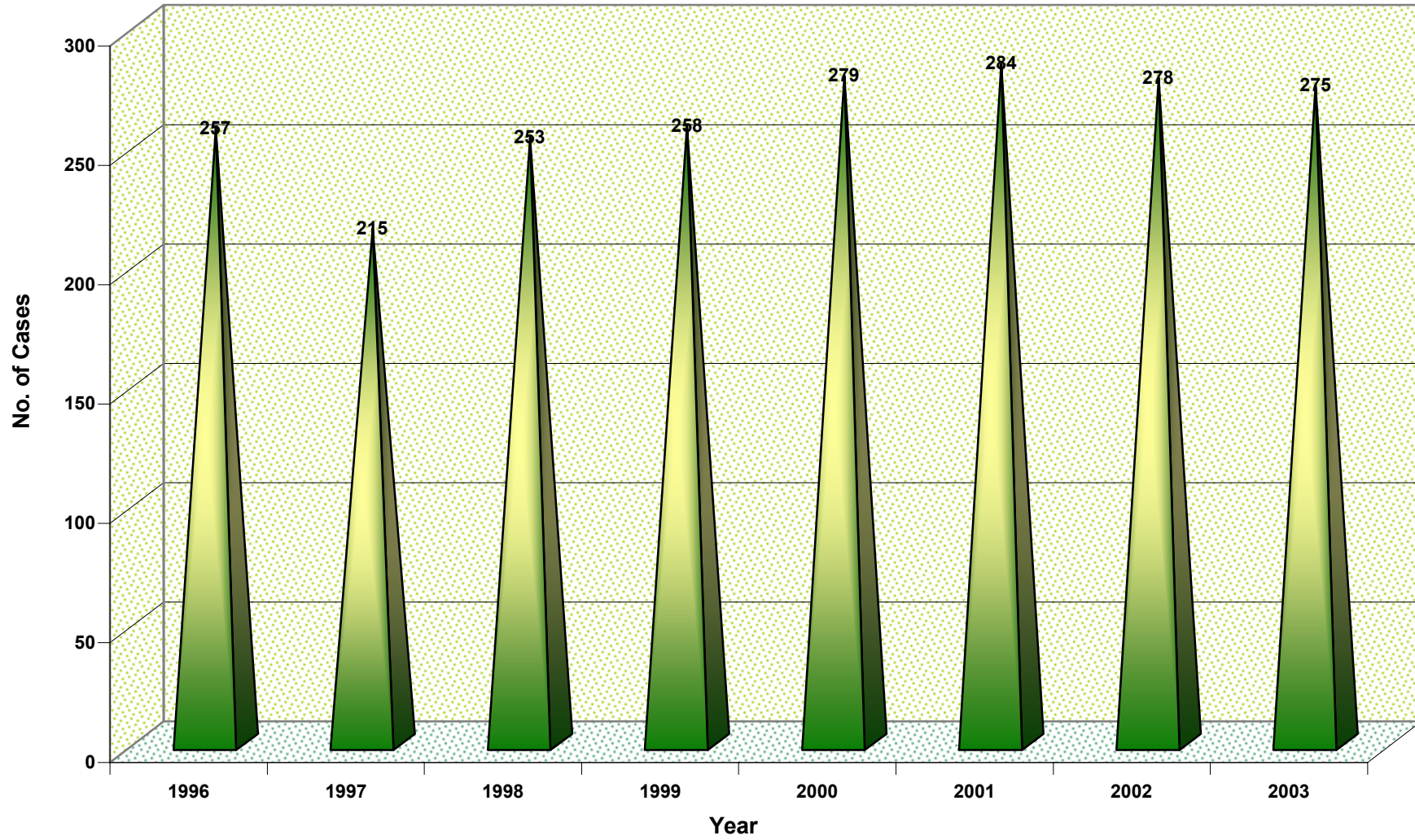
جدول رقم (٣٣)

NATIONALITY	No. of cases								الجنسية
	2003	2002	2001	2000	1999	1998	1997	1996	
1) Nepali	63	55	37	35	36	36	31	15	(١) نيبالي
2) Indian	54	75	70	67	79	66	54	76	(٢) هندي
3) Qatari	48	36	49	57	46	53	42	67	(٣) قطري
4) Bangladeshi	25	19	23	31	27	19	10	19	(٤) بنغالي
5) Pakistani	18	23	29	31	24	26	27	26	(٥) باكستاني
6) Philipinos	18	18	15	10	6	14	15	20	(٦) فلبيني
7) Indonesian	18	14	14	7	-	2	1	-	(٧) اندونيسي
8) Srilankan	8	5	4	7	7	9	4	3	(٨) سريلانكي
9) Sudanese	5	5	15	4	5	5	7	1	(٩) سوداني
10) Iranian	5	3	3	1	2	4	3	3	(١٠) ايراني
11) Saudi	4	2	1	1	4	--	2	--	(١١) سعودي
12) Egyptian	1	5	2	4	4	3	5	9	(١٢) مصري
13) Somalian	1	-	2	5	4	2	8	5	(١٣) صومالي
14) Others	7	18	20	19	14	14	6	13	(١٤) جنسيات اخرى
TOTAL	275	278	284	279	258	253	215	257	المجموع

* Pulmonary and extra Pulmonary cases.

* رئوى وغير رئوى

NUMBER OF REGISTERED T.B CASES BY YEAR DURING THE PERIOD (1996 - 2003)



حالات الأمراض المعدية المكتشفة بين المترددين على إدارة القومسيون الطبي العام حسب نوع المرض *

خلال الفترة (١٩٩٦-٢٠٠٣م)

**INFECTIOUS DISEASES ENCOUNTERED AMONG VISITORS
IN GENERAL MEDICAL COMMISSION DEPARTMENT BY TYPE OF DISEASE
DURING THE PERIOD (1996 – 2003)**

Table No. (34)

جدول رقم (٣٤)

TYPE OF DISEASE	No. of cases								نوع المرض
	2003	2002	2001	2000	1999	1998	1997	1996	
1) Pulmonary T.B	1268	1231	703	803	1011	987	834	675	١) تدرن رئوي
2) Viral Hepatitis (B)	154	151	153	133	217	182	124	89	٢) التهاب الكبد الفيروسي (ب)
3) Viral Hepatitis (C)	93	92	96	76	This test was started in the year 2000.				٣) التهاب الكبد الفيروسي (س)
4) Aids	84	65	76	53	70	68	61	92	٤) مرض المناعة المكتسبة
5) Syphilis	-	-	212	-	10	151	7	8	٥) سيفلس/الزهرى
6) Others	1	-	47	-	14	10	4	4	٦) أخرى
TOTAL	1600	1539	1287	1065	1322	1398	1030	868	المجموع

* تقتصر الأعداد على الأجانب القادمين للعمل أو الإقامة للتأكد من خلوهم من الأمراض المعدية.

* Make sure that the number of expatriates, who come to work or reside in Qatar, are free from infectious diseases.

**عدد حالات الامراض المكتشفة بين المترددين على ادارة القومسيون الطبي العام
حسب الجنس والجنسية (خلال عام ٢٠٠٣م)**

**NUMBER OF INFECTIOUS DISEASES FOUND AMONG THE VISITORS
WHO VISITED GENERAL MEDICAL COMMISSION DEPARTMENT
BY NATIONALITY & SEX (DURING THE YEAR 2003)**

Table No. (35)

جدول رقم (٣٥)

NATIONALITY	GRAND TOTAL	عدد حالات الامراض No.of Infectious diseases					الجنسية
		امراض أخرى Other diseases	التهاب الكبد (C) Hepatitis C	التهاب الكبد (ب) Hepatitis B	الايدز Aides	التدرن الرئوى Pulmonary T.B	
1) Nepali	490	-	9	19	29	433	(١) نيبالي
2) Indian	286	-	5	14	18	249	(٢) هندي
3) Srilankan	174	-	9	8	4	153	(٣) سريلانكي
4) Philippini	161	-	1	24	1	135	(٤) فيليبيني
5) Indonesian	159	1	12	39	8	99	(٥) اندونوسي
6) Egyptian	140	-	48	11	1	80	(٦) مصري
7) Ethiopian	45	-	3	12	10	20	(٧) اثيوبي
8) Korean	18	-	-	-	-	18	(٨) كوري
9) Syrian	17	-	-	3	1	13	(٩) سوري
10) Eriterian	14	-	1	3	3	7	(١٠) اريتيري
11) Bangladeshi	14	-	-	3	-	11	(١١) بنغالي
12) Tailandian	12	-	-	-	-	12	(١٢) تايلندي
13) Turkish	12	-	1	6	-	5	(١٣) تركي
14) Pakistani	8	-	-	-	-	8	(١٤) باكستاني
15) Moroccon	8	-	2	3	-	3	(١٥) مغربي
16) Sudanese	5	-	-	1	1	3	(١٦) سوداني
17) Lebnanese	5	-	-	1	1	3	(١٧) لبناني
18) Malesian	4	-	-	-	-	4	(١٨) ماليزي
19) Jordanian	3	-	-	1	-	2	(١٩) أردني
20) Chinese	3	-	-	2	-	1	(٢٠) صيني
21) Tunisian	3	-	1	1	1	-	(٢١) تونسي
22) Romania	2	-	-	-	-	2	(٢٢) روماني

Table No.(35) contd...

تابع جدول رقم (٣٥)

NATIONALITY	GRAND TOTAL	عدد حالات الامراض No.of Infectious diseases					الجنسية
		Other Diseases	التهاب الكبد (C) Hepatitis C	التهاب الكبد (ب) Hepatitis B	الايدز Aides	التدرن الرئوى Pulmonary T.B	
23) South African	2	-	-	-	2	-	٢٣) جنوب أفريقيا
24) Zimbawi	2	-	-	-	2	-	٢٤) زمبابوي
25) Burman	2	-	-	-	1	1	٢٥) ماينمار(بورما)
26) Brazeili	2	-	-	1	-	1	٢٦) برازيلي
27) Cyprus	2	-	-	-	-	2	٢٧) قبرصي
28) Russian	1	-	1	-	-	-	٢٨) روسي
29) Bulgairan	1	-	-	1	-	-	٢٩) بلغارى
30) Iranian	1	-	-	1	-	-	٣٠) ايراني
31) Canadian	1	-	-	-	-	1	٣١) كندي
32) British	1	-	-	-	1	-	٣٢) بريطاني
33) Yugandi	1	-	-	-	-	1	٣٣) يوغندي
34) Moritanian	1	-	-	-	-	1	٣٤) موريتاني
Total	1600	1	93	154	84	1268	المجموع

عدد العمال والمنشآت الذين تم الكشف عليهم حسب الشهر لعام ٢٠٠٣ م
NUMBER OF WORKERS AND ESTABLISHMENTS EXAMINED DURING THE YEAR 2003

Table No. (36)

جدول رقم (٣٦)

MONTH	عدد المنشآت No of Establishments	عدد العمال No. of workers	الشهر
January	15	39	يناير
February	16	51	فبراير
March	18	35	مارس
April	عمل مسح للتدخين Smoking survey		أبريل
May	17	45	مايو
June	4	9	يونيو
July	10	72	يوليو
August	15	111	أغسطس
September	15	226	سبتمبر
October	14	119	أكتوبر
November	5	10	نوفمبر
December	12	28	ديسمبر
Total	141	745	المجموع

عدد العينات من الماء والأغذية والمجاري التي جمعت لقسم الصحة البيئية لعام ٢٠٠٣م

**NUMBER OF SAMPLES OF WATER, FOOD AND SEWAGE COLLECTED
BY THE ENVIRONMENTAL HEALTH SECTION DURING THE YEAR 2003**

Table (37)

جدول رقم (٣٧)

Month	مجموع العينات Total Samples	عينات مجاري Sewgas Samples	عينات اغذية Food samples	عينات مياه Water Samples				الشهر
				المجموع Total	مدارس Schools	اماكن عامه Public areas	محطات وتناكر Tankers	
January	82	-	17	65	3	47	15	يناير
February	176	-	106	70	45	6	19	فبراير
March	356	-	211	145	80	46	19	مارس
April	207	-	51	156	9	119	28	ابريل
May	238	-	24	214	5	177	32	مايو
June	143	-	43	100	1	93	6	يونيو
July	145	-	2	143	1	127	15	يوليو
August	178	-	-	178	-	75	103	اغسطس
September	574	9	403	162	99	51	12	سبتمبر
October	529	8	315	206	81	78	47	أكتوبر
November	156	8	2	146	8	79	59	نوفمبر
December	359	25	128	206	41	141	24	ديسمبر
Total	3143	50	1302	1791	373	1039	379	المجموع

الأغذية المستوردة الى البلاد ونسبة المواد الغذائية المرفوضة

خلال عام ٢٠٠٣ م

**FOOD STUFFS ENTERED TO THE COUNTRY
AND PERCENTAGE OF FOOD STUFF FOUND UNFIT
DURING THE YEAR 2003**

Table No. (38)

جدول رقم (٣٨)

Nature of Food	نسبة مواد غذائية مرفوضة % of foodstuff unfit	المجموع (ك-غ) TOTAL(kg)	المواد الغذائية Food stuff		المادة الغذائية
			مرفوضة (ك-غ) UNFIT (kg)	صالحة (ك-غ) FIT (kg)	
1) Vegetables & Fruits	0.1	334048682	191095	333857587	١) الفواكه والخضار
2) Canned Food	0.7	57552827	390946	57161881	٢) الأغذية المعلبة
3) Cereals & Dried Foods	0.1	141133888	107063	141026825	٣) الأغذية الجافة
4) Dairy products	0.0	48316206	3699	48312507	٤) منتجات ألبان
5) Bottled Water	0.0	28133835	-	28133835	٥) المياه الصحية
6) Meat	0.1	11720157	10056	11710101	٦) اللحوم
7) Egg	0.0	5625848	-	5625848	٧) البيض
8) Fish	0.3	4712091	16051	4696040	٨) الأسماك
9) Poultry	0.0	36910114	5290	36904824	٩) الدجاج
10) Oil & Fats	0.1	19601109	14903	19586206	١٠) الزيوت والدهون
11) Others	0.2	25395450	36932	25358518	١١) منوعات أخرى
TOTAL	0.1	713150207	776035	712374172	المجموع

عدد العينات والاختبارات التي تم إجراؤها في المركز الإقليمي
لرصد تلوث الأغذية حسب نوع المختبر
(لعام ٢٠٠٣م)

**NUMBER OF SAMPLES AND TESTS DONE IN THE REGIONAL CENTER FOR
FOOD CONTAMINATION MONITORING BY TYPE OF LAB
(DURING THE YEAR 2003)**

Table No. (39)

جدول رقم (٣٩)

TYPE OF LAB	% من مجموع الاختبارات % of Tests from total	عدد الاختبارات No. of Tests	عدد العينات No. of samples	نوع المختبر
Microbiology	21.6	21,163	7920	الميكروبيولوجيا
Chemistry :				<u>الكيمياء</u>
1) General Chemistry	5.9	5745	2159	(١) كيمياء عامة
2) Water	69.0	67690	2162	(٢) المياه
3) Dairy Products	1.7	1713	366	(٣) منتجات الالبان
4) Oil and Fats	0.5	445	243	(٤) الزيوت والدهون
5) Aflatoxins	0.3	312	78	(٥) السموم
6) Colour, Tobacco & Cigrattes	0.5	486	486	(٦) اللون ، التبغ والسجائر
7) Pesticides	0.2	189	189	(٧) المبيدات
8) Honey	0.4	398	38	(٨) العسل
TOTAL	100.0	98141	13641	المجموع

عدد عينات المياه التي فحصت في المركز الإقليمي لرصد تلوث الأغذية حسب نوع المياه
(خلال الفترة ١٩٩٦ - ٢٠٠٣)

**NUMBER OF WATER SAMPLES TESTED IN THE REGIONAL CENTER
FOR FOOD CONTAMINATION MONITORING BY TYPE OF WATER
DURING THE PERIOD(1996 - 2003)**

Table No.(40)

جدول رقم (٤٠)

TYPE OF WATER	No. of Samples								نوع المياه
	2003	2002	2001	2000	1999	1998	1997	1996	
1) Drinking water-Public Supply of Doha & Suburbs	1898	1322	1060	1344	1684	1462	1406	1113	١) مياه شرب - شبكة التوزيع الرئيسية بالدوحة وضواحيها
2) Drinking water - Wells	45	18	27	281	384	423	311	175	٢) مياه شرب آبار
3) Bottled Water	129	119	100	111	184	223	97	103	٣) مياه شرب معبأة
4) Swimming Pools	12	15	28	96	76	96	86	8	٤) مياه أحواض السباحة
5) Water for Industrial Purposes		-	-	24	22	16	52	60	٥) مياه العمليات الصناعية
6) Treated Sewage Effluent	59	75	89	86	56	60	45	64	٦) مياه مجاري معالجة
7) Others	19	42	48	11	1	7	1	3	٧) أخرى
TOTAL	2162	1591	1352	1953	2407	2287	1998	1526	المجموع

عدد العاملين بالاغذية الذين تم تسجيلهم وفحصهم لعام ٢٠٠٣م

NUMBER OF FOOD HANDLERS REGISTERED AND EXAMINED DURING THE YEAR 2003

Table No(41)

جدول رقم (٤١)

Month	NO. OF FOODHANDLERS			عدد العاملين بالاغذية			الشهر
	Registered مسجلين		المجموع Total	Examined فاحصين		المجموع Total	
	ذكور Male	اناث Female		ذكور Male	اناث Female		
January	1701	173	1874	1639	173	1812	يناير
February	1381	144	1525	1221	144	1365	فبراير
March	1744	152	1896	1707	152	1859	مارس
April	1984	251	2235	1763	231	1994	ابريل
May	1874	192	2066	1737	192	1929	مايو
June	1982	168	2150	1665	168	1833	يونيو
July	1737	126	1863	1651	126	1777	يوليو
August	1389	132	1521	1625	132	1757	اغسطس
September	1592	153	1745	1405	153	1558	سبتمبر
October	2255	179	2434	1675	179	1854	أكتوبر
November	1236	111	1347	1252	111	1363	نوفمبر
December	1993	201	2194	1796	201	1997	ديسمبر
TO	20868	1982	22850	19136	1962	21098	المجموع

عدد السكان في قطر (تعداد ١٩٨٦ و ١٩٩٧)

POPULATION OF QATAR DURING CENSUS 1986 AND 1997

Table No. (42)

جدول رقم (٤٢)

Age Group	تعداد ١٩٨٦ CENSUS 1986			تعداد ١٩٩٧ CENSUS 1997			الفئات العمرية
	ذكور Male	اناث Female	المجموع Total	ذكور Male	اناث Female	المجموع Total	
0-	20965	20189	41154	24997	23841	48838	صفر -
5-	17774	16870	34644	24890	23275	48165	- ٥
10-	13871	12783	26654	20800	19887	40687	- ١٠
15-	12338	10295	22633	16807	15115	31922	- ١٥
20-	22121	10448	32569	25733	12777	38510	- ٢٠
25-	41664	11530	53194	41287	14116	55403	- ٢٥
30-	41004	13248	54252	46302	19499	65801	- ٣٠
35-	30158	9826	39984	47483	19096	66579	- ٣٥
40-	19236	5845	25081	39021	12936	51957	- ٤٠
45-	12742	3721	16463	24370	7430	31800	- ٤٥
50-	7692	2458	10150	14055	4301	18356	- ٥٠
55-	3848	1388	5236	7564	2694	10258	- ٥٥
60-	2177	1025	3202	4202	1778	5980	- ٦٠
65-	1003	577	1580	2081	1128	3209	- ٦٥
70-	565	467	1032	1139	646	1785	- ٧٠
75-	279	213	492	568	351	919	- ٧٥
80+	342	324	666	461	315	776	+ ٨٠
Unknown	73	20	93	699	379	1078	غير مبين
TOTAL	247852	121227	369079	342459	179564	522023	المجموع

Source: Central Statistical Organization

تقدير السكان في منتصف العام حسب الجنس وفئة العمر لعام ٢٠٠٣م
ESTIMATED MID YEAR POPULATION BY SEX AND AGE GROUP
DURING THE YEAR 2003

Table No. (43)

جدول رقم (٤٣)

AGE GROUP	No. of population عدد السكان			الفئة العمرية
	Male ذكور	Female اناث	Total المجموع	
0	6564	6292	12856	صفر -
1-	28742	27024	55766	-١
5-	34383	32305	66688	-٥
10-	29277	27720	56997	-١٠
15-	23501	21063	44564	-١٥
20-	35909	17981	53890	-٢٠
25-	57104	19576	76680	-٢٥
30-	64041	27088	91129	-٣٠
35-	65648	26360	92008	-٣٥
40-	53936	17854	71790	-٤٠
45-	33722	10516	44238	-٤٥
50-	19552	5922	25474	-٥٠
55-	10461	3724	14185	-٥٥
60-	5755	2497	8252	-٦٠
65-	2995	1572	4567	-٦٥
70-	1580	912	2492	-٧٠
75-	780	481	1261	-٧٥
80 +	747	541	1288	+ ٨٠
TOTAL	474697	249428	724125	الاجمالي

المصدر: مجلس التخطيط، الامانة العامة، ادارة الاحصاء ٢٠٠٣ م

Source: The Planning Council, The General Secretariat, Statistics Department, 2003

تقدير السكان في منتصف العام حسب السنة وفئة العمر خلال الفترة (١٩٩٤ - ٢٠٠٣)

ESTIMATED MID YEAR POPULATION BY AGE GROUP AND YEAR DURING THE PERIOD (1994-2003)

Table No. (44)

(المجموع)/(TOTAL)

جدول رقم (٤٤)

AGE GROUP	NO. OF POPULATION عدد السكان										الفئة العمرية
	1994	1995	1996	1997	1998	1999	2000	2001	2002	2003	
0-	8536	8818	9109	9410	9722	10044	10344	10645	12093	12856	صفر -
1-	36247	37442	38677	39954	41273	42636	43914	45193	46296	55766	١ -
5-	44170	45626	47130	48684	50290	51949	53506	55065	56744	66688	٥ -
10-	37308	38539	39811	41126	42483	43886	45202	46521	48499	56997	١٠ -
15-	29279	30242	31237	32265	33327	34424	35456	36488	37918	44564	١٥ -
20-	35408	36540	37709	38914	40160	41445	42687	43930	45854	53890	٢٠ -
25-	51007	52613	54269	55978	57741	59560	61346	63133	65246	76680	٢٥ -
30-	60537	62458	64442	66488	68600	70779	72901	75025	77626	91129	٣٠ -
35-	61262	63203	65205	67272	69405	71606	73753	75901	78373	92008	٣٥ -
40-	47839	49343	50894	52495	54146	55849	57523	59202	61086	71790	٤٠ -
45-	29287	30205	31152	32129	33138	34176	36128	37180	37642	44238	٤٥ -
50-	16905	17435	17982	18546	19127	19727	20318	20910	21675	25474	٥٠ -
55-	9443	9740	10047	10364	10691	11029	11359	11690	12070	14185	٥٥ -
60-	5502	5677	5857	6043	6235	6433	6625	6818	7022	8252	٦٠ -
65-	274	2843	2941	3042	3146	3254	3350	3448	3887	4567	٦٥ -
70-	1783	1847	1913	1982	2052	2125	2188	2254	2120	2492	٧٠ -
75-	896	925	954	986	1017	1050	1081	1111	1074	1261	٧٥ -
80+	719	729	741	751	762	774	789	807	926	1288	+٨٠
TOTAL	476402	494225	510070	526429	543315	543315	560746	595321	616151	724125	الاجمالي

تقدير السكان في منتصف العام حسب السنة وفئة العمر خلال الفترة (١٩٩٤ - ٢٠٠٣)

ESTIMATED MID YEAR POPULATION BY AGE GROUP AND YEAR DURING THE PERIOD (1994-2003)

Table No. (45)

(ذكور)/(MALE)

جدول رقم (٤٥)

AGE GROUP	NO. OF POPULATION عدد السكان										الفئة العمرية
	1994	1995	1996	1997	1998	1999	2000	2001	2002	2003	
0-	4328	4457	4590	4727	4868	5013	5163	5313	6198	6564	صفر -
1-	18786	19346	19923	20518	21130	21760	22412	23065	23843	28742	١ -
5-	23015	23702	24409	25137	25887	26659	27458	28258	29256	34383	٥ -
10-	19234	19807	20398	21007	21633	22278	22946	23617	24912	29277	١٠ -
15-	15541	16004	16482	16973	17479	18000	18540	19079	19996	23501	١٥ -
20-	23795	24505	25236	25988	26764	27562	28388	29215	30555	35909	٢٠ -
25-	38176	39315	40488	41696	42939	44220	45546	46873	48589	57104	٢٥ -
30-	42814	44091	45407	46761	48156	49592	51079	52567	54577	64041	٣٠ -
35-	43906	45216	46564	47953	49384	50857	52382	53908	55859	65648	٣٥ -
40-	36082	37158	38266	39408	40583	41793	43046	44303	45894	53936	٤٠ -
45-	22534	23206	23899	24612	25346	26102	26885	27668	28694	33722	٤٥ -
50-	12996	13384	13783	14195	14618	15054	15505	15957	16636	19552	٥٠ -
55-	6994	7202	7417	7638	7866	8101	8344	8587	8901	10461	٥٥ -
60-	3886	4002	4121	4244	4371	4501	4636	4771	4897	5755	٦٠ -
65-	1824	1881	1940	2001	2064	2129	2192	2256	2549	2995	٦٥ -
70-	1143	1180	1218	1258	1298	1340	1380	1422	1344	1580	٧٠ -
75-	561	578	595	613	631	650	669	688	664	780	٧٥ -
80+	400	406	413	419	425	432	441	452	551	747	+٨٠
Total	316015	325440	335149	345148	355442	366043	377012	387999	403915	474697	الاجمالي

تقدير السكان في منتصف العام حسب السنة وفئة العمر خلال الفترة (١٩٩٤ - ٢٠٠٣)

ESTIMATED MID YEAR POPULATION BY AGE GROUP AND YEAR DURING THE PERIOD (1994-2003)

Table No. (46)

(FEMALE) (اناث)

جدول رقم (٤٦)

AGE GROUP	NO. OF POPULATION عدد السكان										الفئة العمرية
	1994	1995	1996	1997	1998	1999	2000	2001	2002	2003	
0-	4208	4361	4519	4683	4854	5031	5181	5332	5895	6292	صفر -
1-	17461	18096	18754	19436	20143	20876	21502	22128	22453	27024	١ -
5-	21155	21924	22721	23547	24403	25290	26048	26807	27488	32305	٥ -
10-	18074	18732	19413	20119	20850	21608	22256	22904	23587	27720	١٠ -
15-	13738	14238	14755	15292	15848	16424	16916	17409	17922	21063	١٥ -
20-	11613	12035	12473	12926	13396	13883	14299	14715	15299	17981	٢٠ -
25-	12831	13298	13781	14282	14802	15340	15800	16260	16657	19576	٢٥ -
30-	17723	18367	19035	19727	20444	21187	21822	22458	23049	27088	٣٠ -
35-	17356	17987	18641	19319	20021	20749	21371	21993	22514	26360	٣٥ -
40-	11757	12185	12628	13087	13563	14056	14477	14899	15192	17854	٤٠ -
45-	6753	6999	7253	7517	7792	8074	9243	9512	8948	10516	٤٥ -
50-	3909	4051	4199	4351	4509	4673	4813	4953	5039	5922	٥٠ -
55-	2449	2538	2630	2726	2825	2928	3015	3103	3169	3724	٥٥ -
60-	1616	1675	1736	1799	1864	1932	1989	2047	2125	2497	٦٠ -
65-	925	962	1001	1041	1082	1125	1158	1192	1338	1572	٦٥ -
70-	640	667	695	724	754	785	808	832	776	912	٧٠ -
75-	335	347	359	373	386	400	412	423	410	481	٧٥ -
80 +	319	323	328	332	337	342	348	355	375	541	+٨٠
TOTAL	162862	168785	174921	181281	187873	187873	194703	207322	212236	249428	الاجمالي

توقع البقاء على قيد الحياة حسب الفئة العمر لعام ٢٠٠٢م

EXPECTATION OF LIFE BY AGE GROUP FOR THE YEAR 2002

Table No. (47)

(TOTAL) (المجموع)

جدول رقم (٤٧)

AGE GROUP	C	F	M	A	Q	P	D	I	L	T	E	الفئة العمرية
0 -	12200	107	0.00877	0.09	0.008701	0.991298	870	100000	99390	7456990	74.56	صفر -
1 -	46189	17	0.000368	0.41	0.00147	0.998529	145	99129	495219	7357600	74.22	١ -
5 -	56744	17	0.000299	0.4	0.001496	0.998503	148	98984	494476	6862381	69.32	٥ -
10 -	48499	17	0.00035	0.54	0.001751	0.998248	173	98835	493781	6367905	64.42	١٠ -
15 -	37919	21	0.000553	0.59	0.002765	0.997234	272	98662	492754	5874124	59.53	١٥ -
20 -	45855	53	0.001155	0.49	0.005762	0.994237	566	98389	490504	5381370	54.69	٢٠ -
25 -	65246	37	0.000567	0.51	0.002831	0.997168	276	97823	488436	4890866	49.99	٢٥ -
30 -	77626	51	0.000656	0.52	0.003279	0.99672	319	97546	486962	4402430	45.13	٣٠ -
35 -	78373	39	0.000497	0.53	0.002485	0.997514	241	97226	485562	3915468	40.27	٣٥ -
40 -	61086	67	0.001096	0.54	0.00547	0.994529	530	96984	483702	3429906	35.36	٤٠ -
45 -	37642	96	0.00255	0.53	0.012675	0.987324	1222	96453	479396	2946204	30.54	٤٥ -
50 -	21675	90	0.004152	0.53	0.02056	0.979439	1958	95231	471555	2466808	25.9	٥٠ -
55 -	12070	88	0.00729	0.52	0.035827	0.964172	3341	93273	458346	1995253	21.39	٥٥ -
60 -	7022	115	0.016377	0.52	0.078788	0.921211	7085	89931	432652	1536907	17.08	٦٠ -
65 -	3887	97	0.024954	0.51	0.117585	0.882414	9741	82846	390363	1104255	13.32	٦٥ -
70 -	2120	111	0.052358	0.52	0.232567	0.767432	17001	73104	324718	713892	9.76	٧٠ -
75 -	1074	73	0.06797	0.51	0.291335	0.708664	16344	56102	240469	389174	6.93	٧٥ -
80 +	913	123	0.13472	0.5	0.503891	0.496108	20033	39758	148705	148705	3.74	+ ٨٠
Unknown		1										غير مبين

توقع البقاء على قيد الحياة حسب الفئة العمر لعام ٢٠٠٢م

EXPECTATION OF LIFE BY AGE GROUP FOR THE YEAR 2002

(MALE) (ذكور)

جدول رقم (٤٨)

Table No. (48)

AGE GROUP	C	F	M	A	Q	P	D	I	L	T	E	الفئة العمرية
0 -	6261	63	0.010062	0.09	0.00997	0.990029	997	100000	99302	7441951	74.41	صفر -
1 -	23780	10	0.00042	0.41	0.00168	0.998319	166	99002	494523	7342649	74.16	١ -
5 -	29256	10	0.000341	0.4	0.001707	0.998292	168	98836	493676	6848126	69.28	٥ -
10 -	24912	12	0.000481	0.54	0.002405	0.997594	237	98667	492792	6354450	64.4	١٠ -
15 -	19997	15	0.00075	0.59	0.003744	0.996255	368	98430	491396	5861658	59.55	١٥ -
20 -	30555	47	0.001538	0.49	0.00766	0.992339	751	98061	488393	5370262	54.76	٢٠ -
25 -	48589	34	0.000699	0.51	0.003492	0.996507	339	97310	485720	4881869	50.16	٢٥ -
30 -	54577	39	0.000714	0.52	0.003566	0.996433	345	96970	484023	4396149	45.33	٣٠ -
35 -	55859	32	0.000572	0.53	0.00286	0.997139	276	96624	482474	3912126	40.48	٣٥ -
40 -	45894	52	0.001133	0.54	0.00565	0.994349	544	96348	480489	3429652	35.59	٤٠ -
45 -	28694	80	0.002788	0.53	0.013849	0.98615	1326	95803	475901	2949163	30.78	٤٥ -
50 -	16636	72	0.004327	0.53	0.021421	0.978578	2023	94477	467629	2473262	26.17	٥٠ -
55 -	8901	61	0.006853	0.52	0.033711	0.966288	3116	92453	454786	2005633	21.69	٥٥ -
60 -	4897	71	0.014498	0.52	0.070055	0.929944	6258	89336	431662	1550847	17.35	٦٠ -
65 -	2549	64	0.025107	0.51	0.118264	0.881735	9825	83078	391318	1119185	13.47	٦٥ -
70 -	1344	60	0.044642	0.52	0.201612	0.798387	14768	73252	330819	727867	9.93	٧٠ -
75 -	664	46	0.069277	0.51	0.296124	0.703875	17318	58484	249990	397048	6.78	٧٥ -
80 +	538	86	0.159851	0.5	0.571049	0.42895	23507	41165	147058	147058	3.57	+ ٨٠
Unknown		1										غير مبين

توقع البقاء على قيد الحياة حسب الفئة العمر لعام ٢٠٠٢م

EXPECTATION OF LIFE BY AGE GROUP FOR THE YEAR 2002

Table No. (49)

(FEMALE) (اناث)

جدول رقم (٤٨)

Age Group	C	F	M	A	Q	P	D	I	L	T	E	الفئة العمرية
0 -	5939	44	0.007408	0.09	0.007359	0.99264	735	100000	99484	7474098	74.74	صفر -
1 -	22409	7	0.000312	0.41	0.001248	0.998751	123	99264	495954	7374614	74.29	١ -
5 -	27488	7	0.000254	0.4	0.001272	0.998727	126	99140	495322	6878660	69.38	٥ -
10 -	23587	5	0.000211	0.54	0.001059	0.99894	104	99014	494828	6383338	64.46	١٠ -
15 -	17922	6	0.000334	0.59	0.001672	0.998327	165	98909	494206	5888510	59.53	١٥ -
20 -	15300	6	0.000392	0.49	0.001958	0.998041	193	98743	493225	5394304	54.62	٢٠ -
25 -	16657	3	0.00018	0.51	0.0009	0.999099	88	98550	492533	4901079	49.73	٢٥ -
30 -	23049	12	0.00052	0.52	0.002599	0.9974	255	98461	491693	4408546	44.77	٣٠ -
35 -	22514	7	0.00031	0.53	0.001553	0.998446	152	98205	490669	3916853	39.88	٣٥ -
40 -	15192	15	0.000987	0.54	0.004925	0.995074	482	98052	489154	3426184	34.94	٤٠ -
45 -	8948	16	0.001788	0.53	0.008903	0.991096	868	97570	485808	2937030	30.1	٤٥ -
50 -	5039	18	0.003572	0.53	0.017712	0.982288	1712	96701	479481	2451222	25.34	٥٠ -
55 -	3169	27	0.00852	0.52	0.041746	0.958253	3965	94988	465425	1971741	20.75	٥٥ -
60 -	2125	44	0.020705	0.52	0.098628	0.901371	8977	91023	433569	1506316	16.54	٦٠ -
65 -	1338	33	0.024663	0.51	0.116291	0.883708	9541	82045	386852	1072747	13.07	٦٥ -
70 -	776	51	0.065721	0.52	0.283837	0.716162	20579	72504	313131	685895	9.46	٧٠ -
75 -	410	27	0.065853	0.51	0.283524	0.716475	14721	51924	223555	372764	7.17	٧٥ -
80+	375	37	0.098666	0.5	0.395721	0.604278	14722	37202	149209	149209	4.01	+ ٨٠

عدد المواليد الأحياء المسجلين حسب الجنس والجنسية والشهر لعام ٢٠٠٣م

NUMBER OF REGISTERED LIVE BIRTHS BY MONTH, SEX AND NATIONALITY DURING THE YEAR 2003

Table No. (50)

جدول رقم (٥٠)

Month	NO. OF LIVE BIRTHS عدد المواليد الأحياء									الشهر
	Qatari فطري			Non Qatari غير فطري			Total المجموع			
	ذكور MALE	إناث FEMALE	المجموع TOTAL	ذكور MALE	إناث FEMALE	المجموع TOTAL	ذكور MALE	إناث FEMALE	المجموع TOTAL	
January	268	272	540	266	277	543	534	549	1083	يناير
February	232	209	441	246	257	503	478	466	944	فبراير
March	290	241	531	279	267	546	569	508	1077	مارس
April	233	273	506	280	242	522	513	515	1028	أبريل
May	295	265	560	293	259	552	588	524	1112	مايو
June	255	229	484	296	284	580	551	513	1064	يونيو
July	286	241	527	266	256	522	552	497	1049	يوليو
August	268	251	519	277	270	547	545	521	1066	أغسطس
September	264	229	493	297	271	568	561	500	1061	سبتمبر
October	240	272	512	305	287	592	545	559	1104	أكتوبر
November	263	296	559	291	283	574	554	579	1133	نوفمبر
December	255	266	521	319	295	614	574	561	1135	ديسمبر
TOTAL	3149	3044	6193	3415	3248	6663	6564	6292	12856	المجموع

عدد المواليد الأحياء المسجلين في المستشفى حسب الشهر والجنس والجنسية لعام ٢٠٠٣م

NUMBER OF REGISTERED LIVE BIRTHS IN HOSPITAL BY MONTH, SEX AND NATIONALITY

DURING THE YEAR 2003

Table No. (51)

جدول رقم (٥١)

Month	NO. OF LIVE BIRTHS عدد المواليد الأحياء									الشهر
	Qatari قطري			Non Qatari غير قطري			Total المجموع			
	ذكور MALE	إناث FEMALE	المجموع TOTAL	ذكور MALE	إناث FEMALE	المجموع TOTAL	ذكور MALE	إناث FEMALE	المجموع TOTAL	
January	258	265	523	266	277	543	524	542	1066	يناير
February	225	205	430	246	257	503	471	462	933	فبراير
March	281	235	516	279	267	546	560	502	1062	مارس
April	223	260	483	280	242	522	503	502	1005	أبريل
May	286	257	543	293	259	552	579	516	1095	مايو
June	248	224	472	296	284	580	544	508	1052	يونيو
July	277	229	506	266	256	522	543	485	1028	يوليو
August	262	243	505	277	270	547	539	513	1052	أغسطس
September	256	222	478	297	270	567	553	492	1045	سبتمبر
October	235	262	497	305	287	592	540	549	1089	أكتوبر
November	258	287	545	291	283	574	549	570	1119	نوفمبر
December	253	263	516	319	295	614	572	558	1130	ديسمبر
TOTAL	3062	2952	6014	3415	3247	6662	6477	6199	12676	المجموع

عدد المواليد الأحياء القطريين المسجلين حسب الشهر والجنس والجنسية لعام ٢٠٠٣ (خارج الدولة)
 NUMBER OF REGISTERED LIVE BIRTHS OF QATARIS BY MONTH, SEX AND NATIONALITY
 DURING THE YEAR 2003 (ABROAD)

Table No. (52)

جدول رقم (٥٢)

MONTH	عدد المواليد الأحياء NO. OF LIVE BIRTHS			الشهر
	ذكور	اناث	المجموع	
	MALE	FEMALE	TOTAL	
January	8	7	15	يناير
February	7	4	11	فبراير
March	9	6	15	مارس
April	10	13	23	أبريل
May	9	7	16	مايو
June	7	5	12	يونيو
July	9	12	21	يوليو
August	6	8	14	أغسطس
September	8	7	15	سبتمبر
October	5	10	15	أكتوبر
November	5	9	14	نوفمبر
December	2	3	5	ديسمبر
TOTAL	85	91	176	المجموع

عدد المواليد الأحياء المسجلين حسب الشهر والجنس والجنسية لعام ٢٠٠٣م

NUMBER OF REGISTERED LIVE BIRTHS AT HOME BY MONTH, SEX AND NATIONALITY DURING THE YEAR 2003

Table No. (53)

(HOME DELIVERIES)

(مواليد المنازل)

جدول رقم (٥٣)

MONTH	NO. OF LIVE BIRTHS عدد المواليد الأحياء									الشهر
	Qatari قطري			Non Qatari غير قطري			Total المجموع			
	ذكور MALE	اناث FEMALE	المجموع TOTAL	ذكور MALE	اناث FEMALE	المجموع TOTAL	ذكور MALE	اناث FEMALE	المجموع TOTAL	
January	2	-	2	-	-	-	2	-	2	يناير
February	-	-	-	-	-	-	-	-	-	فبراير
March	-	-	-	-	-	-	-	-	-	مارس
April	-	-	-	-	-	-	-	-	-	أبريل
May	-	1	1	-	-	-	-	1	1	مايو
June	-	-	-	-	-	-	-	-	-	يونيو
July	-	-	-	-	-	-	-	-	-	يوليو
August	-	-	-	-	-	-	-	-	-	أغسطس
September	-	-	-	1	-	1	1	-	1	سبتمبر
October	-	-	-	-	-	-	-	-	-	أكتوبر
November	-	-	-	-	-	-	-	-	-	نوفمبر
December	-	-	-	-	-	-	-	-	-	ديسمبر
TOTAL	2	1	3	1	-	1	3	1	4	المجموع

عدد المواليد الاحياء المسجلين حسب الجنس وعمر الام والجنسية لعام ٢٠٠٣

NUMBER OF REGISTERED LIVE BIRTHS BY AGE OF MOTHER AND NATIONALITY DURING THE YEAR 2003

Table No. (54)

جدول رقم (٥٤)

AGE GROUP	NO. OF LIVE BIRTHS عدد المواليد أحياء						المجموع TOTAL	الفئة العمرية
	قطري QATARI	دول مجلس التعاون GCC	عرب ARABS	اسيويين ASIAN	افريقي AFRICAN	غيرهم OTHERS		
15 - 19	218	9	85	61	0	2	375	١٩ - ١٥
20 - 24	1340	82	694	543	5	17	2681	٢٤ - ٢٠
25 - 29	1811	116	1057	885	8	32	3909	٢٩ - ٢٥
30 - 34	1506	102	934	698	18	50	3308	٣٤ - ٣٠
35 - 39	948	57	515	309	5	35	1869	٣٩ - ٣٥
40 - 44	326	12	168	103	3	8	620	٤٤ - ٤٠
45 +	44	2	17	26	1	0	90	+ ٤٥
Unkown	0	0	3	1	0	0	4	غير مصنف
TOTAL	6193	380	3473	2626	40	144	12856	المجموع

عدد المواليد الأحياء المسجلين حسب الجنس والجنسية والوزن عند الولادة لعام ٢٠٠٣م

NUMBER OF REGISTERED LIVE BIRTHS BY SEX, NATIONALITY AND BIRTH WEIGHT DURING THE YEAR 2003

Table No. (55)

جدول رقم (٥٥)

BIRTH WEIGHT (Grams)	NO. OF LIVE BIRTHS عدد المواليد الأحياء									الوزن عند الولادة (جرام)
	Qatari قطري			Non Qatari غير قطري			Total المجموع			
	ذكور MALE	اناث FEMALE	المجموع TOTAL	ذكور MALE	اناث FEMALE	المجموع TOTAL	ذكور MALE	اناث FEMALE	المجموع TOTAL	
<0500	4	4	8	2	1	3	6	5	11	<0500
0500-0999	8	2	10	5	6	11	13	8	21	0500-0999
1000-1499	27	19	46	12	22	34	39	41	80	1000-1499
1500-1999	42	60	102	44	46	90	86	106	192	1500-1999
2000-2499	154	201	355	156	191	347	310	392	702	2000-2499
Total Less than 2500 grams	235	286	521	219	266	485	454	552	1006	مجموع الأقل من ٢٥٠٠ جرام
2500+	2914	2758	5672	3196	2982	6178	6110	5740	11850	2500+
Total	3149	3044	6193	3415	3248	6663	6564	6292	12856	المجموع
% of Normal Weight	92.5	90.6	91.6	93.6	91.8	92.7	93.1	91.2	92.2	نسبة الوزن الطبيعي

اجمالي المواليد الاحياء المسجلين حسب عمر الام ووزن المولود عند الولادة لعام ٢٠٠٣م

TOTAL REGISTERED LIVE BIRTHS BY MOTHER'S AGE AND BABY WEIGHT AT BIRTH DURING THE YEAR 2003

Table No. (56)

جدول رقم (٥٦)

Age group	Weight at birth(grams) الوزن عند الولادة						Total	Age group
	<0500	0500-0999	1000-1499	1500-1999	2000-2499	2500+		
15-19	1	0	4	5	22	343	375	15-19
20-24	1	4	17	46	164	2449	2681	20-24
25-29	8	8	22	51	200	3620	3909	25-29
30-34	1	2	16	51	185	3053	3308	30-34
35-39	0	5	18	26	97	1723	1869	35-39
40-44	0	2	3	10	32	573	620	40-44
45+	0	0	0	3	1	86	90	45+
Unknown	0	0	0	0	1	3	4	غير مصنف
Total	11	21	80	192	702	11850	12856	المجموع

عدد المواليد الاحياء المسجلين حسب مكان الميلاد والجنسية خلال الفترة (١٩٩٤ - ٢٠٠٣)

NUMBER OF LIVE BIRTHS REGISTERED BY PLACE OF BIRTH AND NATIONALITY DURING THE PERIOD (1994 - 2003)

Table No. (57)

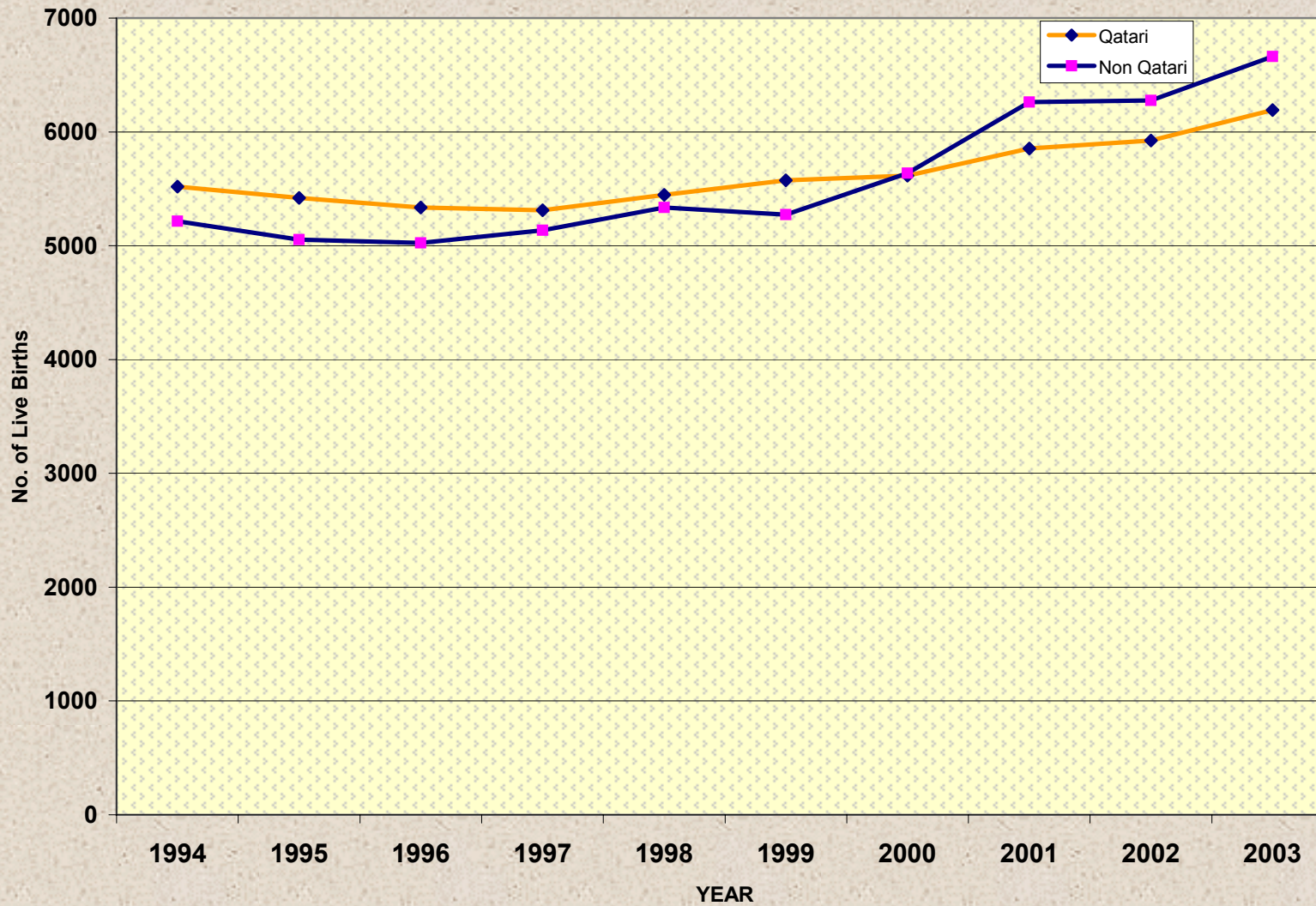
جدول رقم (٥٧)

Nationality	PLACE OF BIRTH	NO. OF LIVE BIRTHS عدد المواليد الأحياء										مكان الميلاد	الجنسية
		1994	1995	1996	1997	1998	1999	2000	2001	2002	2003		
Qatari	HOSPITAL	5132	5144	5127	5129	5276	5425	5441	5667	5754	6014	المستشفى	قطري
	HOME	30	24	7	6	5	2	4	3	1	3	المنزل	
	ABROAD*	211	176	172	177	165	147	171	185	169	176	الخارج*	
	TOTAL	5373	5344	5306	5312	5446	5574	5616	5855	5924	6193	المجموع	
Non Qatari	HOSPITAL	5185	5026	5008	5135	5334	5272	5638	6262	6274	6662	المستشفى	غير قطري
	HOME	3	1	3	0	1	0	0	1	2	1	المنزل	
	TOTAL	5188	5027	5011	5135	5335	5270	5638	6263	6276	6663	المجموع	
GRAND TOTAL	HOSPITAL	10317	10170	10135	10264	10610	10697	11079	11929	12028	12676	المستشفى	المجموع
	HOME	33	25	10	6	6	2	4	4	3	4	المنزل	
	ABROAD*	211	176	172	177	165	147	171	185	169	176	الخارج*	
	TOTAL	10561	10371	10317	10447	10781	10846	11254	12118	12200	12856	المجموع	

*Born out side the country

* مواليد الخارج هم الذين ولدوا خارج الدولة

NUMBER OF REGISTERED LIVE BIRTHS BY NATIONALITY DURING THE PERIOD (1994 - 2004)



عدد المواليد الموتي حسب عمر الام والجنس والجنسية لعام ٢٠٠٣ م
 FETAL DEATHS BY SEX, NATIONALITY AND AGE OF THE MOTHER DURING THE YEAR 2003

Table No. (58)

جدول رقم (٥٨)

AGE OF MOTHER عمر الام	No. of fetal deaths عدد المواليد الموتي								TOTAL المجموع
	Qatari قطري				Non Qatari غير قطري				
	Male ذكور	Female اناث	Unknown غير مصنف	Total المجموع	Male ذكور	Female اناث	Unknown غير مصنف	Total المجموع	
<15	0	0	0	0	0	0	0	0	0
15-20	1	1	0	2	0	1	0	1	3
20-25	2	1	0	3	3	3	0	6	9
25-30	7	7	1	15	6	3	0	9	24
30-35	5	3	0	8	5	7	0	12	20
35-40	2	2	0	4	7	3	0	10	14
40-45	3	4	1	8	3	0	0	3	11
45-50	0	0	0	0	0	0	0	0	0
Total	20	18	2	40	24	17	0	41	81

عدد المواليد الموتي حسب عمر المولود بالاسابيع والجنس والجنسية لعام ٢٠٠٣م

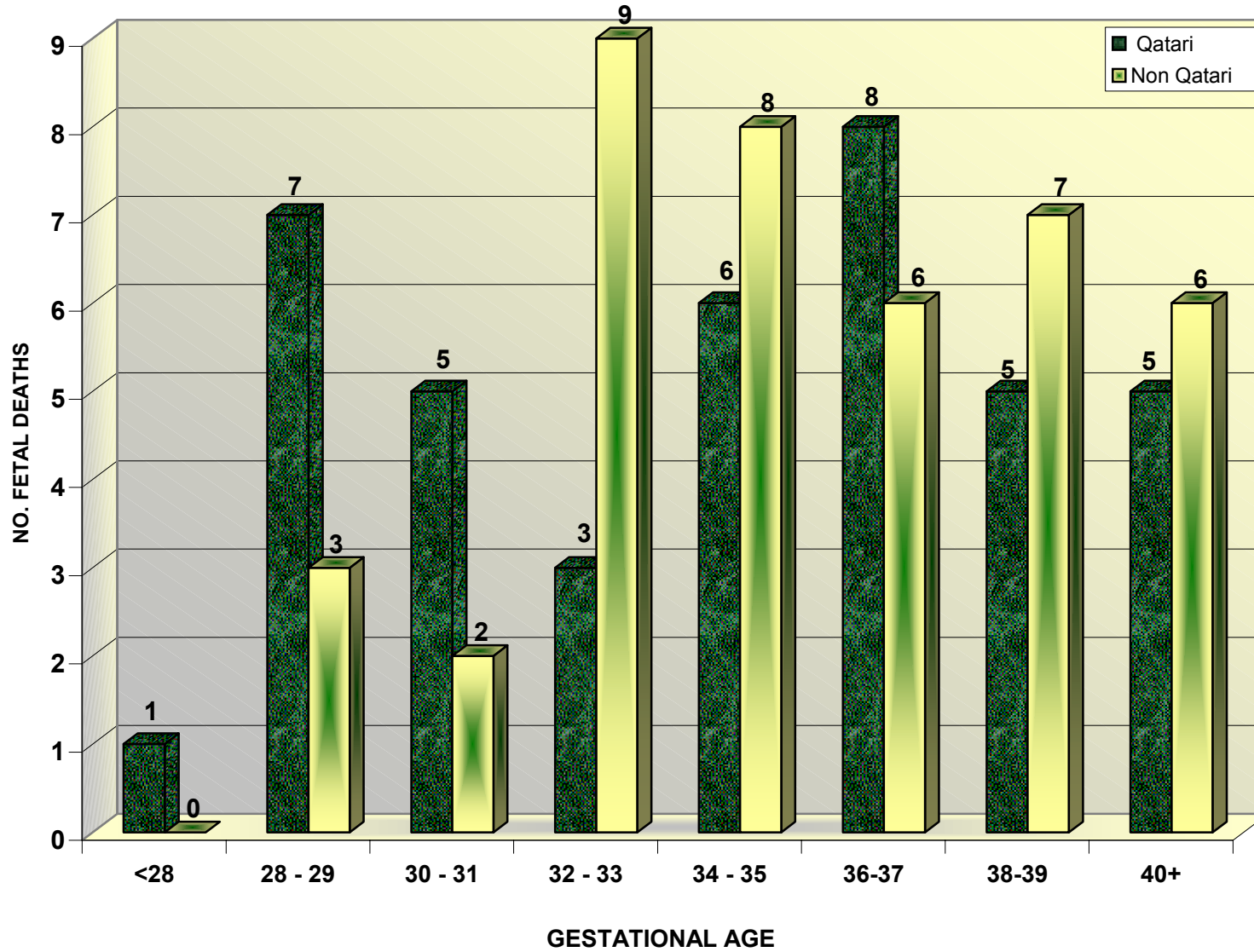
FETAL DEATHS BY SEX, NATIONALITY AND GESTATIONAL AGE DURING THE YEAR 2003

Table No. (59)

جدول رقم (٥٩)

Gestational Age العمر الرحمي	No. of fetal deaths عدد المواليد الموتي								TOTAL المجموع
	Qatari قطري				Non Qatari غير قطري				
	Male ذكور	Female اناث	Unknown غير مصنف	Total المجموع	Male ذكور	Female اناث	Unknown غير مصنف	Total المجموع	
<28	1	0	0	1	0	0	0	0	1
28	2	3	0	5	1	1	0	2	7
29	0	2	0	2	1	0	0	1	3
30	2	2	0	4	1	1	0	2	6
31	0	1	0	1	0	0	0	0	1
32	2	0	0	2	2	2	0	4	6
33	1	0	0	1	3	2	0	5	6
34	1	1	0	2	3	2	0	5	7
35	0	2	2	4	3	0	0	3	7
36	2	3	0	5	3	0	0	3	8
37	2	1	0	3	2	1	0	3	6
38	1	1	0	2	2	0	0	2	4
39	3	0	0	3	0	5	0	5	8
40+	3	2	0	5	3	3	0	6	11
Total	20	18	2	40	24	17	0	41	81

FETAL DEATHS BY NATIONALITY, GESTATIONAL AGE (WEEKS) DURING THE YEAR 2003



عدد حالات الاجهاض حسب الجنسية وعمر الام لعام ٢٠٠٢م

NUMBER OF ABORTIONS BY NATIONALITY AND AGE OF THE MOTHER DURING THE YEAR 2002*

Table No. (60)

جدول رقم (٦٠)

AGE OF MOTHER عمر الام	NUMBER OF ABORTIONS عدد حالات الاجهاض								TOTAL المجموع
	Qatari قطري				Non Qatari غير قطري				
	Male ذكور	Female اناث	Unknown غير مصنف	Total المجموع	Male ذكور	Female اناث	Unknown غير مصنف	Total المجموع	
<15	2	0	0	2	0	2	0	2	4
15-20	1	1	0	2	0	0	0	0	2
20-25	2	6	0	8	5	3	0	8	16
25-30	19	7	2	28	4	1	0	5	33
30-35	8	10	5	23	9	6	1	16	39
35-40	5	5	1	11	3	0	0	3	14
40-45	1	0	3	4	1	4	1	6	10
45-50	0	1	0	1	2	0	0	2	3
Total	38	30	11	79	24	16	2	42	121

*Data on abortions during the year 2003 is not yet released

عدد حالات الاجهاض حسب الجنس والجنسية وترتيب المولود لعام ٢٠٠٢م

NUMBER OF ABORTIONS BY NATIONALITY, SEX AND BIRTH ORDER DURING THE YEAR 2002*

Table No. (61)

جدول رقم (٦١)

Birth Order ترتيب المولود	NUMBER OF ABORTIONS عدد حالات الاجهاض								TOTAL المجموع
	Qatari قطري				Non Qatari غير قطري				
	Male ذكور	Female اناث	Unknown غير مصنف	Total المجموع	Male ذكور	Female اناث	Unknown غير مصنف	Total المجموع	
0	12	5	4	21	7	6	1	14	35
1	6	4	0	10	7	2	0	9	19
2	3	1	2	6	4	2	1	7	13
3	7	7	0	14	2	2	0	4	18
4	4	3	1	8	0	1	0	1	9
5	2	4	1	7	2	2	0	4	11
6	1	2	1	4	0	1	0	1	5
7	1	0	1	2	0	0	0	0	2
8+	2	4	1	7	2	0	0	2	9
Total	38	30	11	79	24	16	2	42	121

*Data on abortions during the year 2003 is not yet released

عدد الوفيات حسب الجنس والجنسية والشهر لعام ٢٠٠٣م

NUMBER OF DEATHS BY MONTH, SEX AND NATIONALITY DURING THE YEAR 2003

Table No. (62)

جدول رقم (٦٢)

Months	عدد الوفيات NO. OF DEATHS									الشهر
	قطري QATARI			غير قطري Non Qatari			المجموع TOTAL			
	ذكور MALE	اناث FEMALE	المجموع TOTAL	ذكور MALE	اناث FEMALE	المجموع TOTAL	ذكور MALE	اناث FEMALE	المجموع TOTAL	
January	35	24	59	51	16	67	86	40	126	يناير
February	29	17	46	37	15	52	66	32	98	فبراير
March	29	24	53	42	10	52	71	34	105	مارس
April	25	18	43	44	19	63	69	37	106	ابريل
May	30	15	45	45	10	55	75	25	100	مايو
June	25	23	48	47	12	59	72	35	107	يونيو
July	45	12	57	41	7	48	86	19	105	يوليو
August	25	18	43	37	13	50	62	31	93	اغسطس
September	30	24	54	38	19	57	68	43	111	سبتمبر
October	35	26	61	51	12	63	86	38	124	اكتوبر
November	29	22	51	48	18	66	77	40	117	نوفمبر
December	33	25	58	45	16	61	78	41	119	ديسمبر
Total	370	248	618	526	167	693	896	415	1311	المجموع

عدد الوفيات حسب الجنس والجنسية وفئة العمر لعام ٢٠٠٣م

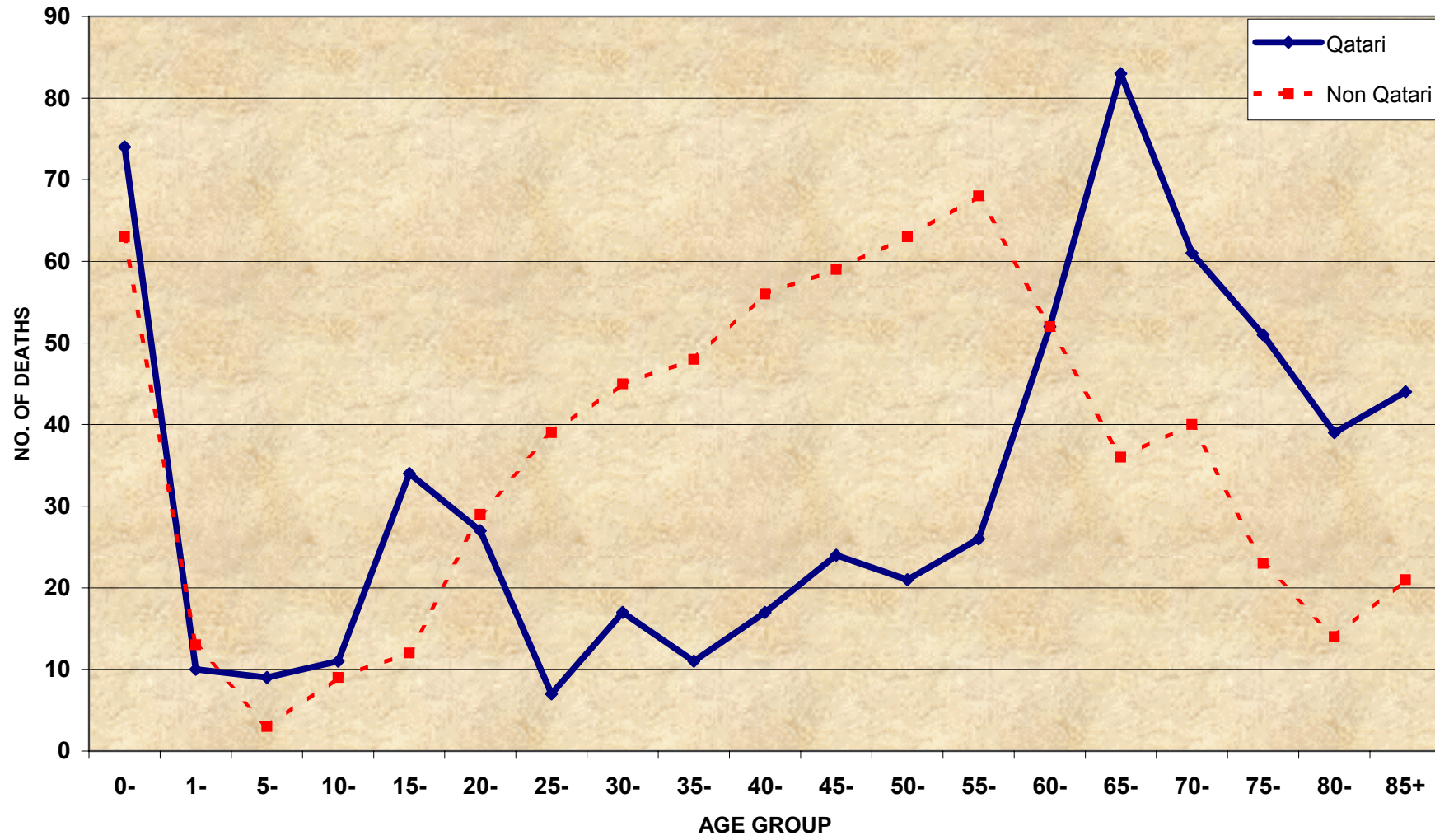
NUMBER OF DEATHS BY SEX, NATIONALITY AND AGE GROUP DURING THE YEAR 2003

Table No. (63)

جدول رقم (٦٣)

AGE GROUP	NUMBER OF DEATHS عدد الوفيات						Total المجموع			الفئات العمرية
	قطري QATARI			غير قطري NON QATARI			ذكر MALE	انثى FEMALE	المجموع TOTAL	
	ذكر MALE	انثى FEMALE	المجموع TOTAL	ذكر MALE	انثى FEMALE	المجموع TOTAL				
0-	37	37	74	38	25	63	75	62	137	صفر -
1-	6	4	10	12	1	13	18	5	23	١-
5-	4	5	9	2	1	3	6	6	12	٥-
10-	5	6	11	6	3	9	11	9	20	١٠-
15-	33	1	34	9	3	12	42	4	46	١٥-
20-	25	2	27	25	4	29	50	6	56	٢٠-
25-	4	3	7	33	6	39	37	9	46	٢٥-
30-	10	7	17	40	5	45	50	12	62	٣٠-
35-	7	4	11	39	9	48	46	13	59	٣٥-
40-	12	5	17	49	7	56	61	12	73	٤٠-
45-	14	10	24	54	5	59	68	15	83	٤٥-
50-	13	8	21	54	9	63	67	17	84	٥٠-
55-	11	15	26	55	13	68	66	28	94	٥٥-
60-	28	24	52	35	17	52	63	41	104	٦٠-
65-	45	38	83	28	8	36	73	46	119	٦٥-
70-	34	27	61	25	15	40	59	42	101	٧٠-
75-	28	23	51	13	10	23	41	33	74	٧٥-
80-	28	11	39	5	9	14	33	20	53	٨٠-
85+	26	18	44	4	17	21	30	35	65	+٨٥
Total	370	248	618	526	167	693	896	415	1311	المجموع

NUMBER OF DEATHS BY NATIONALITY AND AGE GROUP DURING THE YEAR 2003



عدد الوفيات حسب الجنس والجنسية وسبب الوفاة (التصنيف الدولي للأمراض - المراجعة العاشرة لعام ٢٠٠٣م)

NUMBER OF DEATHS BY SEX, NATIONALITY AND CAUSES OF DEATH (ICD 10 MAJOR CLASSIFICATION) DURING THE YEAR 2003

Table No. (64)

جدول رقم (٦٤)

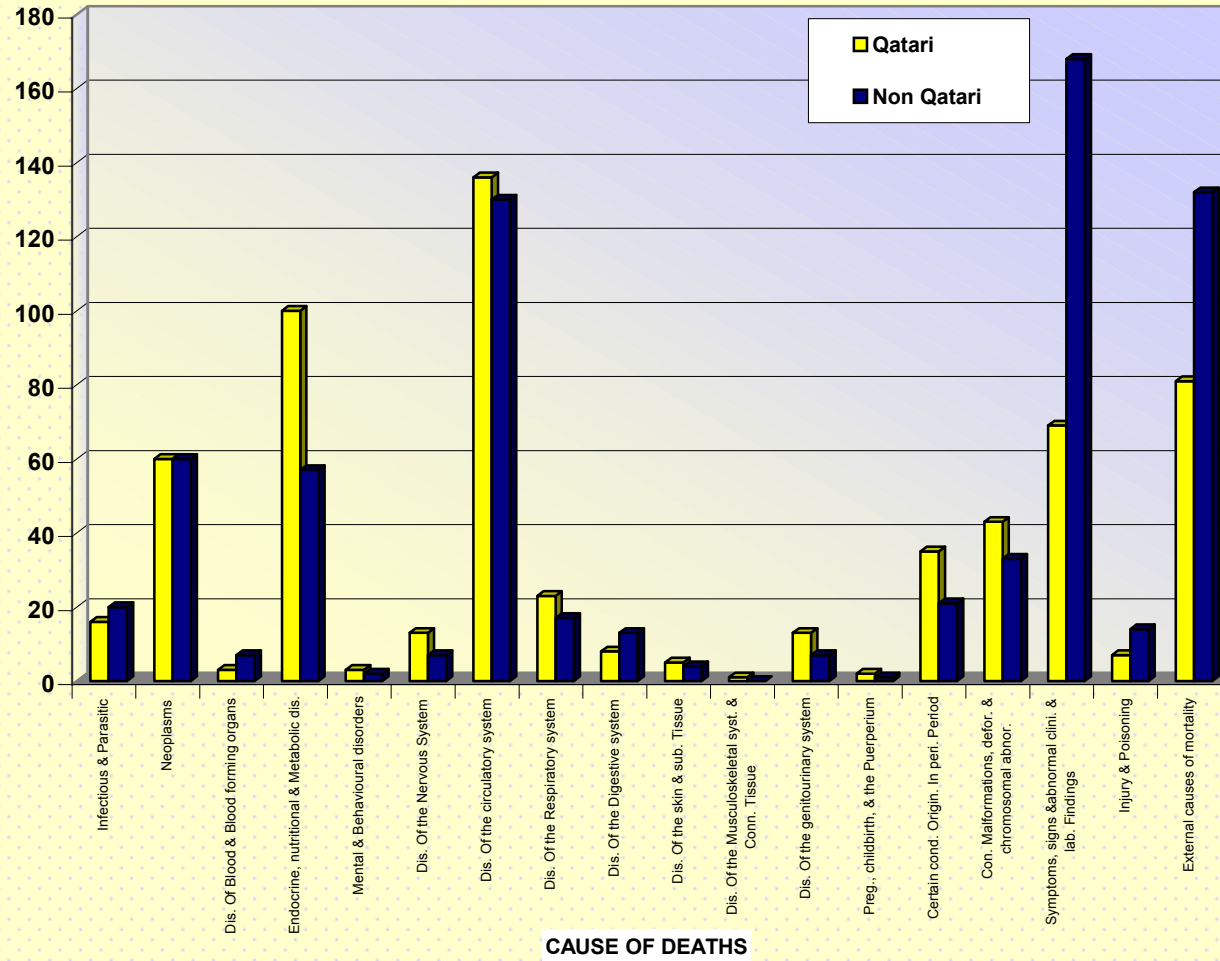
CAUSE OF DEATHS (MAJOR CATEGORY OF ICD 10)	عدد الوفيات NUMBER OF DEATHS									سبب الوفاة (تصنيف الدولي للأمراض الرئيسي - العاشرة)
	قطري QATARI			غير قطري NON QATARI			المجموع TOTAL			
	ذكور MALE	اناث FEMALE	المجموع TOTAL	ذكور MALE	اناث FEMALE	المجموع TOTAL	ذكور MALE	اناث FEMALE	المجموع TOTAL	
I Certain infectious and parasitic diseases	8	8	16	14	6	20	22	14	36	امراض معدية وطفيلية
II Neoplasms	34	26	60	37	23	60	71	49	120	الاورام
III Diseases of the blood and blood-forming organs & certain disorders involving the immune mechanism	2	1	3	4	3	7	6	4	10	امراض الدم واعضاء تكوين الدم واضطرابات معينة تتضمن اجهزة المناعة
IV Endocrine, nutritional and metabolic diseases	58	42	100	36	21	57	94	63	157	امراض الغدد الصماء والتغذية
V Mental and behavioural disorders	2	1	3	1	1	2	3	2	5	الاضطرابات العقلية والسلوكية
VI Diseases of the nervous system	6	7	13	6	1	7	12	8	20	امراض الجهاز العصبي
IX Diseases of the circulatory system	73	63	136	93	37	130	166	100	266	امراض الجهاز الدوري
X Diseases of the respiratory system	12	11	23	13	4	17	25	15	40	امراض الجهاز التنفسي
XI Diseases of the digestive system	6	2	8	6	7	13	12	9	21	امراض الجهاز الهضمي
XII Diseases of the skin and subcutaneous tissue	3	2	5	0	4	4	3	6	9	امراض الجلد والنسيج الخلوي تحت الجلد
XIII Diseases of the musculoskeletal system and connective tissue	0	1	1	0	0	0	0	1	1	امراض الجهاز العضلي الهيكلي والنسيج الضام
XIV Diseases of the genitourinary system	5	8	13	4	3	7	9	11	20	امراض الجهاز البولي التناسلي

Table No. (64) contd...

CAUSE OF DEATHS (MAJOR CATEGORY OF ICD 10)	عدد الوفيات NUMBER OF DEATHS									سبب الوفاة (تصنيف الدولي للأمراض الرئيسي - العاشرة)
	QATARI قطري			NON QATARI غير قطري			المجموع TOTAL			
	ذكور MALE	اناث FEMALE	المجموع TOTAL	ذكور MALE	اناث FEMALE	المجموع TOTAL	ذكور MALE	اناث FEMALE	المجموع TOTAL	
XV Pregnancy, childbirth and the puerperium	0	2	2	0	1	1	0	3	3	الحمل والولادة والنفاس
XVI Certain conditions originating in perinatal period	20	15	35	15	6	21	35	21	56	حالات معينة تنشأ في الفترة حول الولادة
XVII Congenital malformations, deformations and chromosomal abnormalities	21	22	43	17	16	33	38	38	76	التشوهات والعاهات والشذوذات الصبغوية (شذوذات الكروموسومات)
XVIII Symptoms, signs and abnormal clinical and laboratory findings, not elsewhere classified	44	25	69	151	17	168	195	42	237	الاعراض والعلامات والنتائج السريرية والمعملية التي لم تصنف في مكان آخر
XIX Injury, poisoning and certain other consequences of external causes	5	2	7	11	3	14	16	5	21	الإصابات والتسممات وعواقب أخرى معينة للأسباب الخارجية
XX Exsternal causes of mortality	71	10	81	118	14	132	189	24	213	الاسباب الخارجية للوفاة
XXI Factors influencing health status and contact with health services	0	0	0	0	0	0	0	0	0	عوامل تؤثر في الحالة الصحية وفي الاتصال بالخدمات الصحية
TOTAL	370	248	618	526	167	693	896	415	1311	الإجمالي

NUMBER OF DEATHS BY NATIONALITY AND CAUSE OF DEATHS (ICD 10) DURING THE YEAR 2003

NO. OF DEATHS



الوفيات حسب العمر والجنس وسبب الوفاة (التصنيف الدولي للأمراض - المراجعة العاشرة) لعام ٢٠٠٣م

DEATHS BY AGE GROUP, SEX AND CAUSE OF DEATHS (ICD - 10) DURING THE YEAR 2003

Table No.(65)

جدول رقم (٦٥)

ICD code	Cause of death	SEX	<1	1-	5-	10-	15-	20-	25-	30-	35-	40-	45-	50-	55-	60-	65-	70-	75-	80-	85+	المجموع	Rate/ 100000pop		
الباب الأول: أمراض معدية وطفيلية معينة (INFECTIOUS AND PARASITIC DISEASES)																									
مجموع الحالات للباب الأول Chapter (A00-B99)		Male						1			2	2	1	4	3			3		2	4	22			
		Female	3					1	1			2	1	1	1	2				1	1		14		
		Total	3					2	1		2	4	2	5	4	2			3	1	3	4	36	5.0	
A15	Respiratory Tuberculosis, bacteriologically & histologically confirmed	Male													1			1					2		
		Female														1								1	
		Total														2			1					3	.4
A16	Respiratory Tuberculosis, not confirmed bacteriologically & histologically confirmed	Male									1			2				1		1	1		6		
		Female																							
		Total										1			2				1		1	1		6	.8
A19	Miliary Tuberculosis	Male																				1	1		
		Female																							
		Total																					1	1	.1
A41	Other Septicaemia	Male																			1		1		
		Female	2																		1	1		4	
		Total	2																			1	2		5
A48	Other Bacterial Diseases, not elsewhere classified	Male																							
		Female	1																					1	
		Total	1																						1
B16	Acute Hepatitis B	Male						1				1											2		
		Female																							
		Total						1				1												2	.3
B17	Other Acute Viral Hepatitis	Male										1											1		
		Female																							
		Total											1											1	.1

الوفيات حسب العمر والجنس وسبب الوفاة (التصنيف الدولي للأمراض - المراجعة العاشرة) لعام ٢٠٠٣م

DEATHS BY AGE GROUP, SEX AND CAUSE OF DEATHS (ICD - 10) DURING THE YEAR 2003

Table No.(65)

جدول رقم (٦٥)

ICD code	Cause of death	SEX	<1	1-	5-	10-	15-	20-	25-	30-	35-	40-	45-	50-	55-	60-	65-	70-	75-	80-	85+	المجموع	Rate/ 100000pop		
B18	Chronic Viral Hepatitis	Male												2				1			1	4			
		Female																							
		Total													2				1			1	4	.6	
B19	Unspecified Viral Hepatitis	Male													2								2		
		Female										1					2							3	
		Total										1				2	2						5	.7	
B22	Human immunodeficiency virus (HIV) disease resulting in malignant neoplasms	Male																							
		Female							1															1	
		Total							1															1	.1
B23	Human immunodeficiency virus (HIV) disease resulting in other conditions	Male									1												1		
		Female						1					1											2	
		Total						1				1	1											3	.4
B24	Unspecified human immunodeficiency virus(HIV)	Male											1										1		
		Female										1												1	
		Total										1	1											2	.3
B90	Sequelae of Tuberculosis	Male																				1	1		
		Female														1								1	
		Total														1							1	2	.3
(NEOPLAMS) الباب الأول : أمراض معدية وطفيلية معينة																									
مجموع الحالات للباب الاتاني Chapter (C00-D48)		Male	1		1	2					3		6	8	6	9	13	9	5	6	2	71			
		Female				2			1	2	1	2	5	3	7	10	6	8	2				49		
		Total	1		1	4			1	2	4	2	11	11	13	19	19	17	7	6	2	120	16.6		
C07	Malignant neoplasm of parotid gland	Male																							
		Female											1											1	
		Total											1											1	.1

الوفيات حسب العمر والجنس وسبب الوفاة (التصنيف الدولي للأمراض - المراجعة العاشرة) لعام ٢٠٠٣م

DEATHS BY AGE GROUP, SEX AND CAUSE OF DEATHS (ICD - 10) DURING THE YEAR 2003

Table No.(65)

جدول رقم (٦٥)

ICD code	Cause of death	SEX	<1	1-	5-	10-	15-	20-	25-	30-	35-	40-	45-	50-	55-	60-	65-	70-	75-	80-	85+	المجموع	Rate/ 100000pop	
C15	Malignant Neoplasm of Oesophagus	Male																		1		1		
		Female														1		1					2	
		Total														1		1					3	.4
C16	Malignant Neoplasm of Stomach	Male									1				1	1	1		1	1		6		
		Female											1			2							3	
		Total									1		1			1	3	1		1	1		9	1.2
C17	Malignant neoplasm of small intestine	Male																						
		Female															1						1	
		Total															1						1	.1
C18	Malignant Neoplasm of Colon	Male												1	1							2		
		Female										1		1					1				3	
		Total										1		2	1				1				5	.7
C19	Malignant Neoplasm of rectum	Male													1							1		
		Female																						
		Total														1							1	.1
C20	Malignant Neoplasm of Rectum	Male									2							1		1		4		
		Female																						
		Total									2								1		1		4	.6
C22	Malignant Neoplasm of Liver	Male											1	3		1	5	1	1			12		
		Female																	1				1	
		Total											1	3		1	5	2	1				13	1.8
C24	Malignant neoplasm of other & unspecified part of biliary tract	Male																			1	1		
		Female																						
		Total																					1	1

الوفيات حسب العمر والجنس وسبب الوفاة (التصنيف الدولي للأمراض - المراجعة العاشرة) لعام ٢٠٠٣م

DEATHS BY AGE GROUP, SEX AND CAUSE OF DEATHS (ICD - 10) DURING THE YEAR 2003

Table No.(65)

جدول رقم (٦٥)

ICD code	Cause of death	SEX	<1	1-	5-	10-	15-	20-	25-	30-	35-	40-	45-	50-	55-	60-	65-	70-	75-	80-	85+	المجموع	Rate/ 100000pop	
C25	Malignant Neoplasm of Pancreas	Male																						
		Female													1	1	2	1	1				6	
		Total												1	1	2	1	1				6	.8	
C26	Malignant Neoplasm of Digestive Organs	Male															1						1	
		Female																						
		Total															1					1	.1	
C32	Malignant Neoplasm of Lavynx	Male											1								1	2		
		Female																	1				1	
		Total											1					1			1	3	.4	
C34	Malignant Neoplasm of Bronchus and Lung	Male											1	2	2	4	3	3	1	1		17		
		Female											1										1	
		Total										2	2	2	4	3	3	1	1		18	2.5		
C39	Malignant neoplasm of respiratory system & intrathoracic organs	Male															1					1		
		Female																						
		Total															1					1	.1	
C44	Other Malignant neoplasm of skin	Male																	1			1		
		Female																						
		Total																	1			1	.1	
C49	Malignant neoplasm of other connective & soft tissue	Male	1																			1		
		Female																						
		Total	1																			1	.1	
C50	Malignant Neoplasm of Breast	Male																						
		Female									1	1	1		1	1		1	1				7	
		Total								1	1	1		1	1		1	1				7	1.0	
C54	Malignant neoplasm of corpus uteri	Male																						
		Female																		1			1	
		Total																				1	.1	
C55	Malignant Neoplasm of Uterus	Male																						
		Female														2	1						3	

الوفيات حسب العمر والجنس وسبب الوفاة (التصنيف الدولي للأمراض - المراجعة العاشرة) لعام ٢٠٠٣م

DEATHS BY AGE GROUP, SEX AND CAUSE OF DEATHS (ICD - 10) DURING THE YEAR 2003

Table No.(65)

جدول رقم (٦٥)

ICD code	Cause of death	SEX	<1	1-	5-	10-	15-	20-	25-	30-	35-	40-	45-	50-	55-	60-	65-	70-	75-	80-	85+	المجموع	Rate/ 100000pop	
		Total													2	1						3	.4	
C56	Malignant Neoplasm of Ovary	Male																						
		Female										2		2	1								5	
		Total										2		2	1							5	.7	
C61	Malignant Neoplasm of Prostrate	Male															2			2		4		
		Female																						
		Total															2			2		4	.6	
C64	Malignant Neoplasm of Kidney	Male										1				1						2		
		Female																						
		Total										1			1							2	.3	
C67	Malignant Neoplasm of Bladder	Male															1	1				2		
		Female															1	1				2		
		Total														1	2	1				4	.6	
C71	Malignant Neoplasm of Brain	Male												1								1		
		Female																						
		Total												1								1	.1	
C72	Malignant neoplasm of spinal cord, cranial nerves & other parts of CNS	Male			1																	1		
		Female																						
		Total			1																	1	.1	
C73	Malignant neoplasm of thyroid gland	Male													1							1		
		Female																2				2		
		Total												1			2					3	.4	

الوفيات حسب العمر والجنس وسبب الوفاة (التصنيف الدولي للأمراض - المراجعة العاشرة) لعام ٢٠٠٣ م
DEATHS BY AGE GROUP, SEX AND CAUSE OF DEATHS (ICD - 10) DURING THE YEAR 2003

Table No.(65)

جدول رقم (٦٥)

ICD code	Cause of death	SEX	<1	1-	5-	10-	15-	20-	25-	30-	35-	40-	45-	50-	55-	60-	65-	70-	75-	80-	85+	المجموع	Rate/ 100000pop		
C80	Malignant neoplasm without specification of site	Male																							
		Female														1							1		
		Total														1							1	.1	
C81	Hodgkin's Disease	Male												1									1		
		Female																							
		Total													1								1	.1	
C83	Difuse Non-Hodgkin's Lymphoma	Male																1					1		
		Female																1	1	1				3	
		Total																1	2	1				4	.6
C85	Other & unspecified types of non-Hodgkin's lymphoma	Male				1																	2		
		Female				1																		1	
		Total				2																		3	.4
C91	Lymphoid leukaemia	Male																1					1		
		Female														1								1	
		Total														1			1					2	.3
C92	Myeloid Leukaemia	Male																	1				1		
		Female								1	1							1						3	
		Total								1	1							1						4	.6
D20	Benign neoplasm of soft tissue of retroperitoneum & peritoneum	Male											2										2		
		Female																							
		Total												2										2	.3

الوفيات حسب العمر والجنس وسبب الوفاة (التصنيف الدولي للأمراض - المراجعة العاشرة) لعام ٢٠٠٣م

DEATHS BY AGE GROUP, SEX AND CAUSE OF DEATHS (ICD - 10) DURING THE YEAR 2003

Table No.(65)

جدول رقم (٦٥)

ICD code	Cause of death	SEX	<1	1-	5-	10-	15-	20-	25-	30-	35-	40-	45-	50-	55-	60-	65-	70-	75-	80-	85+	المجموع	Rate/ 100000pop	
D33	Benign neoplasm of brain & other parts of CNS	Male														1						1		
		Female																						
		Total															1						1	.1
D43	Neoplasm of uncertain or unknown behaviour of brain & CNS	Male				1																1		
		Female																						
		Total				1																	1	.1
D46	Myelodysplastic syndromes	Male																						
		Female				1																	1	
		Total				1																	1	.1
(DISEASES OF BLOOD AND BLOOD FORMING ORGANS) الباب الثالث : أمراض الدم وأعضاء تكوين الدم واضطرابات معينة تتضمن أجهزة المناعة																								
مجموع الحالات للباب الثالث Chapter (D50-D89)		Male			1	1	1					1	1			1						6		
		Female	2					2														4		
		Total	2		1	1	3					1	1			1						10	1.4	
D56	Thalassaemia	Male				1	1															2		
		Female	1					2														3		
		Total	1			1	3															5	.7	
D64	Other Anaemias	Male										1										1		
		Female																						
		Total										1										1	.1	
D65	Defibirnation Syndrome	Male											1			1						2		
		Female	1																			1		
		Total	1										1			1						3	.4	
D84	Other immunodeficiencies	Male			1																	1		
		Female																						
		Total			1																		1	.1

الوفيات حسب العمر والجنس وسبب الوفاة (التصنيف الدولي للأمراض - المراجعة العاشرة) لعام ٢٠٠٣م

DEATHS BY AGE GROUP, SEX AND CAUSE OF DEATHS (ICD - 10) DURING THE YEAR 2003

Table No.(65)

جدول رقم (٦٥)

ICD code	Cause of death	SEX	<1	1-	5-	10-	15-	20-	25-	30-	35-	40-	45-	50-	55-	60-	65-	70-	75-	80-	85+	المجموع	Rate/ 100000pop	
الباب الرابع : أمراض الغدد الصماء والتغذية والاستقلاب (E00-E90 ENDOCRINE, NUTRITIONAL AND METABOLIC DISEASES)																								
مجموع الحالات للباب الرابع Chapter (E00-E90)		Male	2	1							1	2	4	10	8	16	19	16	8	4	3	94		
		Female						1	1		1		3	2	7	10	13	7	9	4	5	63		
		Total	2	1				1	1		2	2	7	12	15	26	32	23	17	8	8	157	21.7	
E04	Other nontoxic goitre	Male																						
		Female																1					1	
		Total															1					1	.1	
E05	Thyrotoxicosis	Male											1										1	
		Female																						
		Total											1									1	.1	
E11	Non insulin dependent diabetes mellitus	Male														1							1	
		Female																						
		Total														1						1	.1	
E14	Unspecified Diabetes Mellitus	Male									1	2	3	10	7	16	19	16	8	4	3	89		
		Female							1	1		3	2	7	10	12	7	9	4	5		61		
		Total						1	2	2	6	12	14	26	31	23	17	8	8		150	20.7		
E75	Disorders of sphingolipid metabolism & other lipid storage disorders	Male		1																			1	
		Female																						
		Total		1																		1	.1	
E84	Cystic fibrosis	Male																						
		Female						1																1
		Total					1															1	.1	
E87	Other disorders of fluid, electrolyte & acid base balance	Male	1																				1	
		Female																						
		Total	1																			1	.1	

الوفيات حسب العمر والجنس وسبب الوفاة (التصنيف الدولي للأمراض - المراجعة العاشرة) لعام ٢٠٠٣م

DEATHS BY AGE GROUP, SEX AND CAUSE OF DEATHS (ICD - 10) DURING THE YEAR 2003

Table No.(65)

جدول رقم (٦٥)

ICD code	Cause of death	SEX	<1	1-	5-	10-	15-	20-	25-	30-	35-	40-	45-	50-	55-	60-	65-	70-	75-	80-	85+	المجموع	Rate/ 100000pop	
E88	Other metabolic disorders	Male	1																			1		
		Female																						
		Total	1																				1	.1
(MENTAL AND BEHAVIOURAL DISORDERS) الباب الخامس : الاضطرابات العقلية والسلوكية																								
مجموع الحالات للباب الخامس Chapter (F00-F99)		Male										2							1			3		
		Female																1			1	2		
		Total										2						1	1		1	5	.7	
F03	Unspecified Dementia	Male																	1			1		
		Female																	1			1	2	
		Total																	1	1		1	3	.4
F10	Mental & behavioural due to use of alcohol	Male										2										2		
		Female																						
		Total											2										2	.3
(DISEASES OF THE NERVOUS SYSTEM) الباب السادس : أمراض الجهاز العصبي																								
مجموع الحالات للباب السادس Chapter (G00-G99)		Male	1	2	1	2	1	2	2										1			12		
		Female	1	1	1	1			1	1	1								1			8		
		Total	2	3	2	3	1	2	3	1	1								2			20	2.8	
G02	Meningitis in other infectious & parasitic diseases	Male							1													1		
		Female																						
		Total							1														1	.1
G03	Meningitis (Unspecified Cause)	Male							1													1		
		Female			1																		1	
		Total			1				1														2	.3
G04	Encephalitis	Male																						
		Female								1													1	
		Total								1													1	.1

الوفيات حسب العمر والجنس وسبب الوفاة (التصنيف الدولي للأمراض - المراجعة العاشرة) لعام ٢٠٠٣م

DEATHS BY AGE GROUP, SEX AND CAUSE OF DEATHS (ICD - 10) DURING THE YEAR 2003

Table No.(65)

جدول رقم (٦٥)

ICD code	Cause of death	SEX	<1	1-	5-	10-	15-	20-	25-	30-	35-	40-	45-	50-	55-	60-	65-	70-	75-	80-	85+	المجموع	Rate/ 100000pop			
G11	Hereditary ataxia	Male				1																	1			
		Female																								
		Total				1																		1	.1	
G12	Spinal muscular atrophy & related syndromes	Male	1																					1		
		Female		1																					1	
		Total	1	1																				2	.3	
G20	Parkinson's Disease	Male																								
		Female																		1					1	
		Total																		1				1	.1	
G40	Epilepsy	Male						2																2		
		Female				1																			1	
		Total				1		2																3	.4	
G73	Congenital Myopathies	Male																								
		Female									1														1	
		Total									1													1	.1	
G80	Infantile Cerebral Palsy	Male			1	1	1																	3		
		Female	1							1															2	
		Total	1		1	1	1			1														5	.7	
G91	Hydrocephalus	Male		2																				3		
		Female																		1						
		Total		2																1				3	.4	
(DISEASES OF THE CIRCULATORY SYSTEM) الباب التاسع : أمراض الجهاز الدوري																										
مجموع الحالات للباب التاسع Chapter (I00-I99)		Male	1	1			1			1	2	11	15	17	26	16	27	10	17	12	9	166				
		Female	2	1		1					1	2	4	3	6	7	13	15	15	14	8	8	100			
		Total	3	2		1	1				2	4	15	18	23	33	29	42	25	31	20	17	266	36.7		

الوفيات حسب العمر والجنس وسبب الوفاة (التصنيف الدولي للأمراض - المراجعة العاشرة) لعام ٢٠٠٣م

DEATHS BY AGE GROUP, SEX AND CAUSE OF DEATHS (ICD - 10) DURING THE YEAR 2003

Table No.(65)

جدول رقم (٦٥)

ICD code	Cause of death	SEX	<1	1-	5-	10-	15-	20-	25-	30-	35-	40-	45-	50-	55-	60-	65-	70-	75-	80-	85+	المجموع	Rate/ 100000pop	
I06	Rheumatic aortic valve diseases	Male																			1	1		
		Female																						
		Total																					1	1
I08	Multiple valve diseases	Male																						
		Female										1											1	
		Total										1											1	.1
I10	Essential Hypertension	Male										5	9	8	11	9	12	6	10	6	3	79		
		Female	1										1	3	3	6	10	7	9	9	8	6	63	
		Total	1										6	12	11	17	19	19	15	19	14	9	142	19.6
I20	Angina pectoris	Male																						
		Female																	1				1	
		Total																					1	.1
I21	Acute Myocardial infarction	Male									1	2	1	1	3	2	2		1	1		14		
		Female										1				1	1						3	
		Total										1	3	1	1	3	3	3		1	1		17	2.3
I24	Other acute ischaemic heart diseases	Male														1						1		
		Female																	1				1	
		Total																					2	.3
I25	Chronic Ischaemic Heart Disease	Male										2	2	2	3	1	6	2	2	1	1	22		
		Female													1		1	3	1	1			7	
		Total											2	2	3	3	2	9	3	3	1	1	29	4.0
I26	Pulmonary Embolism	Male																						
		Female																				1	1	
		Total																					1	.1

الوفيات حسب العمر والجنس وسبب الوفاة (التصنيف الدولي للأمراض - المراجعة العاشرة) لعام ٢٠٠٣م

DEATHS BY AGE GROUP, SEX AND CAUSE OF DEATHS (ICD - 10) DURING THE YEAR 2003

Table No.(65)

جدول رقم (٦٥)

ICD code	Cause of death	SEX	<1	1-	5-	10-	15-	20-	25-	30-	35-	40-	45-	50-	55-	60-	65-	70-	75-	80-	85+	المجموع	Rate/ 100000pop	
I27	Other pulmonary heart diseases	Male																1				1		
		Female		1															1				2	
		Total		1														1	1			3	.4	
I39	Endocarditis & heart valve disorders	Male													1								1	
		Female																						
		Total													1								1	.1
I42	Cardiomyopathy	Male	1				1																3	
		Female																						
		Total	1				1																3	.4
I44	Atrioventricular & left bundle branch block	Male											1										1	
		Female																						
		Total											1										1	.1
I46	Cardiac Arrest	Male												1	1	1	2					1	6	
		Female	1							1					2			1	1				6	
		Total	1						1					3	1	1	3	1				1	12	1.7
I47	Paroxysmal tachycardia	Male																						
		Female																		1			1	
		Total																		1			1	.1
I48	Atrial Tibrillation and Flutter	Male											1		1		2						4	
		Female																		3			3	
		Total											1		1		2					7	1.0	
I49	Other Cardiac Arrhythmias	Male									1				2	1							4	
		Female																						
		Total									1				2	1							4	.6
I50	Heart Failure	Male																1			2	3		
		Female									1				1							2	4	
		Total								1				1				1			4	7	1.0	
I51	Complications & ill defined descriptions of heart diseases	Male												1	2						1	4		
		Female																						

الوفيات حسب العمر والجنس وسبب الوفاة (التصنيف الدولي للأمراض - المراجعة العاشرة) لعام ٢٠٠٣م

DEATHS BY AGE GROUP, SEX AND CAUSE OF DEATHS (ICD - 10) DURING THE YEAR 2003

Table No.(65)

جدول رقم (٦٥)

ICD code	Cause of death	SEX	<1	1-	5-	10-	15-	20-	25-	30-	35-	40-	45-	50-	55-	60-	65-	70-	75-	80-	85+	المجموع	Rate/ 100000pop	
		Total												1	2					1		4	.6	
I52	Other heart disorders	Male																1				1		
		Female									1												1	
		Total									1											2	.3	
I60	Subarachnoid haemorrhage	Male										1		1	1								3	
		Female										1												1
		Total										2		1	1								4	.6
I61	Intracerebral haemorrhage	Male										1	1										2	
		Female																						
		Total										1	1										2	.3
I62	Other nontraumatic intracranial haemorrhage	Male															1						1	
		Female				1													1					2
		Total				1												2					3	.4
I63	Cerebral Infraction	Male																	1				1	
		Female																1						1
		Total															1	1					2	.3
I64	Stroke	Male								1				2			2		2	2	1		10	
		Female																	1				1	
		Total								1				2			2	1	2	2	1		11	1.5
I65	Occlusion & Stenosis of precerebral arteries	Male												1									1	
		Female																						
		Total												1									1	.1

الوفيات حسب العمر والجنس وسبب الوفاة (التصنيف الدولي للأمراض - المراجعة العاشرة) لعام ٢٠٠٣م

DEATHS BY AGE GROUP, SEX AND CAUSE OF DEATHS (ICD - 10) DURING THE YEAR 2003

Table No.(65)

جدول رقم (٦٥)

ICD code	Cause of death	SEX	<1	1-	5-	10-	15-	20-	25-	30-	35-	40-	45-	50-	55-	60-	65-	70-	75-	80-	85+	المجموع	Rate/ 100000pop		
I67	Other cerebrovascular diseases	Male													1							1	2		
		Female																							
		Total														1							1	2	.3
I69	Sequelae of cerebrovascular disease	Male																							
		Female																	1					1	
		Total																	1					1	.1
I97	Postprocedural disorders of circulatory system	Male		1																			1		
		Female																							
		Total		1																				1	.1
(DISEASES OF THE RESPIRATORY SYSTEM) الباب العاشر : أمراض الجهاز التنفسي																									
مجموع الحالات للباب عشر Chapter (J00-J99)		Male	3		1		1	1		1		1	1	1		2	4	3	2	1	3	25			
		Female	1							1	2						2	3	1		5	15			
		Total	4		1		1	1		2	2	1	1	1		2	6	6	3	1	8	40	5.5		
J06	Acute upper respiratory infections of multiple & unspecified sites	Male																							
		Female	1																				1		
		Total	1																				1	.1	
J12	Viral Pneumonia	Male										1											1		
		Female																							
		Total										1											1	.1	
J15	Bacterial Pneumonia	Male								1													1		
		Female																							
		Total								1													1	.1	
J17	Pneumonia	Male					1										1	1				1	4		
		Female																					1	1	
		Total					1										1	1				2	5	.7	

الوفيات حسب العمر والجنس وسبب الوفاة (التصنيف الدولي للأمراض - المراجعة العاشرة) لعام ٢٠٠٣م

DEATHS BY AGE GROUP, SEX AND CAUSE OF DEATHS (ICD - 10) DURING THE YEAR 2003

Table No.(65)

جدول رقم (٦٥)

ICD code	Cause of death	SEX	<1	1-	5-	10-	15-	20-	25-	30-	35-	40-	45-	50-	55-	60-	65-	70-	75-	80-	85+	المجموع	Rate/ 100000pop		
J44	Chronic Obstructive Pulmonary Disease	Male												1			3	1	1	1		7			
		Female																1	1				2		
		Total													1			4	2	1	1		9	1.2	
J45	Asthma	Male																							
		Female								1								1					2	4	
		Total								1								1					2	4	.6
J63	Pneumoconiosis due to other inorganic dusts	Male														1							1		
		Female																							
		Total															1						1	.1	
J68	Respiratory conditions due to inhalation of chemicals, gases, fumes, & vapors	Male				1																	1		
		Female																							
		Total				1																	1	.1	
J69	Pneumonitis due to solids & liquids	Male	2										1										3		
		Female																	1			1	2		
		Total	2											1					1			1	5	.7	
J80	Adult respiratory distress syndrome	Male			1																		1		
		Female									1													1	
		Total			1						1												2	.3	
J81	Pulmonary oedema	Male														1		1	1		1	4			
		Female																	1			1	2		
		Total														1		2	1		2	6	.8		
J84	Other Interstitial Pulmonary Disease	Male																			1	1			
		Female																	1				1		
		Total																		1	1	2	.3		

الوفيات حسب العمر والجنس وسبب الوفاة (التصنيف الدولي للأمراض - المراجعة العاشرة) لعام ٢٠٠٣م

DEATHS BY AGE GROUP, SEX AND CAUSE OF DEATHS (ICD - 10) DURING THE YEAR 2003

Table No.(65)

جدول رقم (٦٥)

ICD code	Cause of death	SEX	<1	1-	5-	10-	15-	20-	25-	30-	35-	40-	45-	50-	55-	60-	65-	70-	75-	80-	85+	المجموع	Rate/ 100000pop	
J96	Respiratory failure	Male	1																			1		
		Female																						
		Total	1																				1	.1
J98	Other respiratory disorders	Male																						
		Female									1												1	
		Total									1												1	.1
(DISEASES OF THE DIGESTIVE SYSTEM) الباب الحادى العاشر : أمراض الجهاز الهضمي																								
مجموع الحالات للباب الحادى عشر Chapter (K00-K93)		Male	2								1	2	2	2	1		1	1				12		
		Female									1			1	1	3		1				2	9	
		Total	2								2	2	2	3	2	3	1	2	2	2	2	21	2.9	
K26	Duodenal Ulcer	Male												1								1		
		Female																						
		Total													1								1	.1
K27	Peptic ulcer	Male																1				1		
		Female																						
		Total																	1				1	.1
K35	Acute appendicitis	Male										1										1		
		Female																						
		Total										1											1	.1
K52	Other noninfective gastroenteritis & colitis	Male									1											1		
		Female																						
		Total									1												1	.1
K56	Paralytic ileus & intestinal obstruction w/o hernia	Male																						
		Female																				1	1	
		Total																				1	1	.1

الوفيات حسب العمر والجنس وسبب الوفاة (التصنيف الدولي للأمراض - المراجعة العاشرة) لعام ٢٠٠٣م

DEATHS BY AGE GROUP, SEX AND CAUSE OF DEATHS (ICD - 10) DURING THE YEAR 2003

Table No.(65)

جدول رقم (٦٥)

ICD code	Cause of death	SEX	<1	1-	5-	10-	15-	20-	25-	30-	35-	40-	45-	50-	55-	60-	65-	70-	75-	80-	85+	المجموع	Rate/ 100000pop	
K67	Disorders of peritoneum in infectious diseases	Male	1																			1		
		Female																						
		Total	1																				1	.1
K70	Alcoholic liver disease	Male											1										1	
		Female																						
		Total											1										1	.1
K73	Chronic hepatitis	Male																						
		Female												1					1				2	
		Total											1					1				2	.3	
K74	Fibrosis and Cirrhosis of Liver	Male											1	1		1							3	
		Female																2					2	
		Total											1	1		1	2					5	.7	
K76	Other Diseases of Liver	Male	1									1											2	
		Female																	1				1	
		Total	1									1						1				3	.4	
K80	Cholelithiasis	Male																						
		Female										1											1	
		Total									1											1	.1	
K87	Disorders of gallbladder, biliary tract & pancreas	Male																	1				1	
		Female																						
		Total																	1			1	.1	
K92	Other diseases of digestive system	Male																						
		Female															1					1	2	
		Total														1					1	2	.3	

الوفيات حسب العمر والجنس وسبب الوفاة (التصنيف الدولي للأمراض - المراجعة العاشرة) لعام ٢٠٠٣م

DEATHS BY AGE GROUP, SEX AND CAUSE OF DEATHS (ICD - 10) DURING THE YEAR 2003

Table No.(65)

جدول رقم (٦٥)

ICD code	Cause of death	SEX	<1	1-	5-	10-	15-	20-	25-	30-	35-	40-	45-	50-	55-	60-	65-	70-	75-	80-	85+	المجموع	Rate/ 100000pop
(DISEASES OF THE SKIN & SUBCUTANEOUS TISSUE) الباب الثاني عشر : أمراض الجلد النسيج الخلوي تحت الجلد																							
مجموع الحالات للباب الثاني عشر Chapter (L00-L99)		Male	1													1		1		1		4	
		Female																	1	2	2	5	
		Total	1													1		1	1	3	2	9	1.2
L10	Pemphigus	Male																1				1	
		Female																					
		Total																1				1	.1
L30	Other dermatitis	Male	1																			1	
		Female																					
		Total	1																			1	.1
L89	Decubitus ulcer	Male														1				1		2	
		Female																	1	2	2	5	
		Total														1			1	3	2	7	1.0
(DISEASES OF THE MUSCULOSKELETAL SYSTEM AND CONNECTIVE TISSUE) الباب الثالث عشر : أمراض الجهاز العضلي الهيكلي والنسيج الضام																							
مجموع الحالات للباب الثالث عشر Chapter (M00-M99)		Male																					
		Female				1																1	
		Total				1																1	.1
M91	Juvenile osteochondrosis of hip & pelvis	Male																					
		Female				1																1	
		Total				1																1	.1
(DISEASES OF THE GENITOURINARY SYSTEM) الباب الرابع عشر : أمراض الجهاز التناسلي البولي																							
مجموع الحالات للباب الرابع عشر Chapter (N00-N99)		Male											1		2	2	1	1	2			9	
		Female												1	2	1	2	3			2	11	
		Total											1	1	4	3	3	4	2		2	20	2.8

الوفيات حسب العمر والجنس وسبب الوفاة (التصنيف الدولي للأمراض - المراجعة العاشرة) لعام ٢٠٠٣م

DEATHS BY AGE GROUP, SEX AND CAUSE OF DEATHS (ICD - 10) DURING THE YEAR 2003

Table No.(65)

جدول رقم (٦٥)

ICD code	Cause of death	SEX	<1	1-	5-	10-	15-	20-	25-	30-	35-	40-	45-	50-	55-	60-	65-	70-	75-	80-	85+	المجموع	Rate/ 100000pop		
N17	Acute Renal Failure	Male											1			1							2		
		Female													1		1	2	1				1	6	
		Total												1	1		2	2	1				1	8	1.1
N18	Chronic Renal Failure	Male													2	1	1	1	1				6		
		Female														1			2				1	4	
		Total														3	1	1	3	1			1	10	1.4
N19	Unspecified Renal Failure	Male																							
		Female														1								1	
		Total														1								1	.1
N25	Impaired Renal Tubular Function	Male																		1			1		
		Female																							
		Total																						1	.1
Chapter (O00-O99)		Male																							
		Female								1	1	1												3	
		Total								1	1	1												3	.4
O08	Complications following abortion & ectopic & molar pregnancy	Male																							
		Female								1														1	
		Total								1														1	.1
O95	Obstetric death of unspecified cause	Male																							
		Female									1	1												2	
		Total									1	1												2	.3
(CERTAIN CONDITIONS ORGINATING IN THE PERINATAL PERIOD) الباب السادس عشر : حالات معينة تنشأ في الفترة حوالي الولادة																									
مجموع الحالات للباب السادس عشر Chapter (P00-P96)		Male	35																				35		
		Female	21																					21	
		Total	56																					56	9.1

الوفيات حسب العمر والجنس وسبب الوفاة (التصنيف الدولي للأمراض - المراجعة العاشرة) لعام ٢٠٠٣م

DEATHS BY AGE GROUP, SEX AND CAUSE OF DEATHS (ICD - 10) DURING THE YEAR 2003

Table No.(65)

جدول رقم (٦٥)

ICD code	Cause of death	SEX	<1	1-	5-	10-	15-	20-	25-	30-	35-	40-	45-	50-	55-	60-	65-	70-	75-	80-	85+	المجموع	Rate/ 100000pop		
P07	Disorders of Short Gestation and low birth weight	Male	32																			32			
		Female	17																				17		
		Total	49																				49	6.8	
P21	Birth Asphyxia	Male	1																			1			
		Female																							
		Total	1																				1	.1	
P22	Respiratory distress of newborn	Male																							
		Female	1																				1		
		Total	1																				1	.1	
P36	Bacterial sepsis of newborn	Male	2																			2			
		Female	1																			1			
		Total	3																				3	.4	
P53	Hemolytic Disease and fetus of new born	Male																							
		Female	1																				1		
		Total	1																				1	.1	
P83	Other conditions of integument specific to fetus & newborn	Male																							
		Female	1																				1		
		Total	1																				1	.1	
(CONGENITAL MALFORMATIONS & DEFORMITIES) تشوهات خلقية : الباب السابع عشر																									
مجموع الحالات للباب السابع عشر CHAPTER (Q00 -Q 99)		Male	23	7	1	1	4	1															37		
		Female	32	2	2	2													1					39	
		Total	55	9	3	3	4	1											1				76	12.3	
Q00	Anencephaly & similar malformations	Male	2																				2		
		Female	2																				2		
		Total	4																				4	.6	

الوفيات حسب العمر والجنس وسبب الوفاة (التصنيف الدولي للأمراض - المراجعة العاشرة) لعام ٢٠٠٣م

DEATHS BY AGE GROUP, SEX AND CAUSE OF DEATHS (ICD - 10) DURING THE YEAR 2003

Table No.(65)

جدول رقم (٦٥)

ICD code	Cause of death	SEX	<1	1-	5-	10-	15-	20-	25-	30-	35-	40-	45-	50-	55-	60-	65-	70-	75-	80-	85+	المجموع	Rate/ 100000pop		
Q01	Encephalocele	Male																							
		Female	1																				1		
		Total	1																				1	.1	
Q02	Microcephaly	Male				1																	1		
		Female																							
		Total				1																	1	.1	
Q03	Congenital Hydrocephalus	Male	2			1																	3		
		Female	1																				1		
		Total	3			1																	4	.6	
Q04	Other congenital malformations of brain	Male				1																	1		
		Female	2																				2		
		Total	2			1																	3	.4	
Q07	Other congenital malformations of nervous system	Male																							
		Female	1																				1		
		Total	1																				1	.1	
Q20	Congenital malformations of cardia chambers & connections	Male																							
		Female	2																				2		
		Total	2																				2	.3	
Q22	Congenital malformations of pulmonary & tricuspid valves	Male																							
		Female	1																				1		
		Total	1																				1	.1	
Q23	Congenital malformations of aortic & mitral valves	Male																							
		Female	1																				1		
		Total	1																				1	.1	

الوفيات حسب العمر والجنس وسبب الوفاة (التصنيف الدولي للأمراض - المراجعة العاشرة) لعام ٢٠٠٣م

DEATHS BY AGE GROUP, SEX AND CAUSE OF DEATHS (ICD - 10) DURING THE YEAR 2003

Table No.(65)

جدول رقم (٦٥)

ICD code	Cause of death	SEX	<1	1-	5-	10-	15-	20-	25-	30-	35-	40-	45-	50-	55-	60-	65-	70-	75-	80-	85+	المجموع	Rate/ 100000pop
Q24	Other Congenital Malformation of heart	Male	3	4		1	1															9	
		Female	6	1																			7
		Total	9	5		1	1															16	2.2
Q25	Atresia of Pulmonary Artery	Male	1																			1	
		Female																					
		Total	1																			1	.1
Q34	Other congenital malformations of respiratory system	Male		1																		1	
		Female			1																		1
		Total		1	1																	2	.3
Q45	Other congenital malformations of digestive system	Male																					
		Female				1																	1
		Total				1																1	.1
Q60	Potter's Syndrome	Male	4																			4	
		Female																					
		Total	4																			4	.6
Q68	Musculoskeletal Deformation	Male			1																	1	
		Female																					
		Total			1																	1	.1
Q76	Congenital malformations of spine & bony thorax	Male		1																		1	
		Female																					
		Total		1																		1	.1
Q79	Congenital Diaphragmatic Hernia	Male	1	1																		2	
		Female	1																				1
		Total	2	1																		3	.4

الوفيات حسب العمر والجنس وسبب الوفاة (التصنيف الدولي للأمراض - المراجعة العاشرة) لعام ٢٠٠٣م

DEATHS BY AGE GROUP, SEX AND CAUSE OF DEATHS (ICD - 10) DURING THE YEAR 2003

Table No.(65)

جدول رقم (٦٥)

ICD code	Cause of death	SEX	<1	1-	5-	10-	15-	20-	25-	30-	35-	40-	45-	50-	55-	60-	65-	70-	75-	80-	85+	المجموع	Rate/ 100000pop			
Q85	Phakomatoses	Male																								
		Female																	1					1		
		Total																	1					1	.1	
Q89	Other Congenital Malformations	Male	4					1																5		
		Female	8	1	1																				10	
		Total	12	1	1			1																	15	2.1
Q90	Down's syndrome	Male	3																					3		
		Female	3			1																			4	
		Total	6			1																			7	1.0
Q91	Edwards' syndrome & Patau's syndrome	Male	2																					2		
		Female	2																						2	
		Total	4																						4	.6
Q93	Monosomies & deletions from the autosomes	Male																								
		Female	1																						1	
		Total	1																						1	.1
Q99	Other chromosome abnormalities	Male	1																					1		
		Female																								
		Total	1																						1	.1
(SYMPTOMS, SIGNS & ABNORMAL CLINICAL & LAB FINDINGS) الباب الثامن عشر: الاعراض والعلامات غير محددة																										
مجموع الحالات للباب الثامن عشر Chapter (R00-R99)		Male	3			1	2	13	15	22	19	21	18	19	13	11	6	13	4	6	9	195				
		Female	1		1	1				2		4	1	2	2	4	4	3	3	5	9	42				
		Total	4		1	2	2	13	15	24	19	25	19	21	15	15	10	16	7	11	18	237	32.7			
R02	Gangrene	Male																				1	1			
		Female																								
		Total																					1	1	.1	

الوفيات حسب العمر والجنس وسبب الوفاة (التصنيف الدولي للأمراض - المراجعة العاشرة) لعام ٢٠٠٣م

DEATHS BY AGE GROUP, SEX AND CAUSE OF DEATHS (ICD - 10) DURING THE YEAR 2003

Table No.(65)

جدول رقم (٦٥)

ICD code	Cause of death	SEX	<1	1-	5-	10-	15-	20-	25-	30-	35-	40-	45-	50-	55-	60-	65-	70-	75-	80-	85+	المجموع	Rate/ 100000pop	
R54	Senility	Male															1	2	1	6	7	17		
		Female														3	1	1	3	2	8	18		
		Total														3	2	3	4	8	15	35	4.8	
R98	Unattended Death	Male	3			1	2	12	14	22	18	20	17	19	13	9	3	11	3		1	168		
		Female	1		1						1		1		2	2	1	1	2		2		14	
		Total	4		1	1	2	12	14	23	18	21	17	21	15	10	4	13	3	2	1	182	25.1	
R99	Unspecified Causes	Male					1	1		1	1	1			2	2						9		
		Female				1				1		3	1				2				1	1	10	
		Total				1	1	1	1	1	4	2				2	4				1	1	19	2.6
(INJURY & POISONING) الباب التاسع عشر: الاصابات والتسممات																								
مجموع الحالات للباب التاسع عشر Chapter (S00-T98)		Male	2	1						2	2	2	3		3	1						16		
		Female						1							2		1					1	5	
		Total	2	1				1		2	2	2	3		5	1	1					1	21	2.9
S02	Fracture of skull & facial bones	Male													1							1		
		Female																						
		Total														1							1	.1
S39	Other & unspecified injuries of abdomen, lower back & pelvis	Male										1										1		
		Female																						
		Total										1											1	.1
S65	Injury of blood vessels at wrist & hand level	Male											1									1		
		Female																						
		Total											1										1	.1
S72	Fracture of femur	Male																						
		Female																				1	1	
		Total																				1	1	.1

الوفيات حسب العمر والجنس وسبب الوفاة (التصنيف الدولي للأمراض - المراجعة العاشرة) لعام ٢٠٠٣م

DEATHS BY AGE GROUP, SEX AND CAUSE OF DEATHS (ICD - 10) DURING THE YEAR 2003

Table No.(65)

جدول رقم (٦٥)

ICD code	Cause of death	SEX	<1	1-	5-	10-	15-	20-	25-	30-	35-	40-	45-	50-	55-	60-	65-	70-	75-	80-	85+	المجموع	Rate/ 100000pop		
T31	Burns	Male																							
		Female						1															1		
		Total						1															1	.1	
T51	Toxic effect of alcohol	Male								1			1										2		
		Female																							
		Total									1		1										2	.3	
T67	Effects of heat and light	Male														1							1		
		Female																							
		Total															1						1	.1	
T71	Asphyxiation	Male	1																				1		
		Female																							
		Total	1																				1	.1	
T75	Effects of other external causes	Male		1																			2		
		Female																							
		Total		1																			2	.3	
T81	Complications of procedures	Male								1	1												2		
		Female																							
		Total									1	1											2	.3	
T82	Complications of cardiac & vascular prosthetic devices, implants & grafts	Male	1								1		1			1							4		
		Female														2		1					3		
		Total	1									1		1		2	1	1					7	1.0	
T88	Other complications of surgical & medical care	Male										1											1		
		Female																							
		Total											1										1	.1	

الوفيات حسب العمر والجنس وسبب الوفاة (التصنيف الدولي للأمراض - المراجعة العاشرة) لعام ٢٠٠٣م

DEATHS BY AGE GROUP, SEX AND CAUSE OF DEATHS (ICD - 10) DURING THE YEAR 2003

Table No.(65)

جدول رقم (٦٥)

ICD code	Cause of death	SEX	<1	1-	5-	10-	15-	20-	25-	30-	35-	40-	45-	50-	55-	60-	65-	70-	75-	80-	85+	المجموع	Rate/ 100000pop	
(EXTERNAL CAUSES OF MORBIDITY & MORTALITY) الباب العشرين: الاسباب الخارجية للمراضة أو الوفاة																								
مجموع الحالات للباب العشرين Chapter (V00-Y98)		Male		6	1	5	32	31	20	24	16	17	16	6	5	3	3	3		1		189		
		Female		1	2	1	4	1	4	4	4		2	1								24		
		Total		7	3	6	36	32	24	28	20	17	18	7	5	3	3	3		1		213	29.4	
V89	Vehicle Accidents	Male		5	1	3	32	23	12	21	8	14	12	5	4	3	3	3		1		150		
		Female		1	1	1	3	1	3	3	3		2	1									19	
		Total		6	2	4	35	24	15	24	11	14	14	6	4	3	3	3		1		169	23.3	
W19	Unspecified Fall	Male		1				2	3	1	1		1	1								10		
		Female																						
		Total		1				2	3	1	1		1	1									10	1.4
W34	Discharge from Forearms	Male									1											1		
		Female																						
		Total										1											1	.1
W67	Drowning & submersion while in swimming pool	Male																						
		Female						1															1	
		Total						1															1	.1
W74	Drowning or Submersion	Male			1		3			1	1											6		
		Female			1																		1	
		Total			1	1	3				1	1											7	1.0
W86	Exposure to other specified electric current	Male								2												2		
		Female																						
		Total									2												2	.3
W87	Exposure to unspecified electric current	Male						1				1										2		
		Female																						
		Total						1				1											2	.3

الوفيات حسب العمر والجنس وسبب الوفاة (التصنيف الدولي للأمراض - المراجعة العاشرة) لعام ٢٠٠٣م

DEATHS BY AGE GROUP, SEX AND CAUSE OF DEATHS (ICD - 10) DURING THE YEAR 2003

Table No.(65)

جدول رقم (٦٥)

ICD code	Cause of death	SEX	<1	1-	5-	10-	15-	20-	25-	30-	35-	40-	45-	50-	55-	60-	65-	70-	75-	80-	85+	المجموع	Rate/ 100000pop		
X09	Exposure to unspecified smoke	Male						2															2		
		Female									1													1	
		Total							2			1												3	.4
X45	Accidental poisoning by & exposure to alcohol	Male									1												1		
		Female																							
		Total										1												1	.1
X70	Intensional self-harm by hanging, strangulation & suffocation	Male						1	2		3	1	3		1								11		
		Female																							
		Total						1	2		3	1	3		1									11	1.5
X79	Intentional self-harm by blunt object	Male							1														1		
		Female																							
		Total								1														1	.1
X95	Assault by other & unspecified firearm discharge	Male									1												1		
		Female																							
		Total										1												1	.1
Y17	Poisoning by & exposure to other gases and vapours	Male				1																	1		
		Female					1																	1	
		Total				1	1																	2	.3
Y22	Handgun discharge, undetermined intent	Male																							
		Female									1													1	
		Total										1												1	.1
Y35	Legal intervention	Male							1														1		
		Female																							
		Total								1														1	.1
TOTAL DEATHS		Male	74	18	6	11	42	50	37	50	46	61	68	67	66	63	73	60	41	33	30	896			
		Female	63	5	6	9	4	6	9	12	13	12	15	17	28	41	46	41	33	20	35	415			
		Total	137	23	12	20	46	56	46	62	59	73	83	84	94	104	119	101	74	53	65	1311	181.0		

Table No. (66)

جدول رقم (٦٦)

ICD code	Causes of Death	NUMBER OF DEATHS						GRAND TOTAL
		QATARI		Total	NON QATARI		Total	
		Male	Female		Male	Female		
CHAPTER I (INFECTIOUS AND PARASITIC DISEASES)								
A15-16	Respiratory Tuberculosis	4	1	5	4		4	9
A17-19	Other Tuberculosis	1		1				1
A40-41	Septicaemia	1	2	3		2	2	5
B15-19	Chronic Viral Hepatitis	2	2	4	7	1	8	12
B20-24	HIV Disease		2	2	2	2	4	6
A31-32,A38,A42-49,A65-A79,A81,A83-89,B00-B04,B06-	Remainder of certain infectious and parasitic diseases		1	1	2	1	3	4
	Total for Chapter I	8	8	16	15	6	21	37
CHAPTER II (NEOPLASMS)								
C00-15	Malignant Neoplasm of Lip, Oral Cavity and Pharynx and Oesophagus	1	3	4				4
C16	Malignant Neoplasm of Stomach	2	1	3	4	2	6	9
C18-C21	Malignant Neoplasm of Colon, rectum and anus	3	1	4	4	2	6	10
C22	Malignant Neoplasm of Liver and Intraheptic Bileducts	6		6	6	1	7	13
C25	Malignant Neoplasm of Pancreas		4	4		2	2	6
C32	Malignant Neoplasm of Larynx	2	1	3				3

Table No. (66)

جدول رقم (٦٦)

ICD code	Causes of Death	NUMBER OF DEATHS						GRAND TOTAL
		QATARI		Total	NON QATARI		Total	
		Male	Female		Male	Female		
C33-34	Malignant Neoplasm of Bronchus and Lung	6	1	7	11		11	18
C50	Malignant Neoplasm of Breast		2	2		5	5	7
C53	Malignant Neoplasm of Cervix Uteri							
C54-55	Malignant Neoplasm of other and unspecified parts of uretus		1	1		3	3	4
C56	Malignant Neoplasm of Ovary		4	4		1	1	5
C61	Malignant Neoplasm of Prostrate	2		2	2		2	4
C67	Malignant Neoplasm of Urinary Bladder	1	2	3	1		1	4
C70-C72	Malignant Neoplasm of Meninges, Brain and Other Parts of Central Nervous System	1		1	1		1	2
C82-85	Non-Hodgkin's Lymphoma		3	3	3	1	4	7
C91-C95	Leukaemia	2	1	3		3	3	6
C17,C23-C24,C26-C31,C37-C41,C44-C49,C51-C52,C57-	Remainder of Malignant Neoplasms	6	2	8	4	2	6	14
D00-D48	Remainder of Neoplasms	3		3	1	1	2	5
	Total for Chapter II	35	26	61	37	23	58	116
CHAPTER III (DISEASES OF BLOOD AND BLOOD FORMING ORGANS)								
D50-D64	Anaemias	1	1	2	2	2	4	6

Table No. (66)

جدول رقم (٦٦)

ICD code	Causes of Death	NUMBER OF DEATHS						GRAND TOTAL
		QATARI		Total	NON QATARI		Total	
		Male	Female		Male	Female		
D65-D89	Remainder of Diseases of the blood and blood forming organs and certain disorders involving the immune mechanism	1		1	2	1	3	4
	Total for Chapter III	2	1	3	4	3	7	10
CHAPTER IV (ENDOCRINE, NUTRITIONAL AND METABOLIC DISEASES)								
E10-14	Diabetes Mellitus	57	40	97	33	21	54	151
E00-E07,E15-E34,E50-E88	Remainder of Endocrine, nutritional and metabolic diseases	1	2	3	3		3	6
	Total for Chapter IV	58	42	100	36	21	57	157
CHAPTER V (MENTAL AND BEHAVIOURAL DISORDERS)								
F10-F19	Mental and Behavioural Disorders	1	1	2		1	1	3
F00-F09-F20-F99	Remainder of Mental and Behavioural Disorders							
	Total for Chapter V	1	1	2		1	1	3
CHAPTER VI (DISEASES OF THE NERVOUS SYSTEM)								
G00-G03	Meningitis		1	1	2		2	3
G04-G25,G31-G98	Remainder of Diseases of the Nervous System	6	6	12	4	1	5	17
	Total for Chapter VI	6	7	13	6	1	7	20

Table No. (66)

جدول رقم (٦٦)

ICD code	Causes of Death	NUMBER OF DEATHS						GRAND TOTAL
		QATARI		Total	NON QATARI		Total	
		Male	Female		Male	Female		
CHAPTER IX (DISEASES OF THE CIRCULATORY SYSTEM)								
I00-I09	Acute rheumatic Fever & Chronic Rheumatic Heart Disease	1	1	2				2
I10-I14	Hypertensive Diseases	37	44	81	42	19	61	142
I20-I25	Ischaemic Heart Diseases	17	5	22	20	7	27	49
I26-I51	Other Heart Diseases	10	9	19	18	9	27	46
I60-I69	Cerebrovascular Diseases	8	4	12	12	2	14	26
I71-I79	Remainder of Diseases of Circulatory System				1		1	1
	Total for Chapter IX	73	63	136	93	37	130	266
CHAPTER X (DISEASES OF THE RESPIRATORY SYSTEM)								
J12-18	Pneumonia	4	1	5	2		2	7
J20-J22	Other Acute Respiratory Infections							
J40-J47	Chronic Lower Respiratory Diseases	4	6	10	3		3	13
J00-J06,J30-J39,J60-J98	Remainder of Diseases of the Respiratory System	4	4	8	8	4	12	20
	Total for Chapter X	12	11	23	13	4	17	40

Table No. (66)

جدول رقم (٦٦)

ICD code	Causes of Death	NUMBER OF DEATHS						GRAND TOTAL
		QATARI		Total	NON QATARI		Total	
		Male	Female		Male	Female		
CHAPTER XI (DISEASES OF THE DIGESTIVE SYSTEM)								
K25-27	Gastritis and Duodenitis Ulcer	1		1	1		1	2
K70-76	Diseases of the Liver	4	2	6	3	3	6	12
K00-K22,K28-K66,K80-K92	Remainder of the Diseases of the Digestive System	1		1	2	4	6	7
	Total for Chapter XI	6	2	8	6	7	13	21
CHAPTER XII (DISEASES OF THE SKIN & SUBCUTANEOUS TISSUE)								
L00-L98	Diseases of the skin and Subcutaneous Tissue	3	2	5		4	4	9
	Total for Chapter XII	3	2	5		4	4	9
CHAPTER XIII (DISEASES OF THE MUSCULOSKELETAL SYSTEM AND CONNECTIVE TISSUE)								
M00-M99	Diseases of the Musuloskeletal System and Connective Tissue		1	1				1
	Total for Chapter XIII		1	1				1
CHAPTER XIV (DISEASES OF THE GENITOURINARY SYSTEM)								
N17-98	Remainder of the diseases of the Genetourinary System	5	8	13	4	3	7	20
	Total for Chapter XIV	5	8	13	4	3	7	20

Table No. (66)

جدول رقم (٦٦)

ICD code	Causes of Death	NUMBER OF DEATHS						GRAND TOTAL
		QATARI		Total	NON QATARI		Total	
		Male	Female		Male	Female		
O95-O97	Remainder of Pregnancy, Childbirth and the Puerperium		2	2		1	1	3
	Total for Chapter XIV		2	2		1	1	3
CHAPTER XVI (CERTAIN CONDITIONS ORIGINATING IN THE PERINATAL PERIOD)								
P00-P96	Certain Conditions Originating in the Perinatal Period	20	15	35	15	6	21	56
	Total for Chapter XVI	20	15	35	15	6	21	56
CHAPTER XVII (CONGENITAL MALFORMATIONS & DEFORMITIES)								
Q00-Q09	Congenital Malformations and Deformations and Chromosomal Abnormalities	21	22	43	17	16	33	76
	Total for Chapter XVII	21	22	43	17	16	33	76
CHAPTER XVIII (SYMPTOMS, SIGNS & ABNORMAL CLINICAL & LAB FINDINGS)								
R00-R99	Symptoms, Signs and abnormal clinical and laboratory findings not elsewhere classified	44	25	69	151	17	168	237
	Total for Chapter XVIII	44	25	69	151	17	168	237
CHAPTER XX (EXTERNAL CAUSES OF MORBIDITY & MORTALITY)								
V01-V99	Road Traffic Accidents	69	8	77	81	11	92	169
W00-W19	Falls				10		10	10
W65-74	Accidental Drowning/Submersion		1	1	6	1	7	8

عدد الوفيات حسب الجنس والجنسية وسبب الوفاة (التصنيف الدولي للأمراض - المراجعة العاشرة) لعام ٢٠٠٣ م
 NUMBER OF DEATHS BY SEX, NATIONALITY AND CAUSE OF DEATHS (ICD - 10) DURING THE YEAR 2003

Table No. (66)

جدول رقم (٦٦)

ICD code	Causes of Death	NUMBER OF DEATHS						GRAND TOTAL
		QATARI		Total	NON QATARI		Total	
		Male	Female		Male	Female		
X00-X09	Exposure to smoke, fire and flames				2	1	3	3
X40-X49	Accidental Poisoning/Exposure to Noxious Substances	1		1				1
X60-84	Intentional self harm				12		12	12
X85-Y09	Assault	1		1				1
W20-W64,W75- W99,X10-X39,X50- X59,Y10-Y89	All Other External Causes	5	3	8	18	4	22	30
V01-Y89 External Causes of Mortality Total		76	12	88	129	17	146	234
GRAND TOTAL		370	248	618	526	167	691	1311

عدد الوفيات حسب الجنس وسبب الوفاة (التصنيف الدولي للأمراض الرئيسية - المراجعة العاشرة) خلال الفترة (١٩٩٩ - ٢٠٠٣م)

NUMBER OF DEATHS BY SEX AND CAUSE OF DEATHS (MAJOR CLASSIFICATION OF ICD 10) DURING THE PERIOD (1999 - 2003)

Table No.(67)

(المجموع) (TOTAL)

جدول رقم (٦٧)

CAUSES OF DEATH (MAJOR CLASSIFICATION OF ICD 10)	NO. O DEATHS عدد الوفيات														
	Male ذكور					Female اناث					Total المجموع				
	1999	2000	2001	2002	2003	1999	2000	2001	2002	2003	1999	2000	2001	2002	2003
I Certain infectious and parasitic diseases	18	35	36	29	22	12	12	17	14	14	30	47	53	43	36
II Neoplasms	64	64	58	69	71	45	67	37	59	49	109	131	95	128	120
III Diseases of the blood and blood-forming organs & certain disorders involving the immune mechanism	8	2	2	2	6	4	2	2	6	4	12	4	4	8	10
IV Endocrine, nutritional and metabolic diseases	35	43	52	61	94	29	32	36	31	63	64	75	88	92	157
V Mental and behavioural disorders	0	2	4	1	3	0	3	5	2	2	0	5	9	3	5
VI Diseases of the nervous system	7	7	12	18	12	13	14	11	8	8	20	21	23	26	20
IX Diseases of the circulatory system	275	253	342	178	166	93	101	115	93	100	368	354	457	271	266
X Diseases of the respiratory system	47	31	27	36	25	15	20	24	24	15	62	51	51	60	40
XI Diseases of the digestive system	18	17	17	16	12	10	13	10	8	9	28	30	27	24	21
XII Diseases of the skin and subcutaneous tissue	1	0	1	0	3	4	1	0	1	6	5	1	1	1	9
XIII Diseases of the musculoskeletal system and connective tissue	0	1	2	1	0	0	4	3	1	1	0	5	5	2	1
XIV Diseases of the genitourinary system	45	39	28	31	9	34	25	23	20	11	79	64	51	51	20
XV Pregnancy, childbirth and the puerperium	0	0	0	0	0	0	0	1	1	3	0	0	1	1	3
XVI Certain conditions originating in perinatal period	37	33	18	24	35	27	17	22	11	21	64	50	40	35	56
XVII Congenital malformations, deformations and chromosomal abnormalities	20	22	27	32	38	22	34	19	26	38	42	56	46	58	76
XVIII Symptoms, signs and abnormal clinical and laboratory findings, not elsewhere classified	58	76	25	177	195	22	27	22	29	42	80	103	47	206	237
XIX Injury, poisoning and certain other consequences of external causes	163	43	21	15	16	22	6	11	6	5	185	49	32	21	21
XX External causes of mortality	0	110	155	165	189	0	16	20	24	24	0	126	175	189	213
XXI Factors influencing health status and contact with health services	0	1	4	0	0	0	0	1	1	0	0	1	5	1	0
TOTAL	796	779	831	855	896	352	394	379	365	415	1148	1173	1210	1220	1311

عدد الوفيات حسب الجنس وسبب الوفاة (التصنيف الدولي للأمراض الرئيسية - المراجعة العاشرة) خلال الفترة (١٩٩٩ - ٢٠٠٣م)

NUMBER OF DEATHS BY SEX AND CAUSES OF DEATH (MAJOR CLASSIFICATION OF ICD 10) DURING THE PERIOD (1999 - 2003)

Table No. (68)

(QATARI)

(قطري)

جدول رقم (٦٨)

CAUSES OF DEATH (MAJOR CLASSIFICATION OF ICD 10)		NO. OF DEATHS عدد الوفيات														
		Male ذكور					Female إناث					Total المجموع				
		1999	2000	2001	2002	2003	1999	2000	2001	2002	2003	1999	2000	2001	2002	2003
I	Certain infectious and parasitic diseases	9	20	14	16	8	8	10	14	10	8	17	30	28	26	16
II	Neoplasms	38	39	38	40	34	29	45	27	39	26	67	84	65	79	60
III	Diseases of the blood and blood-forming organs & certain disorders	4	1	2	1	2	3	1	2	4	1	7	2	4	5	3
IV	Endocrine, nutritional and metabolic diseases	28	32	27	43	58	20	24	27	25	42	48	56	54	68	100
V	Mental and behavioural disorders	0	1	3	1	2	0	3	4	2	1	0	4	7	3	3
VI	Diseases of the nervous system	5	2	7	11	6	8	7	7	4	7	13	9	14	15	13
IX	Diseases of the circulatory system	113	107	137	82	73	61	72	84	69	63	174	179	221	151	136
X	Diseases of the respiratory system	27	20	14	29	12	10	16	18	19	11	37	36	32	48	23
XI	Diseases of the digestive system	10	5	5	5	6	8	9	8	5	2	18	14	13	10	8
XII	Diseases of the skin and subcutaneous tissue	1	0	1	0	3	4	1	0	1	2	5	1	1	1	5
XIII	Diseases of the musculoskeletal system and connective tissue	0	0	0	0	0	0	1	1	1	1	0	1	1	1	1
XIV	Diseases of the genitourinary system	29	22	11	20	5	28	20	16	15	8	57	42	27	35	13
XV	Pregnancy, childbirth and the puerperium	0	0	0	0	0	0	0	1	1	2	0	0	1	1	2
XVI	Certain conditions originating in perinatal period	21	16	8	17	20	21	8	9	7	15	42	24	17	24	35
XVII	Congenital malformations, deformations and chromosomal abnormalities	9	10	16	17	21	8	18	7	16	22	17	28	23	33	43
XVIII	Symptoms, signs and abnormal clinical and laboratory findings	25	19	14	51	44	15	14	18	21	25	40	33	32	72	69
XIX	Injury, poisoning and certain other consequences of external causes	56	8	7	4	5	10	3	4	3	2	66	11	11	7	7
XX	External causes of mortality	0	49	57	69	71	0	10	7	16	10	0	59	64	85	81
XXI	Factors influencing health status and contact with health services	0	1	2	0	0	0	0	1	0	0	0	1	3	0	0
TOTAL		375	352	363	406	370	233	262	255	258	248	608	614	618	664	618

عدد الوفيات حسب الجنس وسبب الوفاة (التصنيف الدولي للأمراض الرئيسية - المراجعة العاشرة) خلال الفترة (١٩٩٩ - ٢٠٠٣م)

NUMBER OF DEATHS BY SEX AND CAUSES OF DEATH (MAJOR CLASSIFICATION OF ICD 10) DURING THE PERIOD (1999 - 2003)

Table No.(69)

(NON QATARI) (غير قطري)

جدول رقم (٦٩)

CAUSES OF DEATH (MAJOR CLASSIFICATION OF ICD 10)	NO. OF DEATHS										عدد الوفيات				
	Male					Female					Total				
	1999	2000	2001	2002	2003	1999	2000	2001	2002	2003	1999	2000	2001	2002	2003
I Certain infectious and parasitic diseases	9	15	22	13	14	4	2	3	4	6	13	17	25	17	20
II Neoplasms	26	25	20	29	37	16	22	10	20	23	42	47	30	49	60
III Diseases of the blood and blood-forming organs & certain disorders	4	1	0	1	4	1	1	0	2	3	5	2	0	3	7
IV Endocrine, nutritional and metabolic diseases	7	11	25	18	36	9	8	9	6	21	16	19	34	24	57
V Mental and behavioural disorders	0	1	1	0	1	0	0	1	0	1	0	1	2	0	2
VI Diseases of the nervous system	2	5	5	7	6	5	7	4	4	1	7	12	9	11	7
IX Diseases of the digestive system	162	146	205	96	93	32	29	31	24	37	194	175	236	120	130
X Diseases of the skin and subcutaneous tissue	20	11	13	7	13	5	4	6	5	4	25	15	19	12	17
XI Diseases of the musculoskeletal system and connective tissue	8	12	12	11	6	2	4	2	3	7	10	16	14	14	13
XII Diseases of the skin and subcutaneous tissue	0	0	0	0	0	0	0	0	0	4	0	0	0	0	4
XIII Diseases of the musculoskeletal system and connective tissue	0	1	2	1	0	0	3	2	0	0	0	4	4	1	0
XIV Diseases of the genitourinary system	16	17	17	11	4	6	5	7	5	3	22	22	24	16	7
XV Pregnancy, childbirth and the puerperium	0	0	0	0	0	0	0	0	0	1	0	0	0	0	1
XVI Certain conditions originating in perinatal period	16	17	10	7	15	6	9	13	4	6	22	26	23	11	21
XVII Congenital malformations, deformations and chromosomal	11	12	11	15	17	14	16	12	10	16	25	28	23	25	33
XVIII Symptoms, signs and abnormal clinical and laboratory findings	33	57	11	126	151	7	13	4	8	17	40	70	15	134	168
XIX Injury, poisoning and certain other consequences of external causes	107	35	14	11	11	12	3	7	3	3	119	38	21	14	14
XX External causes of mortality	0	61	98	96	118	0	6	13	8	14	0	67	111	104	132
XXI Factors influencing health status and contact with health services	0	0	2	0	0	0	0	0	1	0	0	0	2	1	0
TOTAL	421	427	468	449	526	119	132	124	107	167	540	559	592	556	693

عدد الوفيات حسب الجنس والفئات العمرية خلال الفترة (١٩٩٩ - ٢٠٠٣ م)
NUMBER OF DEATHS BY SEX AND AGE GROUP DURING THE PERIOD (1999 - 2003)

Table No. (70)

(المجموع) (TOTAL)

جدول رقم (٧٠)

Age Group الفئة العمرية	NO. OF DEATHS عدد الوفيات														
	Male ذكور					Female إناث					Total المجموع				
	1999	2000	2001	2002	2003	1999	2000	2001	2002	2003	1999	2000	2001	2002	2003
0-	57	69	58	63	75	55	63	53	44	62	112	132	111	107	137
1-	17	10	17	10	18	9	6	11	7	5	26	16	28	17	23
5-	4	11	13	10	6	6	8	10	7	6	10	19	23	17	12
10-	15	8	6	12	11	5	8	6	5	9	20	16	12	17	20
15-	14	14	23	15	42	6	6	4	6	4	20	20	27	21	46
20-	30	23	39	47	50	9	3	1	6	6	39	26	40	53	56
25-	41	36	26	34	37	3	4	5	3	9	44	40	31	37	46
30-	39	36	50	39	50	6	7	9	12	12	45	43	59	51	62
35-	43	32	51	32	46	11	16	13	7	13	54	48	64	39	59
40-	60	58	48	52	61	12	11	17	15	12	72	69	65	67	73
45-	61	67	71	80	68	11	19	16	16	15	72	86	87	96	83
50-	56	69	66	72	67	14	22	16	18	17	70	91	82	90	84
55-	67	64	57	61	66	31	29	22	27	28	98	93	79	88	94
60-	62	61	65	71	63	33	33	28	44	41	95	94	93	115	104
65-	55	58	69	64	73	35	41	50	33	46	90	99	119	97	119
70-	56	62	59	60	59	34	39	41	51	42	90	101	100	111	101
75-	46	39	48	46	41	23	29	27	27	33	69	68	75	73	74
80-	36	28	30	45	33	20	26	32	21	20	56	54	62	66	53
85+	33	34	30	41	30	24	24	18	16	35	57	58	48	57	65
Unknown	4	0	5	1	0	5	0	0	0	0	9	0	5	1	0
TOTAL	796	779	831	855	896	352	394	379	365	415	1148	1173	1210	1220	1311

عدد الوفيات حسب الجنس والفئات العمرية خلال الفترة (١٩٩٩ - ٢٠٠٣م)
NUMBER OF DEATHS BY SEX AND AGE GROUP DURING THE PERIOD (1999 - 2003)

Table No. (71)

(QATARI) (قطري)

جدول رقم (٧١)

Age Group الفئة العمرية	NO. OF DEATHS عدد الوفيات														
	Male ذكور					Female إناث					Total المجموع				
	1999	2000	2001	2002	2003	1999	2000	2001	2002	2003	1999	2000	2001	2002	2003
0-	29	31	29	38	37	33	29	24	24	37	62	60	53	62	74
1-	12	9	4	8	6	6	3	5	2	4	18	12	9	10	10
5-	1	3	4	4	4	1	4	5	3	5	2	7	9	7	9
10-	8	3	5	9	5	2	4	3	2	6	10	7	8	11	11
15-	10	11	16	11	33	3	3	2	5	1	13	14	18	16	34
20-	16	10	14	29	25	7	2	0	4	2	23	12	14	33	27
25-	9	11	7	14	4	2	2	3	2	3	11	13	10	16	7
30-	6	5	9	9	10	1	2	5	10	7	7	7	14	19	17
35-	5	5	8	5	7	8	8	6	5	4	13	13	14	10	11
40-	18	6	13	10	12	5	7	13	10	5	23	13	26	20	17
45-	15	16	14	13	14	6	12	9	10	10	21	28	23	23	24
50-	12	11	13	16	13	6	13	9	14	8	18	24	22	30	21
55-	24	23	20	23	11	22	24	13	20	15	46	47	33	43	26
60-	35	38	37	34	28	22	26	22	36	24	57	64	59	70	52
65-	40	41	47	44	45	28	36	39	27	38	68	77	86	71	83
70-	41	53	35	35	34	27	29	37	41	27	68	82	72	76	61
75-	39	29	36	33	28	12	22	22	18	23	51	51	58	51	51
80-	27	22	23	35	28	18	20	26	14	11	45	42	49	49	39
85+	24	25	29	35	26	19	16	12	11	18	43	41	41	46	44
Unknown	4	0	0	1	0	5	0	0	0	0	9	0	0	1	0
Total	375	352	363	406	370	233	262	255	258	248	608	614	618	664	618

عدد الوفيات حسب الجنس والفئات العمرية خلال الفترة (١٩٩٩ - ٢٠٠٣م)

NUMBER OF DEATHS BY SEX AND AGE GROUP DURING THE PERIOD (1999 - 2003)

Table No. (72)

(NON QATARI) (غير قطري)

جدول رقم (٧٢)

Age Group الفئة العمرية	NO. O DEATHS عدد الوفيات														
	Male ذكور					Female إناث					Total المجموع				
	1999	2000	2001	2002	2003	1999	2000	2001	2002	2003	1999	2000	2001	2002	2003
0-	28	38	29	25	38	22	34	29	20	25	50	72	58	45	63
1-	5	1	13	2	12	3	3	6	5	1	8	4	19	7	13
5-	3	8	9	6	2	5	4	5	4	1	8	12	14	10	3
10-	7	5	1	3	6	3	4	3	3	3	10	9	4	6	9
15-	4	3	7	4	9	3	3	2	1	3	7	6	9	5	12
20-	14	13	25	18	25	2	1	1	2	4	16	14	26	20	29
25-	32	25	19	20	33	1	2	2	1	6	33	27	21	21	39
30-	33	31	41	30	40	5	5	4	2	5	38	36	45	32	45
35-	38	27	43	27	39	3	8	7	2	9	41	35	50	29	48
40-	42	52	35	42	49	7	4	4	5	7	49	56	39	47	56
45-	46	51	57	67	54	5	7	7	6	5	51	58	64	73	59
50-	44	58	53	56	54	8	9	7	4	9	52	67	60	60	63
55-	43	41	37	38	55	9	5	9	7	13	52	46	46	45	68
60-	27	23	28	37	35	11	7	6	8	17	38	30	34	45	52
65-	15	17	22	20	28	7	5	11	6	8	22	22	33	26	36
70-	15	9	24	25	25	7	10	4	10	15	22	19	28	35	40
75-	7	10	12	13	13	11	7	5	9	10	18	17	17	22	23
80-	9	6	7	10	5	2	6	6	7	9	11	12	13	17	14
85+	9	9	1	6	4	5	8	6	5	17	14	17	7	11	21
Un.	0	0	5	0	0	0	0	0	0	0	0	0	5	0	0
TOTAL	421	427	468	449	526	119	132	124	107	167	540	559	592	556	693

VITAL STATISTICS DURING THE PERIOD (1994 - 2003)

الإحصاءات الحيوية خلال الفترة (١٩٩٤ - ٢٠٠٣)

Table No. (73)

(الاعداد) (NUMBERS)

جدول رقم (٧٣)

Years السنوات										Sex الجنس	الجنسية NATIONALITY	DESCRIPTION التفاصيل
2003	2002	2001	2000	1999	1998	1997	1996	1995	1994			
474697	403902	387989	377012	366043	355442	345146	335149	325441	316015	MALE ذكور	Total المجموع	Population السكان
249428	212236	207332	201458	194703	187873	181281	174921	168784	162862	FEMALE اناث		
724125	616138	595321	578470	560746	543315	526427	510070	494225	478877	TOTAL المجموع		
3149	3053	2972	2841	2840	2819	2638	2739	2742	2831	MALE ذكور	Qatari قطري	Live Births المواليد احياء
3044	2871	2883	2775	2734	2627	2674	2596	2674	2688	FEMALE اناث		
6193	5924	5855	5616	5574	5446	5312	5335	5419	5519	TOTAL المجموع		
3415	3208	3214	2899	2695	2695	2593	2585	2583	2659	MALE ذكور	Non-Qatari غير قطري	
3248	3068	3049	2739	2577	2640	2542	2439	2470	2555	FEMALE اناث		
6663	6276	6263	5638	5272	5335	5135	5024	5053	5214	TOTAL المجموع		
6564	6261	6168	5740	5535	5514	5231	5324	5328	5490	MALE ذكور	Total المجموع	
6292	5939	5932	5514	5311	5267	5216	5035	5144	5243	FEMALE اناث		
12856	12200	12118	11254	10846	10781	10447	10359	10472	10733	TOTAL المجموع		
370	404	363	352	375	347	345	316	311	312	MALE ذكور	Qatari قطري	Deaths الوفيات
248	256	255	262	233	230	206	212	246	206	FEMALE اناث		
618	660	618	614	608	577	551	528	557	518	TOTAL المجموع		
526	451	468	427	421	450	391	387	339	349	MALE ذكور	Non-Qatari غير قطري	
167	109	124	132	119	130	118	100	106	97	FEMALE اناث		
693	560	592	559	540	580	509	487	445	446	TOTAL المجموع		
896	855	831	779	796	797	736	703	650	661	MALE ذكور	Total المجموع	
415	365	379	394	352	360	324	312	352	303	FEMALE اناث		
1311	1220	1210	1173	1148	1157	1060	1015	1002	964	TOTAL المجموع		
2779	2649	2609	2489	2465	2472	2293	2423	2431	2519	MALE ذكور	Qatari قطري	الزيادة الطبيعية Natural Increase
2796	2615	2628	2513	2501	2397	2468	2384	2428	2482	FEMALE اناث		
5575	6484	5237	5002	4966	4869	4761	4807	4862	5001	TOTAL المجموع		
2889	2757	2746	2472	2274	2245	2202	2198	2244	2310	MALE ذكور	Non-Qatari غير قطري	
3081	2959	2925	2607	2458	2510	2424	2339	2364	2458	FEMALE اناث		
5970	5716	5671	5181	4732	4755	4626	4537	4608	4768	TOTAL المجموع		
5668	5406	5337	4961	4739	4717	4495	4621	4678	4829	MALE ذكور	Total المجموع	
5877	5574	5553	5147	4959	4907	4892	4723	4792	4940	FEMALE اناث		
11545	10980	10908	10081	9698	9624	9387	9344	9470	9769	TOTAL المجموع		

VITAL STATISTICS DURING THE PERIOD (1994 - 2003)

الإحصاءات الحيوية خلال الفترة (١٩٩٤ - ٢٠٠٣)

Table No. 73 (contd...)

(NUMBERS) (الأعداد)

تابع جدول رقم (٧٣)

Years السنوات										Sex النوع	الجنسية Nationality	DESCRIPTION التفاصيل
2003	2002	2001	2000	1999	1998	1997	1996	1995	1994			
20	15	21	19	19	21	12	22	21	16	Male ذكور	Qatari قطري	المواليد موتى Fetal Deaths
18	12	11	16	18	21	10	19	11	17	Female اناث		
2	2	0	0	0	0	0	0	0	0	Unknonwn/معلوم غير		
40	27	32	35	37	42	22	41	32	33	Total المجموع		
24	20	25	23	15	14	19	17	15	25	Male ذكور	Non-Qatari غير قطري	
17	15	18	18	25	14	14	14	21	17	Female اناث		
41	35	43	41	40	28	33	31	36	42	Total المجموع		
44	35	46	42	34	35	31	39	36	41	Male ذكور	Total المجموع	
35	27	29	34	43	35	24	33	32	34	Female اناث		
2	0	0	0	0	0	0	0	0	0	Unknonwn/معلوم غير		
81	62	75	76	77	70	55	72	68	75	Total المجموع		
*	78	81	70	96	50	66	53	52	34	QATARI	Abortion الاجهاض	
	43	46	40	28	21	31	23	22	22	Non QAT		
	121	127	117*	124	71	97	76	74	56	Total		

* Data on abortion for the year 2003 is not yet released.

VITAL STATISTICS DURING THE PERIOD (1994 - 2003)

الإحصاءات الحيوية خلال الفترة (١٩٩٤ - ٢٠٠٣)

Table No. (73) contd...

(NUMBERS) (الأعداد)

تابع جدول رقم (٧٣)

Years السنوات										SEX الجنس	الجنسية Nationality	DESCRIPTION التفاصيل
2003	2002	2001	2000	1999	1998	1997	1996	1995	1994			
43	38	29	31	29	39	31	37	36	31	MALE ذكور	Qatari قطري	وفيات الرضع (أقل من سنة) Infant Deaths less than) one year
41	24	24	29	33	28	34	27	24	28	FEMALE إناث		
84	62	53	60	62	67	65	64	60	59	TOTAL المجموع		
50	25	29	38	28	45	29	38	28	32	MALE ذكور	Non-Qatari غير قطري	
26	20	29	34	22	29	34	22	23	27	FEMALE إناث		
76	45	58	72	50	74	63	60	51	59	TOTAL المجموع		
93	63	58	69	57	84	60	75	64	63	MALE ذكور	Total المجموع	
67	44	53	63	55	57	68	49	47	55	FEMALE إناث		
160	107	111	132	112	141	128	124	111	118	TOTAL المجموع		
18	12	9	16	12	15	13	19	13	14	MALE ذكور	Qatari قطري	الوفيات أقل من ٧ أيام Deaths ٧days<
15	9	11	12	15	8	18	8	6	15	FEMALE إناث		
33	21	20	28	27	23	31	27	19	29	TOTAL المجموع		
16	8	10	13	14	23	9	15	13	18	MALE ذكور	Non-Qatari غير قطري	
7	6	13	17	12	10	13	11	10	9	FEMALE إناث		
23	14	23	30	26	33	22	26	23	27	TOTAL المجموع		
34	20	19	29	26	38	22	34	26	32	MALE ذكور	Total المجموع	
22	15	24	29	27	18	31	19	16	24	FEMALE إناث		
56	35	43	58	53	56	53	53	42	56	TOTAL المجموع		
27	23	13	18	19	26	18	26	22	22	MALE ذكور	Qatari قطري	الوفيات أقل من ٢٨ يوم Deaths <28 Days
22	15	14	18	22	15	27	19	15	24	FEMALE إناث		
49	38	27	36	41	41	45	45	37	46	TOTAL المجموع		
27	13	17	24	18	34	17	23	16	21	MALE ذكور	Non-Qatari غير قطري	
17	9	18	25	15	15	19	17	13	17	FEMALE إناث		
44	22	35	49	33	49	36	40	29	38	TOTAL المجموع		
54	36	30	42	37	60	35	49	38	43	MALE ذكور	Total المجموع	
39	24	32	43	37	30	46	36	28	41	FEMALE إناث		
93	60	62	85	74	90	81	85	66	84	TOTAL المجموع		

VITAL STATISTICS DURING THE PERIOD (1994 - 2003)

الإحصاءات الحيوية خلال الفترة (١٩٩٤ - ٢٠٠٣)

Table No. 73 (contd...)

(NUMBERS) (الأعداد)

تابع جدول رقم (٧٣)

Years السنوات										SEX الجنس	الجنسية Nationality	DESCRIPTION التفاصيل
2003	2002	2001	2000	1999	1998	1997	1996	1995	1994			
6	8	4	9	12	3	10	6	4	8	MALE ذكور	Qatari قطري	Deaths from (1 to 4 years) وفيات الاطفال من سنة الى اربع سنوات
4	2	5	3	6	5	3	8	5	3	FEMALE اناث		
10	10	9	12	18	8	13	14	9	11	TOTAL المجموع		
12	2	13	1	5	6	9	7	7	9	MALE ذكور	Non-Qatari غير قطري	
1	5	6	3	3	5	2	6	6	6	FEMALE اناث		
13	7	19	4	8	11	11	13	13	15	TOTAL المجموع		
18	10	17	10	17	9	19	13	11	17	MALE ذكور	Total المجموع	
5	7	11	6	9	10	5	14	11	9	FEMALE اناث		
23	17	28	16	26	19	24	27	22	26	TOTAL المجموع		
43	46	32	40	41	42	41	43	40	39	MALE ذكور	Qatari قطري	Child Deaths Under five (0 to 5) وفيات الاطفال اقل من خمس سنوات
41	26	30	32	39	33	36	35	29	31	FEMALE اناث		
84	72	62	72	80	75	77	78	69	70	TOTAL المجموع		
50	27	43	39	33	51	38	45	35	41	MALE ذكور	Non-Qatari غير قطري	
26	25	34	37	25	34	37	28	29	33	FEMALE اناث		
76	52	77	76	58	85	75	73	64	74	TOTAL المجموع		
93	73	75	79	74	93	79	88	75	80	MALE ذكور	Total المجموع	
67	51	64	69	64	67	73	63	58	64	FEMALE اناث		
160	124	139	148	138	160	152	151	133	144	TOTAL المجموع		
2	1	1	0	0	0	0	0	0	0	Qatari قطري		وفيات الأمومة Maternal Deaths
1	0	0	1	0	0	1	1	0	1	Non-Qatari غير قطري		
3	1	1	1	0	0	1	1	0	1	Total المجموع		

VITAL STATISTICS DURING THE PERIOD (1994 - 2003)

الإحصاءات الحيوية خلال الفترة (١٩٩٤ - ٢٠٠٣)

Table No. 73 (contd...)

(RATES) (المعدلات)

تابع جدول رقم (٧٣)

Years السنوات										DESCRIPTION التفاصيل
2003	2002	2001	2000	1999	1998	1997	1996	1995	1994	
17.8	19.8	20.3	19.5	19.3	19.8	19.8	20.3	21.2	22.4	Crude Birth Rate معدل المواليد الخام
1.8	2.0	2.0	2.0	2.0	2.1	2.0	2.0	2.0	2.0	Crude Death Rate معدل الوفيات الخام
16.0	17.8	18.3	17.3	17.3	17.7	17.8	18.3	19.2	20.4	Natural Increase Rate معدل الزيادة الطبيعية
17.80	27.73	25.7	20	35.9	30.2	30.5	26.7	25.5	33.1	Age Specific Fertility Rates معدلات الانجاب التفصيلية
149.10	161.6	167.6	150.4	151.8	164.4	158.4	173.7	135.6	148.6	
199.68	215.8	224.5	210.7	212.1	218.1	221.	223.1	176.2	186.6	
122.12	134.3	133.9	134.7	126.8	128.5	131.1	140.1	122.8	131.3	
70.90	80.79	80.1	79.1	73.8	77.9	75.3	80.5	91.5	94.6	
34.70	36.4	36.9	37.1	32.7	31.3	36.6	34.4	42.7	46.2	
8.56	18.55	7.2	8.4	8.8	11.4	9.8	11.	15.8	13.1	
3.014	3.376	3.381	3.202	3.209	3.309	3.315	3.448	3.051	3.268	Total Fertility Rate(15-49)
8.35	14.4	12.9	11.2	17.4	15.	14.6	13.	12.3	15.9	Female Age Specific Fertility Rates
74.86	83.33	82.1	74.1	74.8	87.6	82.5	85.9	67.1	71.3	
103.19	111.5	109.5	103.5	102.9	107.4	108.3	110.7	85.6	90.2	
62.57	68.03	65.1	62.1	63.3	63.3	66.5	66.4	61.3	64.6	
36.15	42.86	39.8	37.6	35.6	37.8	36.5	38.1	43.1	46.6	
17.40	18.04	17.8	17.1	15.7	15.4	18.	17.3	24.	24.1	
3.89	8.717	3.3	3.5	3.8	5.3	4.9	1.7	7.4	5.9	
1.532	1.73	1.654	1.545	1.567	1.614	1.657	1.666	1.504	1.593	Gross Reproduction R.(15-49)

VITAL STATISTICS DURING THE PERIOD (1994 - 2003)

الإحصاءات الحيوية خلال الفترة (١٩٩٤ - ٢٠٠٣)

Table No. 73 (contd...)

(RATES) (المعدلات)

تابع جدول رقم (٧٣)

Years السنوات										SEX	الجنس	الجنسية Nationality	DESCRIPTION التفاصيل		
2003	2002	2001	2000	1999	1998	1997	1996	1995	1994						
11.7	12.4	9.7	10.9	10.2	13.8	11.8	13.5	13.1	11.0	MALE	ذكور	Qatari قطري	معدل وفيات الرضع (اقل من سنة) Infant Mortality Rates		
12.2	8.4	8.3	10.5	12.1	10.7	12.3	10.4	9.0	10.4	FEMALE	اناث				
11.9	10.5	9.1	10.7	11.1	12.3	12.0	12.0	11.1	10.7	TOTAL	المجموع				
11.1	7.8	9.0	13.1	10.4	16.7	11.2	14.7	10.8	12.0	MALE	ذكور	Non-Qatari غير قطري			
7.7	6.5	9.5	12.4	8.5	11.0	13.8	9.0	9.3	10.6	FEMALE	اناث				
9.5	7.2	9.2	12.8	9.5	13.9	12.5	11.9	10.1	11.3	TOTAL	المجموع				
11.4	10.1	9.3	12.0	10.3	15.2	11.5	14.1	12.0	11.5	MALE	ذكور	Total المجموع			
9.9	7.4	8.9	11.4	10.4	10.8	13.0	9.7	9.1	10.5	FEMALE	اناث				
10.7	8.8	9.2	11.7	10.3	13.1	12.3	12.0	10.6	11.0	TOTAL	المجموع				
8.6	7.5	4.4	6.3	6.9	9.2	6.8	9.5	8.0	7.8	MALE	ذكور	Qatari قطري	Neonatal Mortality Rates (0 - 28) Days يوم معدل وفيات حديثي الولادة		
7.2	5.2	4.9	6.5	8.0	5.7	9.7	7.3	5.6	8.9	FEMALE	اناث				
7.9	6.4	4.6	6.4	7.4	7.5	8.3	8.4	6.8	8.6	TOTAL	المجموع				
7.9	4.1	5.3	8.3	6.7	12.6	6.6	8.9	6.2	7.9	MALE	ذكور	Non-Qatari غير قطري			
5.2	2.9	5.9	9.1	5.8	5.7	7.9	7.0	5.3	6.7	FEMALE	اناث				
6.6	3.5	5.6	8.7	6.3	9.2	7.2	8.0	5.7	7.3	TOTAL	المجموع				
8.2	5.7	4.8	7.3	6.7	10.9	6.7	9.2	7.1	7.8	MALE	ذكور	Total المجموع			
6.2	4.0	5.4	7.8	7.0	5.7	8.8	7.2	5.4	7.8	FEMALE	اناث				
7.2	4.9	5.1	7.5	6.8	8.4	7.8	8.2	6.3	7.8	TOTAL	المجموع				
5.1	4.9	4.3	4.6	3.3	4.6	4.9	4.0	5.1	3.2	MALE	ذكور	Qatari قطري	Post-Neonatal Mortality Rates يوم الى ٢٨ ٣٦٤ يوم معدل وفيات الاطفال بعد حديثي الولادة		
6.2	3.1	4.8	3.9	4.1	5.0	2.6	3.1	3.4	1.5	FEMALE	اناث				
5.7	4.1	4.6	4.3	3.7	4.8	3.8	3.6	4.2	2.4	TOTAL	المجموع				
6.7	3.7	5.2	4.8	3.7	4.1	4.6	5.8	4.6	4.1	MALE	ذكور	Non-Qatari غير قطري			
2.8	3.6	5.9	3.3	2.7	5.3	5.9	2.1	4.0	3.9	FEMALE	اناث				
4.8	3.7	5.5	4.1	3.2	4.7	5.3	4.0	4.4	4.0	TOTAL	المجموع				
5.9	4.3	4.8	4.7	3.6	4.3	4.8	4.9	4.9	3.6	MALE	ذكور	Total المجموع			
4.5	3.4	5.3	3.6	3.4	5.1	4.2	2.6	3.7	2.7	FEMALE	اناث				
5.2	3.9	5.1	4.2	3.5	4.7	4.5	3.8	4.3	3.2	TOTAL	المجموع				

Table No. 73 (contd...)

(RATES) (المعدلات)

تابع جدول رقم (٧٢)

Years										SEX	الجنس	Nationality	DESCRIPTION التفاصيل
2003	2002	2001	2000	1999	1998	1997	1996	1995	1994				
12.6	8.8	10.1	12.2	10.8	12.7	9.4	14.8	12.3	10.5	MALE	ذكور	Qatari قطري	Peri-natal Death Rates معدل الوفاة حول الولادة
10.8	7.3	7.6	10.1	12	11	10.4	10.3	6.3	11.8	FEMALE	اناث		
11.7	8.1	8.9	11.2	11.4	11.8	9.9	12.6	9.4	11.2	TOTAL	المجموع		
11.6	8.7	10.9	12.4	10.7	13.7	10.7	12.3	10.8	16	MALE	ذكور	Non-Qatari غير قطري	
7.4	6.8	10.2	9.1	14.2	9	10.6	10.2	12.4	10.1	FEMALE	اناث		
9.5	7.8	10.5	12.5	12.4	11.4	10.6	11.3	11.6	13.1	TOTAL	المجموع		
12.1	8.7	10.5	12.3	10.8	13.2	10.1	13.6	11.6	13.2	MALE	ذكور	Total المجموع	
9.0	7.1	8.9	11.4	13.1	10	10.5	10.3	9.3	11	FEMALE	اناث		
10.6	7.9	9.7	11.8	11.9	11.6	10.3	12	10.4	12.1	TOTAL	المجموع		
6.3	4.9	7.1	6.7	6.6	7.4	4.5	8	7.6	5.6	MALE	ذكور	Qatari قطري	Foetal Death Rates معدل المواليد موتى
5.9	4.2	3.8	5.8	6.5	7.9	3.7	7.3	4.1	6.3	FEMALE	اناث		
6.4	4.5	5.5	6.1	6.6	7.7	4.1	7.6	5.9	5.9	TOTAL	المجموع		
7.0	6.2	7.8	7.9	5.5	5.2	7.3	6.5	5.8	9.3	MALE	ذكور	Non-Qatari غير قطري	
5.2	4.9	5.9	6.6	9.6	5.3	5.5	5.7	8.4	6.6	FEMALE	اناث		
6.1	5.5	6.9	7.3	7.5	5.2	6.4	6.1	7.1	8	TOTAL	المجموع		
6.7	5.6	7.5	7.3	6.1	6.3	5.9	7.3	6.7	7.4	MALE	ذكور	Total المجموع	
5.5	4.5	4.9	6.2	8	6.6	4.6	6.5	6.2	6.4	FEMALE	اناث		
6.3	5.1	6.2	6.7	7	6.5	5.2	6.9	6.5	6.9	TOTAL	المجموع		
*	12.5	13.8	12.5	17.1	9.1	12.4	9.9	9.6	6.2	Qatari		Abortion Ratio نسبة الاجهاض (1000)	
	7.2	7.3	7.1	5.3	3.9	6	4.6	4.4	4.2	Non-Qatari			
	9.9	10.4	10.4	11.4	6.6	4.2	9.3	7.3	7.1	Total			
32.3	0.0	17.1	0.0	0.0	0.0	0.0	0.0	0.0	0.0	Qatari		maternal Mortality rate per 100000 live births معدل وفيات	
15.0	0.0	0.0	17.7	0.0	0.0	19.5	20.0	0.0	19.3	Non-Qatari			
23.3	0.0	8.3	8.9	0.0	0.0	9.6	9.7	0.0	9.5	Total			
13.7	15.1	10.8	14.1	14.4	16.9	15.5	15.7	14.6	13.8	MALE	ذكور	Qatari قطري	Children (0-4) Mortality Rate/1000 live births
13.5	9.1	10.4	11.5	14.3	12.7	13.5	13.5	10.8	11.5	FEMALE	اناث		
13.6	12.2	10.6	12.8	14.3	14.8	14.5	14.6	12.7	12.7	TOTAL	المجموع		
14.6	8.4	13.4	13.4	12.2	12.1	14.7	17.4	13.6	15.4	MALE	ذكور	Non-Qatari غير قطري	
8.0	8.1	11.2	13.5	9.7	14.3	14.6	11.5	11.7	12.9	FEMALE	اناث		
11.4	8.3	12.3	13.5	11.0	13	14.6	14.5	12.7	14.2	TOTAL	المجموع		
14.2	11.7	12.1	13.7	13.4	11.3	15.1	16.5	14.1	14.6	MALE	ذكور	Total المجموع	
10.6	8.6	10.8	12.5	12.1	26.2	14	12.5	11.3	12.2	FEMALE	اناث		
12.4	10.2	11.5	13.1	12.7	12.9	14.5	14.6	12.7	13.4	TOTAL	المجموع		

* Data on abortion for the year 2003 is not yet released.

CHAPTER V

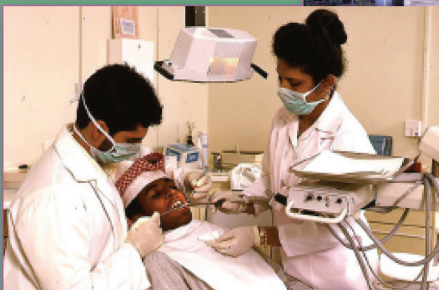
الباب الخامس

خدمات المستشفيات HOSPITAL SERVICES

SPECIALIZED OUT-PATIENT CLINICS	العيادات الخارجية التخصصية
IN-PATIENTS	المرضى الداخليين
SURGICAL OPERATIONS	العمليات الجراحية
PHYSIOTHERAPY	العلاج الطبيعي
RESPIRATORY THERAPY	العلاج التنفسي
OCCUPATIONAL THERAPY	العلاج المهني
HEMODIALYSIS	غسيل الكلى
UROLOGY	المسالك البولية
FERTILITY	الانجاب
الخدمات المساعدة	
SUPPORTING SERVICES	

RADIOLOGY
LABORATORIES
BLOOD BANK
PHARMACIES

الأشعة
المختبرات
بنك الدم
الصيدليات



الباب الخامس مختصر تحليل خدمات المستشفيات

CHAPTER V **STATISTICAL ANALYSIS - HOSPITAL SERVICES**

Besides primary health care services, the Hamad Medical Corporation provide secondary and tertiary care services through three hospitals : Hamad General Hospital, Rumallah Hospital and Women's Hospital. In order to compensate for the increasing demand and to maintain international standard of health care services, the Hamad Medical Corporation has equipped its hospitals with modern facilities and sufficient number of beds in various specialties.

بجانب الخدمات الصحية الأولية فان المستشفيات الثلاثة مستشفى حمد العام، مستشفى الرميلة، ومستشفى النسائية والتوليد التي تقوم بالخدمات الصحية الثانوية والمتقدمة. ولذلك فان مؤسسة حمد الطبية، لكي تكون بالمستوى العالمي المطلوب، فانها لبث كل المتطلبات المتزايدة من قبل المرضى باحدث الاجهزة للتشخيص والعلاج مع زيادة ملحوظة بعدد الاسرة لسد حاجة المرضى .

HAMAD GENERAL HOSPITAL

In Hamad General Hospital, it was noted that the number of visits to outpatient department decreased considerably (15%) in 2003 compared to 1996. While number of visits to Accident & Emergency Department increased by (38%). In just 8 years, visits to urgent care center jumped from 48,342 to 79,368 in 2003 an increase of (64%).

مستشفى حمد العام :
في مستشفى حمد العام لوحظ أن نسبة التغير في نقص عدد المترددين إلى العيادات الخارجية ١٥% بين عام ١٩٩٦ إلى عام ٢٠٠٣، بينما عدد الزيارات لقسم الطوارئ قد زادت بنسبة تغيير ٣٨% . ولوحظ أن عدد الزيارات لمركز الأطفال للحالات المستعجلة قد زادت بنسبة تغيير ٦٤% وهذا يعني أن هناك طفرت قد حصلت خلال الأعوام الثمانية الاخيرة ليكون عدد الزيارات من ٤٨٣٤٢ الى ٧٩٣٦٨ زيارة في عام ٢٠٠٣م.

It was noted that the number of surgical operations done in the operation theatre of the Hamad General Hospital declined sharply since 1999. Also, (24%) of reduction was found in 2003 as compared to 1998. This could be due to the opening of operation theatre in Rumaillah Hospital. As for surgeries done in the Day Care Unit, there is an increase of (57%) in 2003 compared to 1999.

There has been an increase in the number of patients attended in Renal Dialysis Unit . 309 patients in 1997 increased to 486 patients in 2003, an increase of (57%).

RUMAILLAH HOSPITAL

Outpatient visits of the Rumaillah Hospital increased by 14.6% in 2003 when compared to 1996. Also, number of inpatients admitted to the Rumaillah Hospital also witnessed a remarkable increase in 2003 seven times more than the year 1996. This could be the reason that Bed capacity is increased by 68% compared to 1996. Since after opening the Operation Theatre in Rumaillah Hospital in 1999, a great load from Hamad General Hospital is transferred to Rumaillah Hospital. Number of surgeries

أما بخصوص نسب التغيير لعدد العمليات الجراحية في غرف العمليات فقد بلغت نسبة النقص (24%) ما بين عامي 1999 و 2003 وسبب النقص هو إجراء بعض العمليات في مستشفى الرميلة ، بينما العمليات الجراحية في وحدة العناية المركزة زادت بنسبة تغيير 43% حيث بدأت مستشفى الرميلة تستقبل المرضى لإجراء العمليات الجراحية في وحدة العناية المركزة .

أما ما يتعلق بمرضى وحدة غسيل الكلى للسنة الماضية، فإن نسبة التغيير زادت في عدد مرات الغسيل (57%) ما بين عامي 1997 و 2003م حيث ان عدد المرضى كان 309 في عام 1997 وازداد الى 486 مريض عام 2003م.

مستشفى الرميلة:

نسبة التغير في العيادات الخارجية بين عامي 1996، 2003 بلغت 14.6%. حيث أن مستشفى الرميلة تشهد زيادة كبيرة في عدد المرضى الداخليين لعام 2003 حيث تضاعف العدد الى سبعة اضعاف، وقد يكون ذلك بسبب زيادة عدد الاسرة بنسبة تغيير 68% بالمقارنة مع عام 1996م . ومنذ افتتاح العمليات الجراحية في مستشفى الرميلة عام 1999م فقد بدأت المستشفى تستقبل العمليات الجراحية التي بلغ عددها 5440، وفي وحدة العناية اليومية بلغ

العدد ٣٠٢٩ عام ٢٠٠٣م.

done in Operation Theatre reached to 5440 and in Day care unit to 3029 in 2003.

أما بخصوص العيادة النفسية فقد ظهر أن هناك تناقص في عدد المرضى المترددين إلى العيادات الخارجية بنسبة نقص التغيير ٥% بين عامي ١٩٩٦ و عام ٢٠٠٣. وأيضا يوجد تناقص لعدد المرضى الداخليين في العيادة النفسية حيث بلغت نسبة التغيير في النقص ١٩%.

In the Department of Psychiatry , it was shown that number of outpatient visits decreased by (5%) in the year 2003 compared to 1996 and also inpatient admissions decreased by (19%).

مستشفى النساء والولادة :

WOMEN'S HOSPITAL

In Women's hospital, when comparing the data of 2003 with 1996, it was found that number of outpatient visits decreased to 109853, a decrease of 3.5%, while the number of visits to its Accident and Emergency department increased by 46%. Also number of admissions reached to 22069 with 36% increase . Bed capacity remained the same in 2003 (334 beds). There were no maternal deaths found in Women's Hospital . During the period (1996 – 2003), number of neonatal deaths occurred is between 62 – 100 deaths. The year 1998 took the highest number (100 deaths).

أن عدد المرضى المترددين للعيادات الخارجية ١٠٩٨٥٣ مريضا بنسبة نقص التغيير ٣٥% وأن عدد زيارات قسم الطوارئ للنساء بلغ ٥٥٧٩١ بنسبة زيادة التغيير ٤٦% عن عام ١٩٩٦ . وعدد المرضى الداخليين ٢٢٠٦٩ بزيادة نسبة تغيير ٣٦%، ولوحظ أن معدل الأسرة المستخدمة ٣٣٤ وهو نفس العدد في عام ٢٠٠٣م . لا توجد وفيات للأمهات عند الولادة في مستشفى النساء والولادة . خلال الفترة (١٩٩٦ – ٢٠٠٣) وأن عدد وفيات الخدج بين (٦٢ – ١٠٠) وفاة، حيث أن أعلى رقم لوفاة الخدج كان ١٠٠ وفاة عام ١٩٩٨م.

Number of surgeries done in the operation theatre of the Women's Hospital reached to 5180, 27% increase compared to 1996. Number of infants born in 2003 was 12828 with an increase of 26% compared to 1996.

Number of patients treated in Assisted Conception Unit during the period (1996 – 2003) turned to be between (621 – 870 patients) every year. Number of patients increased in 2003 compared to 1996. Outpatient visits to Assisted Conception Unit decreased to 6665 patients in 2003 by 23%.

إن عدد العمليات الجراحية لعام ٢٠٠٣ بلغ ٥١٨٠ عملية جراحية بزيادة نسبة تغيير ٢٧% عن عام ١٩٩٦. وأن عدد المواليد في عام ٢٠٠٣، هو ١٢٨٢٨ مولودا بزيادة نسبة التغيير ٢٦% عن عام ١٩٩٦.

عدد المرضى في وحدة العلاج المساعد للإنجاب خلال الفترة (١٩٩٦ – ٢٠٠٣) يتراوح بين (٦٢١ – ٨٧٠) مريضا في كل عام. وأن عدد المرضى قد ازداد عام ٢٠٠٣ بالمقارنة مع عام ١٩٩٦. وأيضا يوجد تناقص لعدد المرضى الخارجيين في هذه الوحدة حيث بلغت ٦٦٦٥ مريضا في عام ٢٠٠٣ بنسبة التغيير في النقص ٢٣%.

عدد الأسرة في المستشفيات الحكومية حسب التخصص خلال الفترة (١٩٩٦ - ٢٠٠٣)

NUMBER OF BEDS IN GOVERNMENT HOSPITALS BY SPECIALITY

DURING THE PERIOD (1996 - 2003)

Table No. (74)

جدول رقم (٧٤)

SPECIALITY	No. of Beds								التخصص
	2003	2002	2001	2000	1999	1998	1997	1996	
FIRST: HAMAD GENERAL HOSPITAL									أولاً: مستشفى حمد العام
SURGICAL UNITS									وحدات الجراحة
1) Pediatric Surgery	30	32	32	32	32	32	32	32	١) جراحة الأطفال
2) Female General Surgery	42	42	42	42	26	26	26	26	٢) جراحة عامة للنساء
3) Male General Surgery	46	46	46	46	46	46	46	46	٣) جراحة عامة للرجال
4) Urology (Male)	26	26	26	26	26	26	26	26	٤) مسالك بولية للرجال
5) Orthopedic/Neurology (Male)	72	72	72	72	72	72	72	72	٥) عظام/أعصاب للرجال
6) Female Orthopedics	26	26	26	26	26	26	26	26	٦) عظام النساء
7) E.N.T & Ophthalmology (Male)	*	*	*	*	18	26	26	26	٧) أنف وأذن وحجرية و عيون للرجال
8) E.N.T & Ophthalmology (Female)	*	*	*	*	16	16	16	16	٨) أنف وأذن وحجرية و عيون للنساء

* ENT & Ophthalmology were transferred to Rumailah Hospital .

* عيادة الأنف والأذن والحجرية والعيون انتقلت الى مستشفى الرميله *

Table No. 74 contd...

تابع جدول رقم (٧٤)

SPECIALITY	No. of Beds								التخصص
	2003	2002	2001	2000	1999	1998	1997	1996	
MEDICAL UNITS									الوحدات الباطنية
9) Medical (Pediatrics)	80	81	81	81	81	81	81	81	٩) الباطنية للأطفال
10) Medical (Female)	66	66	66	62	62	62	62	72	١٠) الباطنية للنساء
11) Medical (Male)	94	96	96	96	96	70	77	77	١١) الباطنية للرجال
12) Medical (Male & Female Summit)	13	13	13	13	-	-	-	-	١٢) باطني / جناح القمة للرجال والنساء
INTENSIVE CARE UNITS									وحدات العناية المركزة
13) Medical Intensive Care Unit	16	15	15	15	15	15	15	10	١٣) وحدة العناية المركزة الطبية
14) Intensive Care Unit/Pediatrics	18	18	18	18	18	18	18	18	١٤) وحدة العناية المركزة للأطفال
15) Cardiac Care Unit	16	16	16	16	16	16	16	16	١٥) وحدة العناية المركزة للقلب
16) Stepdown Unit	21	22	22	22	18	18	18	18	١٦) مرحلة ما بعد العناية المركزة
17) Surgical Intensive Care Unit	12	12	12	12	12	12	12	12	١٧) العناية المركزة - الجراحة
18) Cardiac Thoracic Surgery Unit	**	**	**	**	4	4	4	4	١٨) وحدة جراحة القلب
19) Cardiovascular Surgery	26	26	26	26	26	26	26	26	١٩) وحدة جراحة الأوعية الدموية القلبية
20) Trauma I.C.U	12	12	12	12	-	-	-	-	٢٠) وحدة العناية المركزة الحوادث
SUB-TOTAL	616	621	621	617	610	592	599	604	المجموع

** Included in Stepdown

** اضيفت الى مرحلة ما بعد العناية المركزة .

SPECIALITY	No. of Beds								التخصص
	2003	2002	2001	2000	1999	1998	1997	1996	
ثانياً: مستشفى الرميثة									
21) Burns Unit	17	17	17	17	12	12	12	12	(٢١) وحدة الحروق
22) Male Rehab/Geriatric Unit	64	76	76	76	70	70	60	60	(٢٢) وحدة التأهيل والعجز للرجال
23) Female Rehab/Geriatric Unit	106	89	89	88	88	88	71	71	(٢٣) وحدة التأهيل والعجز للنساء
24) Pediatric Rehab Unit	30	30	27	27	25	25	24	24	(٢٤) وحدة تأهيل الأطفال
25) Social Baby Unit	3	4	12	12	10	10	10	10	(٢٥) وحدة الاطفال اللقطاء
26) T.B. Unit	18	14	14	14	14	14	24	24	(٢٦) وحدة السل
27) Plastic Surgery(Male & Female)	33	33	33	32	32	32	--	--	(٢٧) وحدة جراحة التجميل(رجال ونساء)
28) Stroke	20	18	16	16	8	8	--	--	(٢٨) وحدة جلطة الدماغ
29) Physical Medicine	***	***	***	***	8	8	--	--	(٢٩) وحدة العلاج الطبيعي والتأهيل
30) Long Term Care Unit(Rehab)	40	38	38	38	38	38	14	14	(٣٠) وحدة العناية الطويلة (للتأهيل)
31) E.N.T & Ophthalmology/Male	25	15	6	6	Started in 2000				(٣١) أنف وأذن وحنجرة و عيون للرجال
32) E.N.T & Ophthalmology/Female	4	8	8	8					(٣٢) أنف وأذن وحنجرة و عيون للنساء
33) E.N.T & Ophthalmology/Pediatric	2	4	4	4					(٣٣) أنف وأذن وحنجرة و عيون للأطفال
SUB-TOTAL	362	346	340	338	305	305	215	215	المجموع

*** included in Stroke unit

*** اضيفت الى وحدة جلطة الدماغ .

Table No.(74) contd...

تابع جدول رقم (٧٤)

SPECIALITY	No. of Beds								التخصص
	2003	2002	2001	2000	1999	1998	1997	1996	
THIRD : WOMEN'S HOSPITAL									ثالثا: مستشفى النساء والولادة
34) Ante-Natal Care	80	80	80	80	79	77	77	77	٣٤) رعاية ما قبل الولادة
35) Post-Natal Care	65	65	52	64	62	73	73	73	٣٥) رعاية ما بعد الولادة
36) Gynaecology	26	26	26	26	20	20	20	20	٣٦) أمراض النساء
37) Labour room	27	27	27	27	26	23	23	23	٣٧) وحدة التوليد
38) Neonatology Intensive Care	70	70	70	70	68	68	52	45	٣٨) وحدة العناية المركزه (الأطفال الخدج)
39) High Dependency Unit	10	10	10	10	10	10	10	10	٣٩) وحدة العناية التمريضية الخاصة
40) Surgical Day Care	6	6	6	6	4	4	4	4	٤٠) وحدة العناية القصيرة للجراحة
41) Ante-Natal & Post-Natal care	25	25	25	25	20	20	20	20	٤١) رعاية ما قبل الولادة ورعاية ما بعد الولادة
42) Private Rooms Unit	25	25	35	24	24	24	12	12	٤٢) وحدة الغرف الخاصة
SUB-TOTAL	334	334	331	332	313	319	291	284	المجموع
V. PSYCHIATRY DEPARTMENT	56	56	47	37	37	37	37	37	رابعاً: ادارة الامراض النفسية
GRAND TOTAL	1368	1357	1339	1324	1265	1253	1142	1140	المجموع الكلي

المرضى الداخلون والمغادرون والوفيات في مؤسسة حمد الطبية حسب المستشفى والسنة
خلال الفترة (١٩٩٤ - ٢٠٠٣ م)

ADMISSIONS, DISCHARGES AND DEATHS IN HAMAD MEDICAL CORPORATION BY HOSPITAL
DURING THE PERIOD (1994 - 2003)

Table No. (75)

جدول رقم (٧٥)

YEAR	المجموع TOTAL			مستشفى النساء Women's Hospital			مستشفى الرميثة ** Rumailah Hospital			مستشفى حمد Hamad General Hospital			السنة
	الوفيات EXP	الخروج DISCH.	الدخول ADMIS	الوفيات* EXP*	الخروج DISCH.	الدخول ADMIS	الوفيات EXP	الخروج DISCH.	الدخول ADMIS	الوفيات EXP	الخروج DISCH.	الدخول ADMIS	
	1994	543	40266	40823	70	15942	16036	31	1288	1328	442	23036	
1995	547	41056	41637	69	15793	15858	32	1286	1316	446	23977	24463	١٩٩٥
1996	543	42637	43138	65	16270	16289	34	1311	1356	444	25056	25493	١٩٩٦
1997	552	43968	44471	62	16982	17006	30	1391	1452	460	25595	26013	١٩٩٧
1998	676	45277	45864	100	17609	17682	37	1999	2047	539	25669	26135	١٩٩٨
1999	611	44071	44706	81	17680	17780	39	2940	2995	491	23451	23931	١٩٩٩
2000	683	45295	46133	77	18590	18730	41	3953	4030	565	22752	23373	٢٠٠٠
2001	665	46296	48293	77	19365	20610	36	3577	3737	552	23354	23946	٢٠٠١
2002	683	48641	49323	69	21270	21314	49	3084	3134	565	24287	24875	٢٠٠٢
2003	722	51267	52012	85	21990	22069	53	3991	4048	584	25286	25895	٢٠٠٣

* Neonatal deaths only.

** Admission & Discharges for Phychiatry Dept. included in Rumaila Hospital.

** عدد الدخول و الخروج لمستشفى الرميثة تشمل قسم الطب النفسي .

الملخص الاحصائي السنوي لمؤسسة حمد الطبية حسب المستشفى
خلال الفترة (١٩٩٦ - ٢٠٠٣)

ANNUAL SUMMARY STATISTICS OF HAMAD MEDICAL CORPORATION BY HOSPITAL
DURING THE PERIOD (1996 - 2003)

Table No. (76)

جدول رقم (٧٦)

ACTIVITIES	2003	2002	2001	2000	1999	1998	1997	1996	النشاطات
FIRST: HAMAD GENERAL HOSPITAL									أولاً : مستشفى حمد العام
1) No. of Outpatient Visits	372623	360759	347559	335197	346494	437005	446684	439589	١) المترددون على العيادات الخارجية
2) No. of A/E Visits	277183	276680	224821	185216	179116	199349	211192	201157	٢) عدد الزيارات لقسم الحوادث و الطوارئ
3) No. of visits to Children Urgent Care Center	79368	77850	62636	41594	41483	44897	51096	48342	٣) عدد الزيارات لمركز الأطفال للحالات المستعجلة
4) No. of Admissions	25895	24875	23946	23373	23931	26135	26013	25493	٤) عدد المرضى الداخليين
5) No. of Discharges	25286	24287	23354	22752	23451	25669	25595	25056	٥) عدد الخروج - المغادرون
6) No. of Patient Days	181144	180733	173764	157091	150739	167941	173622	170602	٦) عدد ايام الإقامة
7) Available Bed Days	225001	226620	226265	217676	211338	215820	219631	218327	٧) عدد الاسرة المتوفرة بالايام
8) Average Daily Census for inpatient	496	495	476	430	413	460	476	467	٨) معدل التعداد اليومي للمرضى
9) Average Open Beds	616	621	621	597	579	591	602	598	٩) معدل الاسرة المستخدمة
10) (%) Bed Occupancy	81	80	77	72	71	78	79	78	١٠) نسبة اشغال الاسرة
11) Average Length of Stay	5.5	5.7	5.8	6.7	6.3	6.4	6.7	6.8	١١) معدل اقامة المريض
12) No. of Deaths	584	565	552	565	491	539	460	444	١٢) الوفيات
13) No. of surgeries done in Operating theatre	8974	8188	7899	7623	7994	11785	11120	11251	١٣) عددالعمليات الجراحية في غرف العمليات
14) No. of surgeries in Day Care Unit	5565	4529	3818	3132	3543	3882	3693	3890	١٤) عدد العمليات الجراحية في وحدة العناية اليومية

Table No. (76) contd...

تابع جدول رقم (٧٦)

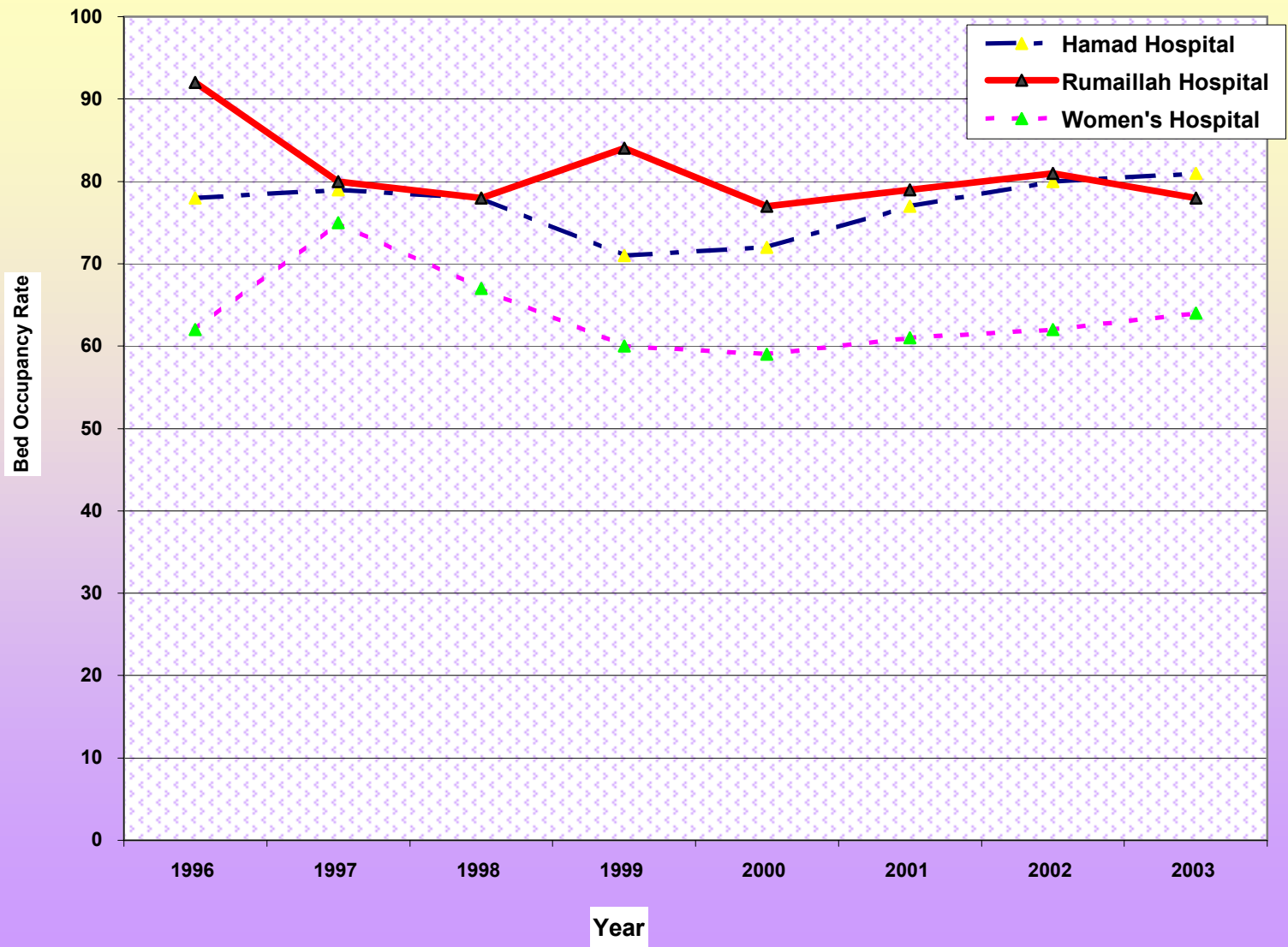
ACTIVITIES	2003	2002	2001	2000	1999	1998	1997	1996	النشاطات
15) Renal Dialysis									(١٥) وحدة غسيل الكلى
A- No. of Patients	486	357	379	366	346	338	309	169	أ - عدد المرضى
B- No. of treatments	34634	30195	29410	18841	27635	30608	26749	23141	ب- عدد العلاج
16) Urology-Lithotripsy Unit	693	728	768	790	1021	984	852	1220	(١٦) المسالك البولية - وحدة تقطيت الحصى
SECOND: RUMAILLAH HOSPITAL									ثانيا : مستشفى الرميلة
17) No. of Outpatient Visits	355043	357454	371687	340362	323276	335613	356247	309719	(١٧) العيادات الخارجية
18) No. of Admissions	3337	3134	3120	3075	1865	1017	495	477	(١٨) عدد المرضى الداخليين
19) No. of Discharges	3271	3084	3051	3027	1808	956	435	432	(١٩) عدد الخروج - المغادرون
20) No. of Patient Days	101799	101772	98578	96261	94630	86935	74402	72173	(٢٠) عدد ايام الإقامة
21) No. of Available Bed Days	130801	125968	124049	124580	112981	111326	93440	78475	(٢١) عدد الاسرة المتوفرة بالايام
22) Average Daily Census	279	279	270	264	259	238	204	198	(٢٢) معدل التعداد اليومي للمرضى
23) Average Open Beds	362	346	340	341	310	305	256	215	(٢٣) معدل الاسرة المستخدمة
24) (%) Bed Occupancy	78	81	79	77	84	78	80	92	(٢٤) نسبة اشغال الاسرة
25) Average Length of Stay	27.8	30	30	31	51	88	160	155	(٢٥) معدل اقامة المريض
26) No. of Deaths	53	49	36	41	39	37	30	34	(٢٦) عدد الوفيات
27) No. of Surgeries in Operation Theatre	5440	5259	5063	4954	4001	-	-	-	(٢٧) عدد العمليات في غرف العمليات
28) No. of surgeries in Day Care Unit	3029	2945	2737	2425	736	-	-	-	(٢٨) عدد العمليات الجراحية في وحدة العناية اليومية

Table No.(76) contd...

تابع جدول رقم (٧٦)

ACTIVITIES	2003	2002	2001	2000	1999	1998	1997	1996	النشاطات
29) Psychiatry									٢٩ النفسية
A - Outpatient	15245	14769	14017	14505	13792	15826	16397	16075	أ-العيادات الخارجية
B - Inpatient admissions	711	584	617	955	1130	1030	956	879	ب-المرضى الداخليين
C- Average Open Beds	56	56	47	37	37	37	37	37	ج- معدل الاسرة المستخدمة
THIRD : WOMEN'S HOSPITAL									ثالثا : مستشفى النساء والولادة
30) No. of Outpatient Visits	109853	112875	115467	101175	99560	111552	111808	113808	٣٠ المترددون على العيادات الخارجية
31) Emergency Visits	55791	53189	50103	44784	42156	44573	41131	38307	٣١ زيارات قسم الطوارئ
32) No. of Admissions	22069	21314	20610	18730	17780	17682	17006	16289	٣٢ عدد المرضى الداخليين
33) No. of Discharges	21990	21270	19365	18590	17680	17609	16982	16270	٣٣ عدد الخروج-المغادرون
34) No. of Patient Days	77634	75455	73985	69729	69049	78049	78017	75387	٣٤ عدد ايام الإقامة
35) Available Bed Days	121910	121910	121848	117646	115803	116435	103660	122103	٣٥ عدد الاسرة المتوفرة بالايام
36) Average Daily Census	213	207	203	191	189	214	214	207	٣٦ معدل التعداد اليومي للمرضى
37) Average Open Beds	334	334	331	322	317	319	284	335	٣٧ معدل الاسرة المستخدمة
38) (%) Bed Occupancy	64	62	61	59	60	67	75	62	٣٨ نسبة اشغال الاسرة
39) Average length of Stay	1.8	2.0	2.0	3.8	3.9	4.4	4.6	4.6	٣٩ معدل اقامة المريض
40) No. of deaths (neonatal only)	85	69	77	77	81	100	62	65	٤٠ عدد الوفيات (الخدج فقط)
41) No. of surgeries done in Operation Theatre	5180	5091	4596	4255	4202	4190	4352	4068	٤١ عددالعمليات الجراحية
42) No. of surgeries in Day Care Unit	6309	5861	5681	5204	5183	4986	4741	4566	٤٢ عدد العمليات الجراحية في وحدة العناية اليومية
43) No. of Deliveries	12597	11821	11734	10999	10587	10500	10188	10052	٤٣ عدد الامهات اللاتي ولدن
44) No. of Infants Born	12828	12048	11963	11180	10788	10688	10347	10221	٤٤ عدد المواليد
45) Assisted Conception Unit									٤٥ وحدة العلاج المساعد للانجاب
A- Out-patient visits	6665	6572	7557	6372	6399	6732	9886	8618	أ- مرضى العيادة الخارجية
B- Surgical procedures	1686	1447	1496	1358	1397	1338	892	616	ب- العمليات الجراحية
C-Patient treated	870	716	682	672	634	826	875	621	ج-المرضى المعالجين
D-Ultrasound Scan	4498	3817	3574	3652	3606	5041	5404	3924	د- التصوير فوق الموجات الصوتية

**BED OCCUPANCY RATE OF HOSPITALS OF HAMAD MEDICAL CORPORATION BY HOSPITAL
DURING THE PERIOD (1996 - 2003)**



عدد الزيارات الى العيادات الخارجية التخصصية بمستشفيات مؤسسة حمد الطبية (لعام ٢٠٠٣م)

NUMBER OF VISITS TO SPECIALIZED OUTPATIENT CLINICS OF
HAMAD MEDICAL CORPORATION DURING THE YEAR 2003

Table No. (77)

جدول رقم (٧٧)

OUTPATIENT CLINIC	المجموع الكلي Total	غير قطري Non-Qatari		قطري Qatari		العيادة الخارجية
		Female	Male	Female	Male	
I. HAMAD GENERAL HOSPITAL						
1) Accident & Emergency	277183	47075	102265	61309	66534	أولاً: مستشفى حمد العام (١) الحوادث والطوارئ
MEDICAL CLINICS						
2) Cardiology	19747	2503	8405	4563	4276	(٢) أمراض القلب
3) General Medicine	18772	3712	5522	6073	3465	(٣) الطب العام
4) Staff Clinic	20790	6278	10125	873	3514	(٤) عيادة الموظفين
5) Rheumatology	10337	2575	1884	4295	1583	(٥) التهاب المفاصل
6) Diabetes	10540	1790	2253	4331	2166	(٦) أمراض السكري
7) Warfarin clinic	8120	1426	3109	1665	1920	(٧) سيولة الدم
8) Gastroenterology	8006	1355	2488	2420	1743	(٨) أمراض المعدة والأمعاء
9) Neurology	7808	1563	2033	2381	1831	(٩) الأعصاب
10) Endocrinology	7767	1854	1347	3379	1187	(١٠) الغدد الصماء
11) Oncology/Hematology	7150	1681	1829	2354	1286	(١١) الأورام/أمراض الدم
12) Medical Referral	5219	1151	1648	1664	756	(١٢) التحويل الطبي
13) Chest - Pulmonary	4000	687	1034	1393	886	(١٣) الصدر - الرئة
14) Podiatry	3988	210	584	1738	1456	(١٤) العناية بالقدم
15) Nephrology	3245	504	880	1053	808	(١٥) الكلى
16) Hepatitis	1893	337	915	316	325	(١٦) التهاب الكبد
17) Allergy	1404	297	260	536	311	(١٧) الحساسية
18) Renal transplantation	1281	174	386	377	344	(١٨) نقل الكلى
19) Infectious diseases	920	264	353	167	136	(١٩) الأمراض المعدية
20) Thyroid clinic	835	168	146	394	127	(٢٠) الغدة الدرقية
21) Smoking Clinic	813	32	419	11	351	(٢١) عيادة التدخين
22) Pain Clinic	327	49	83	97	98	(٢٢) آلام المفاصل
23) Psychosomatic	214	31	28	88	67	(٢٣) النفسية
SUB TOTAL FOR MEDICINE	143176	28641	45731	40168	28636	المجموع الفرعي للطب باطني

Table No. (77) contd.....

تابع جدول رقم (٧٧)

OUTPATIENT CLINIC	المجموع الكلي Total	غير قطري Non-Qatari		قطري Qatari		العيادة الخارجية
		Female	Male	Female	Male	
SURGICAL CLINICS						عيادات الجراحة
24) Ophthalmology	45503	9862	10741	11736	13164	٢٤) أمراض العيون
25) Orthopedics	34698	5516	11984	9125	8073	٢٥) العظام
26) E.N.T	22696	4220	5664	6794	6018	٢٦) أنف وأذن وحنجرة
27) General Surgery	23083	5111	6072	7384	4516	٢٧) جراحة عامة
28) Urology	15353	2419	6714	2334	3886	٢٨) المسالك البولية
29) Neurosurgery	6588	1323	2254	1538	1473	٢٩) جراحة الاعصاب
30) Cardiothoracic surgery	2211	245	1152	378	436	٣٠) جراحة القلب
31) Cardio Vascular Surgery*	1231	211	407	333	280	٣١) جراحة شرايين القلب **
32) Andrology	869	-	501	-	368	٣٢) أمراض الهرمونات عند الذكور
33) Audiology	1378	230	344	401	403	٣٣) السمع
34) Anesthesia	168	40	56	30	42	٣٤) التخدير
SUB TOTAL FOR SURGERY	153778	29177	45889	40053	38659	المجموع الفرعي للجراحة
PEDIATRIC CLINICS						عيادة الأطفال
35) Paed. General	8028	1628	1842	2028	2530	٣٥) أمراض عامة
36) Ped. Surgery	4241	496	1471	636	1638	٣٦) جراحة الأطفال
37) Nephrology	2827	562	547	963	755	٣٧) الكلى
38) Neurology	2707	461	603	712	931	٣٨) الاعصاب
39) Asthma	2570	141	200	728	1501	٣٩) الربو
40) Endocrinology	2371	423	529	730	689	٤٠) الغدد الصماء
41) Hematology/Oncology	2116	476	633	456	551	٤١) أمراض الدم/الاورام
42) Cardiology	1974	394	470	542	568	٤٢) أمراض القلب
43) Ped. Pulmonology	1895	151	231	605	908	٤٣) أمراض الرئة
44) Gastroenterology	1307	216	245	390	456	٤٤) أمراض المعدة والامعاء
45) Ped. Diatetics	997	159	204	298	336	٤٥) التغذية/الأطفال
46) Follow-Up	868	164	220	204	280	٤٦) المتابعة

*Started in October 2002.

Table No. (77) contd.....

تابع جدول رقم (٧٧)

OUTPATIENT CLINIC	المجموع الكلي Total	غير قطري Non-Qatari		قطري Qatari		العيادة الخارجية
		Female	Male	Female	Male	
47) Diabetes	708	142	127	219	220	٤٧) أمراض السكري
48) Allergy	577	40	63	161	313	٤٨) الحساسية
49) Urology	523	58	159	108	198	٤٩) المسالك البولية
50) Consultant	292	37	48	85	122	٥٠) استشارى أمراض عامة
51) Genetics	281	48	68	74	91	٥١) الامراض الوراثية
52) Cystic Fibrosis	247	33	44	68	102	٥٢) تكيس ليفي
53) Infectious disease	237	40	56	45	96	٥٣) الامراض المعدية
54) Acupuncture	186	47	46	47	46	٥٤) الابر الصينية
55)CT Surgery	158	35	27	35	61	٥٥) جراحة القلب والصدر
56) Rheumatology	126	24	22	41	39	٥٦) روماتيزم الأطفال
SUB TOTAL FOR PEDIATRICS	35236	5775	7855	9175	12431	المجموع الفرعي(عيادة الأطفال)
SUB-CLINIC SERVICES						العيادات الفرعية
57) ECG Cardiology	23645	3319	10303	4605	5418	٥٧) تخطيط القلب
58) EEG	1986	382	602	493	509	٥٨) تخطيط الدماغ
59) Dietetics	1884	335	360	959	230	٥٩) التغذية
60) ECHO Cardiology	7665	1502	2904	1725	1534	٦٠) فحص القلب بالموجات فوق الصوتية
61) E.M.G	1266	316	315	458	177	٦١) تخطيط الأعصاب
62) Stress Cardiology	1588	230	899	198	261	٦٢) إجهاد القلب
63) Holter Cardiology	1354	323	379	439	213	٦٣) تسجيل الموجات الصوتية للقلب
64) Treatment/Dressing	734	91	315	158	170	٦٤) العلاج/الغيار
65) Evoked Potentials	144	41	36	39	28	٦٥) تخطيط الاعصاب بعد التنبيه
66)Ped. Electro Physiology	133	22	31	46	34	٦٦) كهرباء القلب الطبيعي
67) Pacemaker clinic*	17	5	4	4	4	٦٧) جهاز تنظيم ضربات القلب
68) Congenital Heart*	17	3	4	8	2	٦٨) العيوب الخلقية بالقلب عند الكبار
SUB TOTAL	40433	6569	16152	9132	8580	المجموع الفرعي
TOTAL FOR HGH	649806	117237	217892	159837	154840	المجموع لمستشفى حمد العام

Table No. (77) contd.....

تابع جدول رقم (٧٧)

OUTPATIENT CLINIC	المجموع الكلي Total	غير قطري Non-Qatari		قطري Qatari		العيادة الخارجية
		Female	Male	Female	Male	
II RUMAILLAH HOSPITAL						<u>ثانياً: مستشفى الرميلة</u>
69) Dental (Adult & Pediatric)*	112608	10788	8937	61885	30998	٦٩) أسنان (البالغين والأطفال)
70) Dermatology	72022	12348	14085	28874	16715	٧٠) أمراض جلدية
71) T.B	67486	11557	30180	12313	13436	٧١) الدرن
72) Physiotherapy	30150	4026	7136	6912	12076	٧٢) علاج طبيعي
73) Occupational Therapy	22313	2046	9267	2777	8223	٧٣) علاج التأهيل المهني
74) Plastic Surgery	14532	1627	6015	4438	2452	٧٤) جراحة تجميل
75) Geriatrics & Rehab (adult)	10608	1267	1794	4035	3512	٧٥) أمراض الشيخوخة وتأهيل الكبار
76) Special Education	9416	1458	1340	3399	3219	٧٦) تعليم خاص
77) Children Rehab	2670	443	785	591	851	٧٧) إعادة تأهيل الأطفال
78) Speech Therapy	7288	1073	2011	1848	2356	٧٨) معالجة النطق
79) Prosthetics & Orthotics	3305	488	765	1037	1015	٧٩) أطراف صناعية ومشدات الجبارة
80) Burns	2380	520	966	426	468	٨٠) الحروق
81) Acupuncture	263	82	75	60	46	٨١) الإبر الصينية
82) Gen. Med	2	2	0	0	0	٨٢) طب عام
TOTAL FOR RUMAILLAH HOSPITAL	355043	47725	83356	128595	95367	المجموع لمستشفى الرميلة

* includes Dental OPD Annex .

Table No. (77) contd.....

تابع جدول رقم (٧٧)

OUTPATIENT CLINIC	المجموع الكلي Total	غير قطري Non-Qatari		قطري Qatari		العيادة الخارجية
		Female	Male	Female	Male	
III. WOMEN'S HOSPITAL						ثالثاً: مستشفى النساء والولادة
83) Emergency	55791	26912	0	28879	0	٨٣) الطوارئ
84) Obstetrics	54645	27619	0	27026	0	٨٤) رعاية الحوامل
85) Gynaecology	16469	7186	0	9283	0	٨٥) أمراض نسائية
86) Neonatology	9572	3929	0	5643	0	٨٦) الاطفال الخدج
87) Cardiotocomograpy(C.T.G)	7374	3507	0	3867	0	٨٧) تخطيط الجنين
88) Assisted Conception Unit	6665	1820	30	4771	44	٨٨) وحدة العلاج المساعد للانجاب
89) Infertility	4094	1971	0	2123	0	٨٩) العقم
90) Injection Room/Hormone	3837	1729	0	2108	0	٩٠) غرفة الحقن/هرمون
91) Gestational Diabetes	3306	1273	0	2033	0	٩١) أمراض سكري الحمل
92) Diatetics	2443	1186	0	1257	0	٩٢) التغذية
93) Recurrent Preg. loss (R.P.L)*	736	357	0	379	0	٩٣) نقصان الحوامل المستمر
94) Hormonal Replacement Therapy (HRT)	290	130	0	160	0	٩٤) غرفة الحقن/هرمون
95) General Medicine	267	109	0	158	0	٩٥) الطب العام
96) Pre-Operative Assessment	83	29	0	54	0	٩٦) فحص قبل العملية
97) Colposcopy (CLP)	72	29	0	43	0	٩٧) تنظير المهبل
TOTAL FOR WOMEN'S HOSPITAL	165644	77786	30	87784	44	المجموع لمستشفى النساء
IV. PSYCHIATRIC DEPT .						رابعاً: ادارة الامراض النفسية
98) Psychiatry	15245	2539	3122	4808	4776	٩٨) الامراض النفسية
V. CHILDREN URGENT CARE CENTRE*	79368	37906		41462		خامساً: مركز الاطفال للحالات المستعجلة
GRAND TOTAL	1265106	587593		677513		المجموع الكلي

* includes PEC visits of health centers.

عدد الزيارات إلى العيادات الخارجية التخصصية بمستشفيات مؤسسة حمد الطبية
خلال الفترة (١٩٩٦ - ٢٠٠٣ م)

NUMBER OF VISITS TO OUTPATIENT SPECIALIZED CLINICS OF HOSPITALS
OF HAMAD MEDICAL CORPORATION DURING THE PERIOD (1996 - 2003)

Table No. (78)

جدول رقم (٧٨)

OUTPATIENT CLINIC	NO. OF VISITS							عدد الزيارات	العيادة الخارجية
	2003	2002	2001	2000	1999	1998	1997	1996	
I. HAMAD GENERAL HOSPITAL									أولاً: مستشفى حمد العام
1) Accident & Emergency	277183	276680	224821	185216	179116	199349	211192	201157	١) الحوادث والطوارئ
MEDICAL CLINICS									العيادات الباطنية
2) Cardiology	19747	20645	19801	19146	20790	22408	23205	23829	٢) أمراض القلب
3) General Medicine	18772	27791	26100	25405	26295	32506	34742	40127	٣) الطب العام
4) Staff Clinic	20790	19938	16582	5668	1059	12687	10211	9585	٤) عيادة الموظفين
5) Rheumatology	10337	12361	11381	9851	9149	10947	10191	9015	٥) التهاب المفاصل
6) Diabetes	10540	10156	7257	7275	6800	8384	11266	10824	٦) أمراض السكري
7) Warfarin clinic	8120	8106	7604	6008	5264	5784	2302	414	٧) سيولة الدم
8) Gastroenterology	8006	6344	6899	6835	7182	9485	9425	7881	٨) أمراض المعدة والأمعاء
9) Neurology	7808	9680	8647	7518	7452	9597	9239	8623	٩) الأعصاب
10) Endocrinology	7767	7022	6300	6307	6334	6735	7220	5782	١٠) الغدد الصماء
11) Oncology/Hematology	7150	6497	6419	5702	5514	6080	5401	5848	١١) الأورام/أمراض الدم
12) Medical Referral	5219	4919	4790	4717	5755	7772	7251	8082	١٢) التحويل الطبي
13) Chest Disease	4000	4694	3718	3682	3833	4961	4924	4129	١٣) الصدر
14) Podiatry	3988	4660	2267	2026	50	*	*	*	١٤) العناية بالقدم

Table No.(78) contd....

تابع جدول رقم (٧٨)

OUTPATIENT CLINIC	NO. OF VISITS								العيادة الخارجية
	2003	2002	2001	2000	1999	1998	1997	1996	
15) Nephrology	3245	2696	2630	2569	2963	3517	2818	3091	١٥) الكلى
16) Hepatitis	1893	1694	1589	1555	1581	1737	1645	1419	١٦) التهاب الكبد
17) Allergy	1404	1689	1590	1662	1389	1708	1396	1286	١٧) الحساسية
18) Renal transplantation	1281	1020	998	976	892	725	750	987	١٨) نقل الكلى
19) Infectious diseases	920	917	1160	1084	1127	1424	1576	1614	١٩) الامراض المعدية
20) Thyroid clinic	835	575	397	70	481	526	452	*	٢٠) الغدة الدرقية
21) Smoking	813	1345	989	933	*	*	*	*	٢١) عيادة التدخين
22) Pain Clinic	327	267	276	*	*	*	*	*	٢٢) عيادة الألم
23) Psychosomatic	214	286	*	*	*	*	*	*	٢٣) النفسية
24) Physical & Rehab Medicine	*	50	24	108	79	157	394	433	٢٤) الطب الطبيعي والتأهيل الطبي
25) Osteoprosis	*	*	*	63	104	224	300	403	٢٥) أمراض العظام
SUB TOTAL	143176	153352	137418	119160	114093	147364	144708	143372	المجموع الفرعي
SURGICAL CLINICS									عيادات الجراحة
26) Ophthalmology	45503	31967	35828	35371	35372	44431	47023	49534	٢٦) أمراض العيون
27) Orthopedics	34698	31061	34176	34180	39735	46262	48605	49758	٢٧) العظام
28) E.N.T	22696	23791	23919	19576	20818	34346	34623	38402	٢٨) أنف وأذن وحنجرة
29) General Surgery	23083	23557	19663	18799	20632	28008	25577	23324	٢٩) جراحة عامة

* No Clinic

* لا توجد عيادة .

Table No.(78) contd....

تابع جدول رقم (٧٨)

Out Patient Clinic	NO. OF VISITS								العيادة الخارجية
	2003	2002	2001	2000	1999	1998	1997	1996	
30) Urology	15353	10045	16090	15568	16555	22511	20940	21114	٣٠) المسالك البولية
31) Neurosurgery	6588	4473	5009	4833	4687	5325	5095	3576	٣١) جراحة الاعصاب
32) Cardiothoracic surgery	2211	1958	1884	1704	1921	2290	2711	4244	٣٢) جراحة القلب
33) Andrology	869	796	777	731	829	1156	741	761	٣٣) أمراض الهرمونات عند الذكور
34) Audiology	1378	*	*	527	871	1349	1051	1132	٣٤) السمع
35) Cardiovascular Surgery	1231	206	Started in October 2002						٣٥) جراحة الاوعية الدموية القلبية
36) Anesthesia	168	20	430	1248	348	103	64	63	٣٦) التخدير
37) Traumatology	*	*	*	379	1818	2439	3537	869	٣٧) الاصابات والحوادث
38) Anorectal Surgery	*	*	*	21	27	24	1313	3902	٣٨) جراحة الشرج
39) Burns Surgery	*	*	*	*	150	116	140	310	٣٩) الحروق
SUB TOTAL	153778	127874	137776	132937	143763	188360	191420	196989	المجموع الفرعي
PEDIATRIC CLINICS									عيادة الاطفال
40) General	8028	8161	7210	7205	6992	7 205	7 220	6 873	٤٠) أمراض عامة
41) Surgery	4241	3989	4010	3901	4357	4 517	5 022	5 642	٤١) جراحة الاطفال
42) Nephrology	2827	3960	4050	2661	2793	3035	3508	3130	٤٢) الكلى
43) Neurology	2707	3427	3024	2713	2677	2 804	2 911	3 172	٤٣) الاعصاب
44) Asthma	2570	5143	4853	4239	3417	4 933	6 227	6 779	٤٤) الربو
45) Endocrinology	2371	2630	1915	1665	1689	1 816	1 618	1 598	٤٥) الغدد الصماء

* No Clinic

* لا توجد عيادة *

Table No.(78) contd....

تابع جدول رقم (٧٨)

OUTPATIENT CLINIC	NO. OF VISITS								العيادة الخارجية
	2003	2002	2001	2000	1999	1998	1997	1996	
46) Hematology/Oncology	2116	1944	1734	1639	1653	1 810	2 082	1 968	٤٦) أمراض الدم/الأورام
47) Cardiology	1974	2119	1890	1868	1678	1 443	1 626	1 654	٤٧) أمراض القلب
48) Pulmonology	1895	663	425	44	588	558	765	695	٤٨) أمراض الرئة
49) Gastroenterology	1307	1269	1080	954	1005	945	1 148	1 244	٤٩) أمراض المعدة والأمعاء
50) Diatetics	997	947	1300	1096	887	533	*	*	٥٠) التغذية
51) Follow-Up	868	960	715	691	731	843	1457	1461	٥١) المتابعة
52) Diabetes	708	1191	820	681	682	744	715	674	٥٢) أمراض السكري
53) Ped. Allergy	577	*	10	8	512	2 010	*	*	٥٣) الحساسية
54) Pediatric Urology	523	Started in 2003							٥٤) المسالك البولية
55) Consultant Paed. General	292	281	375	370	506	973	1 290	1 203	٥٥) استشاري أمراض عامة
56) Genetics	281	88	*	*	*	*	*	*	٥٦) الأمراض الوراثية
57) Cystic Fibrosis	247	213	380	256	363	437	545	342	٥٧) تكيس ليفي
58) Infectious disease	237	223	1766	157	96	46	4	*	٥٨) الأمراض المعدية
59) Acupuncture	186	150	129	125	267	185	338	58	٥٩) الأبر الصينية
60) Cardio Thoracic Surgery	158	*	*	*	*	*	*	*	٦٠) جراحة القلب والصدر
61) Pediatric Rheumatology	126	26	*	*	*	*	*	*	٦١) روماتيزم الأطفال
62) Circumscision	*	*	*	*	2	18	10	66	٦٢) الختان
SUB TOTAL	35236	37384	35686	30273	30895	34855	36486	36559	المجموع الفرعي
SUB-CLINIC SERVICES									العيادات الفرعية
63) ECG Cardiology	23645	26196	21143	22826	22106	23636	32104	19108	٦٣) تخطيط القلب

*No clinic

* لا توجد عيادة *

Table No.(78) contd....

تبع جدول رقم (٧٨)

OUTPATIENT CLINIC	عدد الزيارات								العيادة الخارجية
	2003	2002	2001	2000	1999	1998	1997	1996	
64) ECHO Cardiology	7665	6832	5865	3114	4896	5851	5771	4616	٦٤ فحص القلب بالموجات فوق الصوتية
65) EEG	1986	2113	2252	3657	2582	2422	2396	1545	٦٥ تخطيط الدماغ
66) Diatetics	1884	2501	2899	3466	2625	3541	2900	2236	٦٦ التغذية
67) Stress Cardiology	1588	1580	1632	1487	1555	1729	1744	1940	٦٧ إجهاد القلب
68) Holter Cardiology	1354	1448	1179	1282	1330	1608	1652	1480	٦٨ تسجيل الموجات الصوتية للقلب
69) E.M.G	1266	1257	1520	2575	1475	2373	1741	903	٦٩ تخطيط الأعصاب
70) Dressing & Injection Room	734	0	-	3289	3525	5087	4998	9195	٧٠ غرفة الغيار والحقن
71) Evoked Potentials	144	164	189	221	138	359	97	106	٧١ تخطيط الاعصاب بعد التنبيه
72) Pacemaker Clinic	17	35	*	*	*	*	*	*	٧٢ جهاز تنظيم ضربات القلب
73) Congenital heart	17	23	*	*	*	*	*	*	٧٣ العيوب الخلقية بالقلب عند الكبار
74) Electro Physiology	133	*	*	*	*	*	*	*	٧٤ كهرياء القلب الطبيعي
75) Endoscopy	*	*	*	*	1546	1042	1051	973	٧٥ منظار الجهاز الهضمي
76) Plaster Room	*	*	*	8816	14252	16616	17958	18368	٧٦ غرفة التجبير
77) Audiogram	*	*	*	2094	1713	2162	627	994	٧٧ تخطيط وقياس السمع
78) Orthoptics	included in Ophthalmology clinic. اضيفت الى عيادة العيون.							670	٧٨ البصريات
79) Allergy Testing	With Asthma Clinic . مع عيادة الربو .						1031	535	٧٩ اختبار الحساسية
SUB TOTAL	40433	42149	36679	52827	57743	66426	74070	62669	المجموع الفرعي
TOTAL FOR HGH	649806	637439	572380	520413	525610	636354	657876	640746	المجموع

*No clinic

*لا يوجد عيادة

Table No.(78) contd....

تابع جدول رقم (٧٨)

OUTPATIENT CLINIC	NO. OF VISITS								العيادة الخارجية
	2003	2002	2001	2000	1999	1998	1997	1996	
<u>II RUMAILLAH HOSPITAL</u>									<u>ثانياً: مستشفى الرميلة</u>
80) Dental	112608	108271	114559	106562	102052	99535	131915	97967	٨٠) أسنان
81) Dermatology	72022	76995	73081	74639	72532	84243	77985	87102	٨١) أمراض جلدية
82) T.B	67486	67404	77266	63992	58495	70034	58688	70180	٨٢) الدرن
83) Physiotherapy	30150	29794	32389	29795	34498	31495	41526	23760	٨٣) علاج طبيعي
84) Occupational Therapy	22313	24173	30762	21238	15049	10088	13574	7978	٨٤) علاج التأهيل المهني
85) Plastic Surgery	14532	13342	12368	12761	11849	7728	6310	5849	٨٥) جراحة تجميل
86) Special Education	9416	9862	9056	8939	9843	11275	*	*	٨٦) تعليم خاص
87) Geriatrics & Rehab (adult)	10608	9866	8114	8056	7019	6002	2934	2692	٨٧) أمراض الشيخوخة وتأهيل الكبار
88) Speech Therapy	7288	5253	6045	4696	4442	5422	9020	3251	٨٨) معالجة النطق
89) Prosthetics & Orthotics	3305	3526	3229	4962	1976	1787	4740	4607	٨٩) أطراف صناعية ومشدات الجبارة
90) Children Rehab	2670	6192	2376	2414	2711	2787	5000	3745	٩٠) إعادة تأهيل الاطفال
91) Burns	2380	2388	2183	1810	2460	4596	4234	2182	٩١) الحروق
92) Acupuncture	263	375	224	481	297	594	321	406	٩٢) الابر الصينية
93) Gen. Med	2	13	35	17	53	27	*	*	٩٣) طب عام
TOTAL FOR RUMAILLA HOSPITAL	355043	357454	371687	340362	323276	335613	356247	309719	المجموع لمستشفى الرميلة

* No clinic

* لا توجد عيادة .

Table No.(78) contd....

تابع جدول رقم (٧٨)

OUTPATIENT CLINIC	عدد الزيارات								العيادة الخارجية
	2003	2002	2001	2000	1999	1998	1997	1996	
III. WOMEN'S HOSPITAL									ثالثا: مستشفى النساء والولادة
94) Emergency	55791	53189	50103	44784	42156	44573	41131	38307	٩٤) الطوارئ
95) Gynaecology & Obstetrics	71114	75411	77698	71630	69820	79922	76649	82672	٩٥) أمراض نسائية ورعاية حوامل
96) Neonatology	9572	8145	7431	6252	6682	6832	7064	8240	٩٦) الاطفال الخدج
97) Cardiotocomography (C.T.G)	7374	8418	9351	8483	7632	6136	6686	7928	٩٧) تخطيط الجنين
98) Assisted Conception Unit	6665	6572	7557	6372	6399	6732	9886	8618	٩٨) وحدة العلاج المساعد للانجاب
99) Infertility	4094	4379	3156	4252	5389	7829	5819	7330	٩٩) العقم
100) Injection Room/Hormone	3837	2375	2048	1283	1164	1306	2602	2834	١٠٠) غرفة الحقن/هرمون
101) Gestational Diabetes	3306	3064	2847	2944	3172	2811	3147	2722	١٠١) أمراض سكري الحمل
102) Diatetics	2443	2728	1985	2207	2076	2197	1874	1027	١٠٢) التغذية
103) Cervical Cancer Progam (W.W.C)	-	268	1973	2461	2788	4164	3208	533	١٠٣) سرطان عنق الرحم
104) Recurrent Preg. Loss(R.P.L)	736	1043	1130	1345	501	*	*	*	١٠٤) الاجهاضات المتكرره
105) General Medicine	267	254	291	318	336	355	424	517	١٠٥) الطب العام
106) Hormonal Replacement Therapy(HRT)	290	103	Started in 2002						١٠٦) غرفة الحقن/هرمون
107) Pre-Operative Assessment	83	61							١٠٧) فحص قبل العملية
108) Colposcopy (CLP)	72	54							١٠٨) تنظير المهبل
TOTAL FOR WOMEN'S HOSP	165644	166064	165570	152331	148115	162857	158490	160728	المجموع لمستشفى النساء والولادة

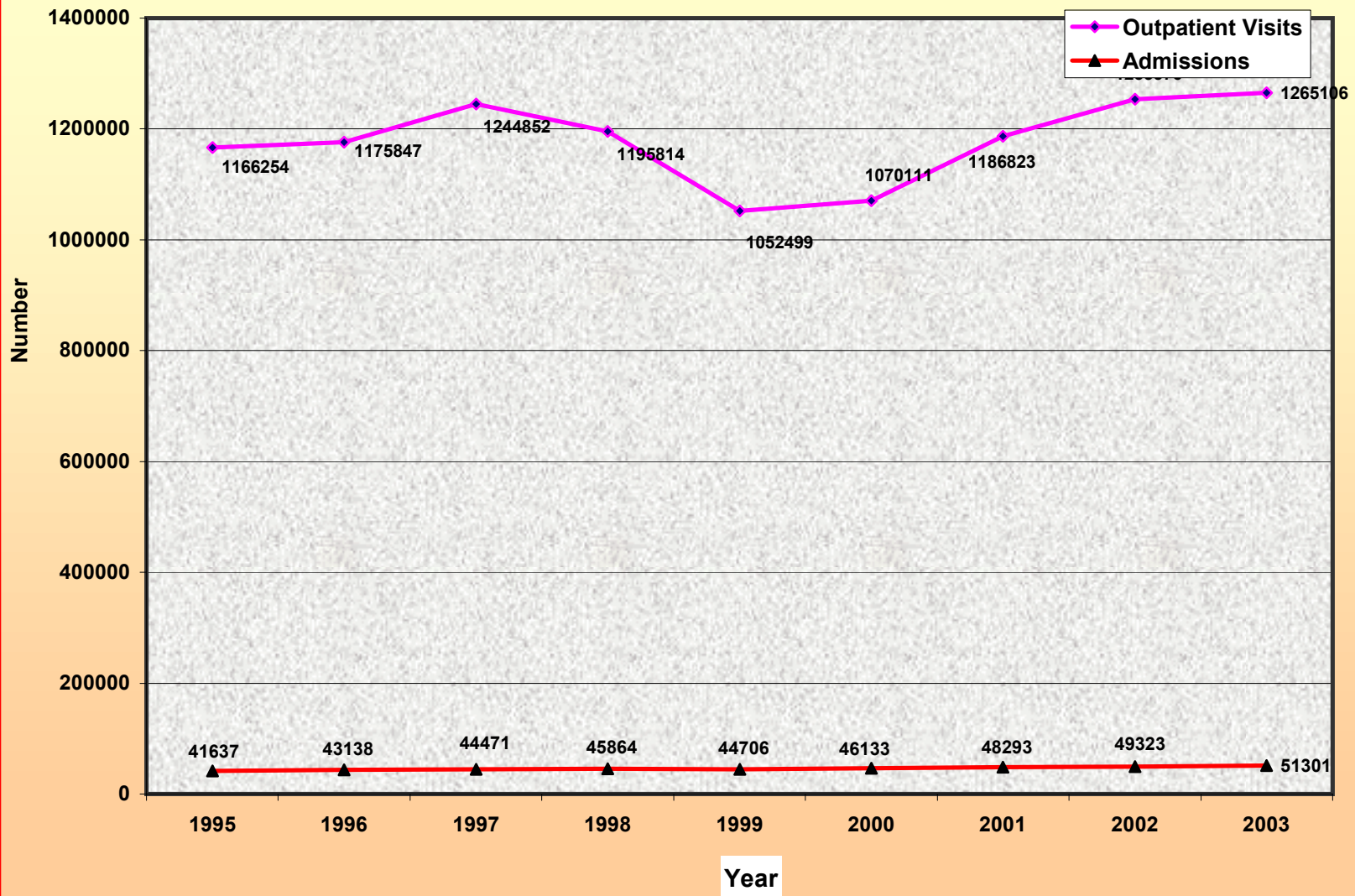
Table No.(78) contd....

جدول رقم (٧٨)

OUTPATIENT CLINIC	NO. OF VISITS عدد الزيارات								العيادة الخارجية
	2003	2002	2001	2000	1999	1998	1997	1996	
<u>IV. PSYCHIATRIC DEPT .</u>									<u>رابعاً: إدارة الامراض النفسية</u>
109) Psychiatry	15245	14769	14017	14505	13792	15826	16397	16075	١٠٩) الامراض النفسية
<u>V. CHILDREN URGENT CARE</u>	*79368	*77850	62636	41594	41483	44897	51096	48342	<u>خامساً: مركز الاطفال للحالات</u>
									<u>المستعجلة</u>
GRAND TOTAL	1265106	1253576	1186290	1069205	1052276	1195547	1240106	1175610	المجموع الكلي

* includes visits to PEC in health centers

**COMPARISON IN THE NUMBER OF OUTPATIENT VISITS AND ADMISSIONS TO THE HOSPITALS
OF HAMAD MEDICAL CORPORATION DURING THE PERIOD (1996 - 2003)**



عدد الزيارات الى قسم الحوادث والطوارئ بمستشفى حمد العام حسب الجنسية والجنس

لعام ٢٠٠٣

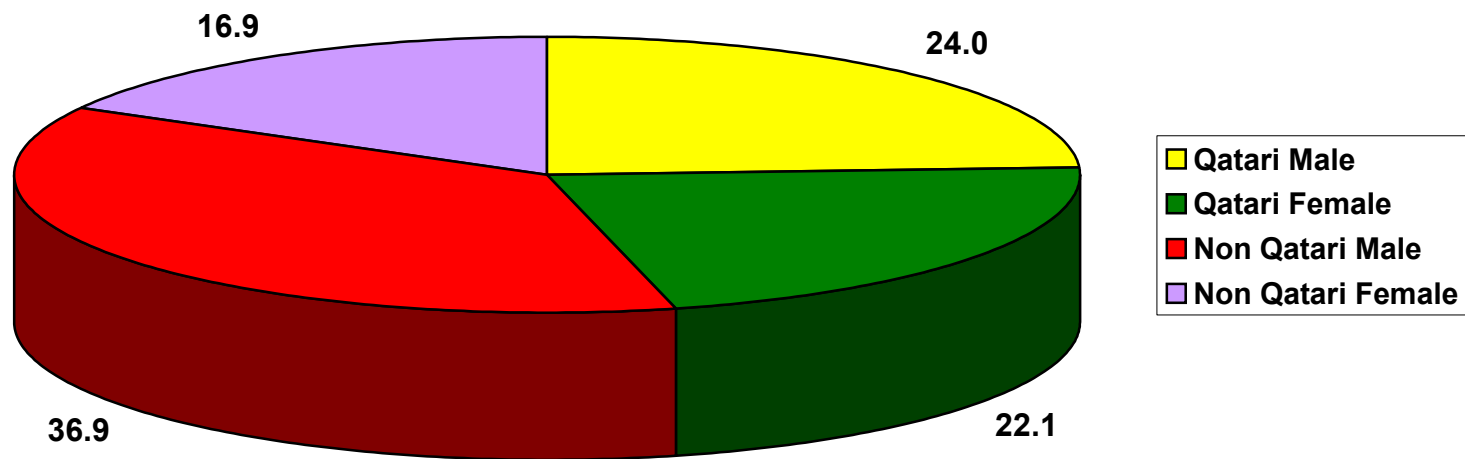
**NUMBER OF VISITS TO THE ACCIDENT AND EMERGENCY SECTION
OF HAMAD GENERAL HOSPITAL
DURING THE YEAR 2003**

Table No. (79)

جدول رقم (٧٩)

MONTH	المجموع الكلي Grand Total	المجموع Total	غير قطري Non Qatari		المجموع Total	قطري Qatari		الشهر
			اناث Female	ذكور Male		اناث Female	ذكور Male	
January	27716	14934	4707	10227	12782	6128	6654	يناير
February	27036	14399	4500	9899	12637	5989	6648	فبراير
March	28468	14056	4627	9429	14412	6764	7648	مارس
April	27210	13560	4571	8989	13650	6591	7059	ابريل
May	27089	14470	4590	9880	12619	6212	6407	مايو
June	26186	13873	4323	9550	12313	6237	6076	يونيو
July	25259	14212	4179	10033	11047	5081	5966	يوليو
August	26403	15325	4249	11076	11078	5159	5919	اغسطس
September	28385	15615	4786	10829	12770	6033	6737	سبتمبر
October	33076	17403	5447	11956	15673	7445	8228	اكتوبر
November	30310	16282	5401	10881	14028	6821	7207	نوفمبر
December	25098	14844	4902	9942	10254	4966	5288	ديسمبر
Grand Total	332236	178973	56282	122691	153263	73426	79837	المجموع الكلي

**NUMBER OF VISITS TO ACCIDENT & EMERGENCY SECTION OF
HAMAD GENERAL HOSPITAL DURING THE YEAR 2003**



عدد حالات الخروج من مستشفى حمد العام حسب نوع المرض (التصنيف الدولي للأمراض-المراجعة التاسعة)
والجنسية والجنس (خلال عام ٢٠٠٣)

**NUMBER OF DISCHARGED CASES FROM HAMAD GENERAL HOSPITAL
BY TYPE OF DISEASE (ICD-9 MAJOR CATEGORY), NATIONALITY AND SEX
(DURING THE YEAR 2003)**

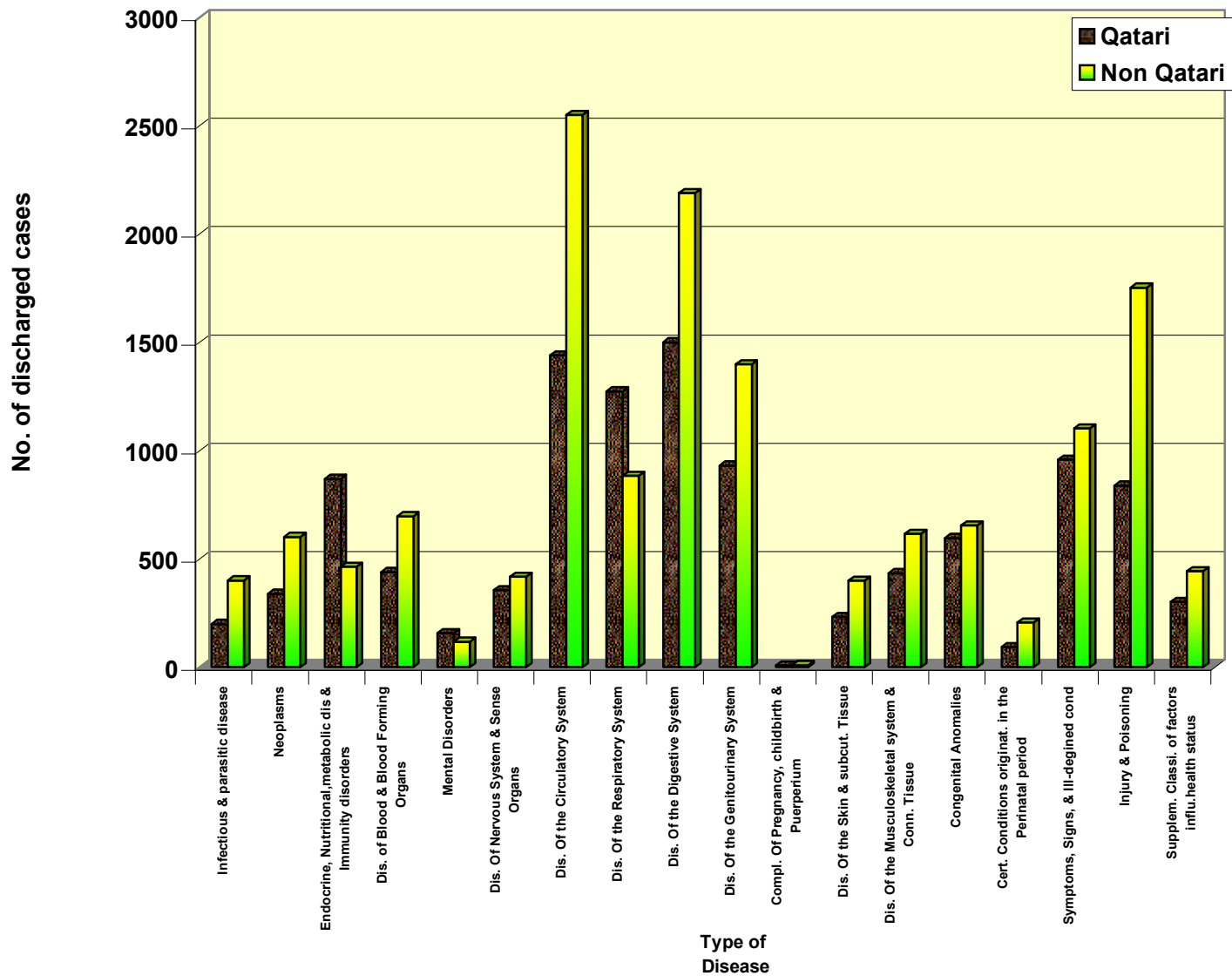
Table No. (80)

جدول رقم (٨٠)

DISEASE (ICD 9 MAJOR CATEGORY)	المجموع TOTAL	عدد الخروج NO. OF DISCHARGED				نوع المرض
		غير قطري Non-Qatari		قطري Qatari		
		اناث Female	ذكور Male	اناث Female	ذكور Male	
001 – 139 Infectious and Parasitic diseases	601	119	282	87	113	١٣٩ - ٠٠١ الأمراض المعدية والطفيلية
140 – 239 Neoplasms	940	256	345	157	182	٢٣٩ - ١٤٠ الأورام
240 – 279 Endocrine, Nutritional, metabolic Diseases and Immunity Disorders	1333	211	253	461	408	٢٧٩-٢٤٠ أمراض الغدد الصماء والتغذية والتمثيل الغذائي والمناعة
280 – 289 Diseases of the Blood & Blood Forming Organs	1136	276	421	206	233	٢٨٩-٢٨٠ أمراض الدم وأعضاء تكوين الدم
290 – 319 Mental Disorders	275	36	81	42	116	٣١٩-٢٩٠ الاضطرابات العقلية
320 – 389 Diseases of the Nervous System and Sense Organs	773	163	254	163	193	٣٨٩-٣٢٠ أمراض الجهاز العصبي وأعضاء الحس
390 – 459 Diseases of the Circulatory System	3989	463	2086	606	834	٤٥٩-٣٩٠ أمراض الجهاز الدوري
460 – 519 Disease of the Respiratory System	2157	352	531	624	650	٥١٩-٤٦٠ أمراض الجهاز التنفسي
520 – 579 Diseases of the Digestive System	3689	683	1506	740	760	٥٧٩-٥٢٠ أمراض الجهاز الهضمي

DISEASE (ICD 9 MAJOR CATEGORY)	المجموع TOTAL	عدد الخروج NO. OF DISCHARGED				نوع المرض
		غير قطري Non-Qatari		قطري Qatari		
		اناث Female	ذكور Male	اناث Female	ذكور Male	
580 – 629 Diseases of the Genitourinary System	2330	382	1017	408	523	٥٨٠ - ٦٢٩ أمراض الجهاز البولي التناسلي
630 – 676 Complications of Pregnancy, childbirth and the Puerperium	18	10	-	8	-	٦٣٠-٦٧٦ مضاعفات الحمل والولادة والنفاس
680 – 709 Diseases of the skin and subcutaneous tissue	632	103	297	92	140	٦٨٠-٧٠٩ أمراض الجلد والنسيج الخلوي تحت الجلد
710 – 739 Diseases of the Musculoskeletal system & Connective tissue	1050	184	432	183	251	٧١٠-٧٣٩ أمراض الجهاز الهيكلي والنسيج الضام
740 – 759 Congenital Anomalies	1250	257	397	223	373	٧٤٠-٧٥٩ العيوب الخلقية
760 – 779 Certain conditions originating in the perinatal period	299	88	118	35	58	٧٦٠-٧٧٩ حالات معينة تنشأ في الفترة ما قبل الولادة
780 – 799 Symptoms Signs, and Ill –defined conditions	2060	357	745	459	499	٧٨٠-٧٩٩ الأعراض والعلامات المرضية والحالات غير المحددة
800 – 999 Injury and Poisoning	2590	311	1441	300	538	٨٠٠-٩٩٩ الإصابات والتسمم
V01 – V82 Supplimentary classification of factors influencing health status and contact with health services	744	170	273	120	181	٨٢ف-١ التصنيف التكميلي للعوامل ذات الأثر على الحالة الصحية والاتصال بالخدمات الصحية
TOTAL	25866	4421	10479	4914	6052	المجموع

NUMBER OF DISCHARGED CASES FROM HAMAD GENERAL HOSPITAL BY DISEASES (ICD 9 MAJOR CATEGORY) & NATIONALITY DURING THE YEAR 2003



عدد حالات الخروج من مستشفى حمد العام وعدد الوفيات ومعدل الإقامة بالأيام حسب نوع المرض
(التصنيف الدولي للأمراض-المراجعة التاسعة)
(خلال عام ٢٠٠٣)

**NUMBER OF DISCHARGED CASES FROM HAMAD GENERAL HOSPITAL,
 NO. OF DEATHS, AND AVERAGE LENGTH OF STAY BY DISEASE (ICD-9 MAJOR CATEGORY)
 (DURING THE YEAR 2003)**

Table No. (81)

جدول رقم (٨١)

DISEASE (ICD 9 MAJOR CATEGORY)	عدد الوفيات Number of Deaths	معدل الإقامة Average Length of Stay	عدد الحالات No. of cases	نوع المرض
001 – 139 Infectious and Parasitic diseases	27	12.6	601	١٣٩ - ٠٠١ الأمراض المعدية والطفيلية
140 – 239 Neoplasms	67	11.2	940	٢٣٩ - ١٤٠ الأورام
240 – 279 Endocrine, Nutritional, metabolic Diseases and Immunity Disorders	9	6.8	1333	٢٧٩-٢٤٠ أمراض الغدد الصماء والتغذية والتمثيل الغذائي والمناعة
280 – 289 Diseases of the Blood & Blood Forming Organs	5	3.2	1136	٢٨٩-٢٨٠ أمراض الدم وأعضاء تكوين الدم
290 – 319 Mental Disorders	2	3.1	275	٣١٩-٢٩٠ الاضطرابات العقلية
320 – 389 Diseases of the Nervous System and Sense Organs	29	6.1	773	٣٨٩-٣٢٠ أمراض الجهاز العصبي وأعضاء الحس
390 – 459 Diseases of the Circulatory System	174	6.9	3989	٤٥٩-٣٩٠ أمراض الجهاز الدوري
460 – 519 Disease of the Respiratory System	62	9.0	2157	٥١٩-٤٦٠ أمراض الجهاز التنفسي
520 – 579 Diseases of the Digestive System	28	4.9	3689	٥٧٩-٥٢٠ أمراض الجهاز الهضمي

Table No. (81)contd....

تابع جدول رقم (٨١)

DISEASE (ICD 9 MAJOR CATEGORY)	عدد الوفيات Number of Deaths	معدل الإقامة Average Length of stay	عدد الحالات No. of cases	نوع المرض
580 – 629 Diseases of the Genitourinary System	15	5.8	2330	٥٨٠ - ٦٢٩ أمراض الجهاز البولي التناسلي
630 – 676 Complications of Pregnancy, childbirth and the Puerperium	1	2.9	18	٦٣٠-٦٧٦ مضاعفات الحمل والولادة والنفاس
680 – 709 Diseases of the skin and subcutaneous tissue	-	6.0	632	٦٨٠-٧٠٩ أمراض الجلد والنسيج الخلوي تحت الجلد
710 – 739 Diseases of the Musculoskeletal system & Connective tissue	1	9.6	1050	٧١٠-٧٣٩ أمراض الجهاز الهيكلي والنسيج الضام
740 – 759 Congenital Anomalies	5	3.8	1250	٧٤٠-٧٥٩ العيوب الخلقية
760 – 779 Certain conditions originating in the perinatal period	2	5.5	299	٧٦٠-٧٧٩ حالات معينة تنشأ في الفترة ما قبل الولادة
780 – 799 Symptoms Signs, and Ill –defined conditions	72	4.9	2060	٧٨٠-٧٩٩ الأعراض والعلامات المرضية والحالات غير المحددة
800 – 999 Injury and Poisoning	36	10.6	2590	٨٠٠-٩٩٩ الإصابات والتسمم
V01 – V82 Supplementary classification of factors influencing health status and contact with health services	-	3.6	744	٨٢ف-١ التصنيف التكميلي للعوامل ذات الأثر على الحالة الصحية والاتصال بالخدمات الصحية
TOTAL	535	6.8	25866	المجموع

عدد حالات الخروج من مستشفى حمد العام حسب نوع المرض
(التصنيف الدولي للأمراض-المراجعة التاسعة) وفئة العمر (خلال عام ٢٠٠٣)
NUMBER OF DISCHARGED CASES FROM HAMAD GENERAL HOSPITAL
BY TYPE OF DISEASE (ICD-9 MAJOR CATEGORY) & AGE GROUP
(DURING THE YEAR 2003)

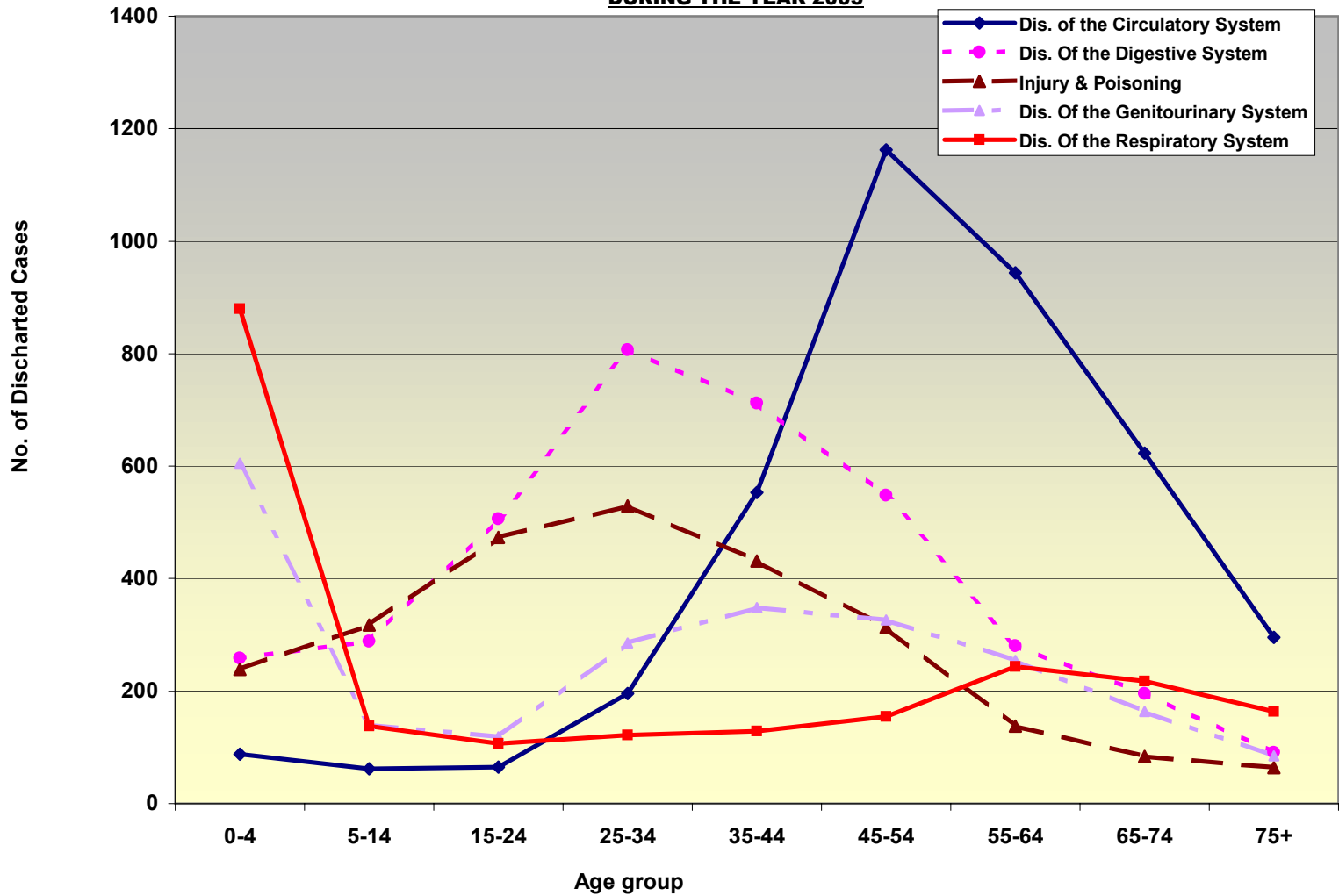
Table No. (82)

جدول رقم (٨٢)

DISEASE (ICD 9 MAJOR CATEGORY)	المجموع Total	NO. OF DISCHARGED عدد الخروج									نوع المرض
		75+	65-74	55-64	45-54	35-44	25-34	15-24	5-14	0-4	
001 – 139 Infectious and Parasitic diseases	601	35	44	33	67	80	112	74	41	115	١٣٩ - ٠٠١ الأمراض المعدية والطفيلية
140 – 239 Neoplasms	940	41	132	156	199	152	80	34	93	53	١٤٠ - ٢٣٩ الأورام
240 – 279 Endocrine, Nutritional, metabolic Diseases and Immunity Disorders	1333	85	141	143	210	176	137	129	207	105	٢٤٠ - ٢٧٩ أمراض الغدد الصماء والتغذية والتمثيل الغذائي والمناعة
280 – 289 Diseases of the Blood & Blood Forming Organs	1136	16	30	22	31	54	46	170	525	242	٢٨٠ - ٢٨٩ أمراض الدم وأعضاء تكوين الدم
290 – 319 Mental Disorders	275	9	13	16	33	26	19	8	50	101	٢٩٠ - ٣١٩ الاضطرابات العقلية
320 – 389 Diseases of the Nervous System and Sense Organs	773	12	35	37	62	81	78	68	155	245	٣٢٠ - ٣٨٩ أمراض الجهاز العصبي وأعضاء الحس
390 – 459 Diseases of the Circulatory System	3989	296	623	944	1162	553	196	65	62	88	٣٩٠ - ٤٥٩ أمراض الجهاز الدوري
460 – 519 Disease of the Respiratory System	2157	164	218	244	155	129	122	107	138	880	٤٦٠ - ٥١٩ أمراض الجهاز التنفسي
520 – 579 Diseases of the Digestive System	3689	91	196	281	548	712	807	506	289	259	٥٢٠ - ٥٧٩ أمراض الجهاز الهضمي

DISEASE (ICD 9 MAJOR CATEGORY)	المجموع Total	عدد الخروج NO. OF DISCHARGED									نوع المرض
		75+	65-74	55-64	45-54	35-44	25-34	15-24	5-14	0-4	
580 – 629 Diseases of the Genitourinary System	2330	85	164	255	327	349	286	119	140	605	٥٨٠ - ٦٢٩ أمراض الجهاز البولي التناسلي
630 – 676 Complications of Pregnancy, childbirth and the Puerperium	18	-	-	-	3	3	10	2	-	-	٦٣٠-٦٧٦ مضاعفات الحمل والولادة والنفاس
680 – 709 Diseases of the skin and subcut. tissue	632	21	27	36	92	120	129	96	48	63	٦٨٠-٧٠٩ أمراض الجلد والنسيج الخلوي تحت الجلد
710 – 739 Diseases of the Musculoskeletal system & Connective tissue	1050	21	49	113	197	223	161	123	111	52	٧١٠-٧٣٩ أمراض الجهاز الهيكلي والنسيج الضام
740 – 759 Congenital Anomalies	1250	2	3	1	4	15	9	28	157	1031	٧٤٠-٧٥٩ العيوب الخلقية
760 – 779 Certain conditions originating in the perinatal period	299	-	-	-	-	-	-	-	1	298	٧٦٠-٧٧٩ حالات معينة تنشأ في الفترة ما قبل الولادة
780 – 799 Symptoms Signs, and Ill –defined cond	2060	90	120	185	212	196	191	153	364	549	٧٨٠-٧٩٩ الأعراض والعلامات المرضية والحالات غير المحدد
800 – 999 Injury and Poisoning	2590	64	84	138	314	431	529	473	318	239	٨٠٠-٩٩٩ الإصابات والتسمم
V01 – V82 Supplimentary classification of factor influencing health status and contact with health services	744	17	28	50	61	80	113	58	111	226	١-٨٢ ف-٨٢ التصنيف التكميلي للعوامل ذات الأثر على الحالة الصحية والاتصال بالخدمات الصحية
TOTAL	25866	1049	1907	2654	3677	3380	3025	2213	2810	5151	المجموع

**NUMBER OF DISCHARGED CASES FROM HAMAD GENERAL HOSPITAL
BY DISEASES (ICD 9 MAJOR CATEGORY) & AGE GROUP
DURING THE YEAR 2003**



عدد حالات الخروج من مستشفى حمد العام حسب نوع المرض
(التصنيف الدولي للأمراض-المراجعة التاسعة)
خلال الفترة (١٩٩٦ - ٢٠٠٣)

**NUMBER OF DISCHARGED CASES FROM HAMAD GENERAL HOSPITAL
BY TYPE OF DISEASE (ICD-9 MAJOR CATEGORY)
DURING THE PERIOD (1996 - 2003)**

Table No. (83)

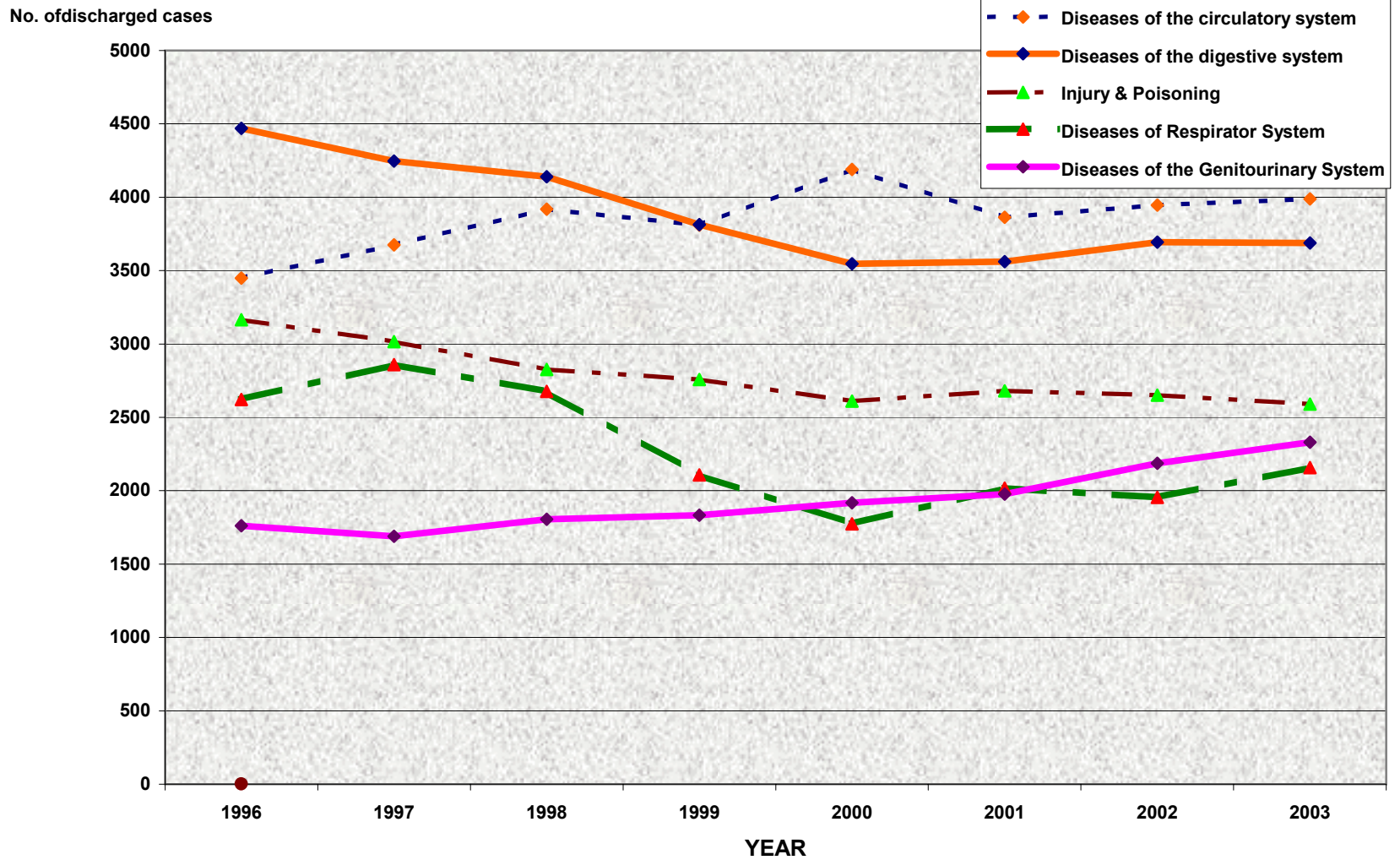
جدول رقم (٨٣)

DISEASE (ICD 9 MAJOR CATEGORY)	عدد حالات الخروج								نوع المرض
	2003	2002	2001	2000	1999	1998	1997	1996	
001 - 139 Infectious and Parasitic diseases	601	596	612	639	603	600	717	605	١٣٩ - ٠٠١ الأمراض المعدية والطفيلية
140 - 239 Neoplasms	940	862	776	690	719	825	747	665	١٤٠ - ٢٣٩ الأورام
240 - 279 Endocrine, Nutritional, metabolic Diseases and Immunity Disorders	1333	1175	1077	1028	1107	1221	1155	1 088	٢٤٠-٢٧٩ أمراض الغدد الصماء والتغذية والتمثيل الغذائي والمناعة
280 - 289 Diseases of the Blood & Blood Forming Organs	1136	1221	1265	1061	949	1047	920	889	٢٨٠-٢٨٩ أمراض الدم وأعضاء تكوين الدم
290 - 319 Mental Disorders	275	204	193	164	167	228	201	146	٢٩٠-٣١٩ الاضطرابات العقلية
320 - 389 Diseases of the Nervous System and Sense Organs	773	714	637	625	1020	1398	1413	1428	٣٢٠-٣٨٩ أمراض الجهاز العصبي وأعضاء الحس
390 - 459 Diseases of the Circulatory System	3989	3947	3864	4189	3810	3919	3676	3449	٣٩٠-٤٥٩ أمراض الجهاز الدوري
460 - 519 Disease of the Respiratory System	2157	1954	2018	1774	2107	2676	2859	2622	٤٦٠-٥١٩ أمراض الجهاز التنفسي
520 - 579 Diseases of the Digestive System	3689	3694	3562	3547	3814	4139	4247	4469	٥٢٠-٥٧٩ أمراض الجهاز الهضمي

Table No. (83) contd.....

DISEASE (ICD 9 MAJOR CATEGORY)	عدد حالات الخروج								نوع المرض
	2003	2002	2001	2000	1999	1998	1997	1996	
580 – 629 Diseases of the Genitourinary System	2330	2187	1977	1917	1834	1806	1690	1761	٥٨٠ - ٦٢٩ أمراض الجهاز البولي التناسلي
630 – 679 Complications of Pregnancy, childbirth and the Puerperium	18	17	16	28	31	28	28	14	٦٣٠-٦٧٩ مضاعفات الحمل والولادة والنفاس
680 – 709 Diseases of the skin and subcutaneous tissue	632	574	608	679	675	709	679	724	٦٨٠-٧٠٩ أمراض الجلد والنسيج الخلوي تحت الجلد
710 – 739 Diseases of the Musculoskeletal system & Connective tissue	1050	1061	1047	1014	1010	1264	1189	1056	٧١٠-٧٣٩ أمراض الجهاز الهيكلي والنسيج الضام
740 – 759 Congenital Anomalies	1250	965	872	758	641	683	650	661	٧٤٠-٧٥٩ العيوب الخلقية
760 – 779 Certain conditions originating in the perinatal period	299	272	260	226	264	169	186	190	٧٦٠-٧٧٩ حالات معينة تنشأ في الفترة ما قبل الولادة
780 – 799 Symptoms Signs, and Ill –defined conditions	2060	1894	1696	1714	1768	1756	1928	1932	٧٨٠-٧٩٩ الأعراض والعلامات المرضية والحالات غير المحددة
800 – 999 Injury and Poisoning	2590	2651	2680	2610	2758	2827	3015	3165	٨٠٠-٩٩٩ الإصابات والتسمم
V01 – V82 Supplimentary classification of factors influencing health status and contact with health services	744	874	751	621	678	910	807	640	ف١-٨٢ التصنيف التكميلي للعوامل ذات الأثر على الحالة الصحية والاتصال بالخدمات الصحية
TOTAL	25866	24862	23911	23284	23955	26205	26107	25504	المجموع

NO. OF DISCHARGED CASES FROM HAMAD GENERAL HOSPITAL BY TYPE OF DISEASES
(ICD 9 MAJOR CATEGORY) DURING THE PERIOD (1996-2003)



عدد حالات الخروج من مستشفى النساء والولادة حسب نوع المرض (التصنيف الدولي للأمراض-المراجعة التاسعة)
والجنسية (خلال عام ٢٠٠٣)

**NUMBER OF DISCHARGED CASES FROM WOMEN'S HOSPITAL
BY TYPE OF DISEASE (ICD-9 MAJOR CATEGORY) AND NATIONALITY
(DURING THE YEAR 2003)**

Table No. (84)

جدول رقم (٨٤)

DISEASE (ICD 9 MAJOR CATEGORY)	المجموع TOTAL	غير قطري Non-Qatari	قطري Qatari	نوع المرض
001 – 139 Infectious and Parasitic diseases	8	2	6	١٣٩-٠٠١ الأمراض المعدية والطفيلية
140 – 239 Neoplasms	173	82	91	١٤٠-٢٣٩ الأورام
240 – 279 Endocrine, Nutritional, metabolic Diseases and Immunity Disorders	35	11	24	٢٤٠-٢٧٩ أمراض الغدد الصماء والتغذية والتمثيل الغذائي والمناعة
280 – 289 Diseases of the Blood & Blood Forming Organs	5	2	3	٢٨٠-٢٨٩ أمراض الدم وأعضاء تكوين الدم
290 – 319 Mental Disorders	2	-	2	٢٩٠-٣١٩ الاضطرابات العقلية
320 – 389 Diseases of the Nervous System and Sense Organs	6	2	4	٣٢٠-٣٨٩ أمراض الجهاز العصبي وأعضاء الحس
390 – 459 Diseases of the Circulatory System	2	1	1	٣٩٠-٤٥٩ أمراض الجهاز الدوري
460 – 519 Disease of the Respiratory System	47	17	30	٤٦٠-٥١٩ أمراض الجهاز التنفسي
520 – 579 Diseases of the Digestive System	38	12	26	٥٢٠-٥٧٩ أمراض الجهاز الهضمي

Table No. (84) contd....

تابع جدول رقم (٨٤)

DISEASE (ICD 9 MAJOR CATEGORY)	المجموع TOTAL	غير قطري Non-Qatari	قطري Qatari	نوع المرض
580 – 629 Diseases of the Genitourinary System	1051	526	525	٥٨٠ - ٦٢٩ أمراض الجهاز البولي التناسلي
630 – 676 Complications of Pregnancy, childbirth and the Puerperium	18749	10001	8748	٦٣٠ - ٦٧٦ مضاعفات الحمل والولادة والنفاس
680 – 709 Diseases of the skin and subcutaneous tissue	7	4	3	٦٨٠ - ٧٠٩ أمراض الجلد والنسيج الخلوي تحت الجلد
710 – 739 Diseases of the Musculoskeletal system & Connective tissue	3	1	2	٧١٠ - ٧٣٩ أمراض الجهاز الهيكلي والنسيج الضام
740 – 759 Congenital Anomalies	13	6	7	٧٤٠ - ٧٥٩ العيوب الخلقية
780 – 799 Symptoms Signs, and Ill –defined conditions	120	39	81	٧٨٠ - ٧٩٩ الأعراض والعلامات المرضية والحالات غير المحددة
800 – 999 Injury and Poisoning	31	16	15	٨٠٠ - ٩٩٩ الإصابات والتسمم
V01 – V82 Supplementary classification of factors influencing health status and contact with health services	182	100	82	٨٢ف-١ التصنيف التكميلي للعوامل ذات الأثر على الحالة الصحية والاتصال بالخدمات الصحية
TOTAL	20472	10822	9650	المجموع

عدد حالات الخروج من مستشفى النساء والولادة ومعدل الإقامة بالأيام حسب نوع المرض
(التصنيف الدولي للأمراض-المراجعة التاسعة)
(خلال عام ٢٠٠٣)

NUMBER OF DISCHARGED CASES FROM WOMEN'S HOSPITAL,
AND AVERAGE LENGTH OF STAY BY TYPE OF DISEASE (ICD-9 MAJOR CATEGORY)
(DURING THE YEAR 2003)

Table No. (85)

جدول رقم (٨٥)

DISEASE (ICD 9 MAJOR CATEGORY)	معدل الإقامة Average Length of Stay	عدد الحالات No. of cases	نوع المرض
001 – 139 Infectious and Parasitic diseases	2.5	8	١٣٩ - ٠٠١ الأمراض المعدية والطفيلية
140 – 239 Neoplasms	4.9	173	١٤٠ - ٢٣٩ الأورام
240 – 279 Endocrine, Nutritional, metabolic Diseases and Immunity Disorders	3.4	35	٢٤٠-٢٧٩ أمراض الغدد الصماء والتغذية والتمثيل الغذائي والمناعة
280 – 289 Diseases of the Blood & Blood Forming Organs	2.8	5	٢٨٠-٢٨٩ أمراض الدم وأعضاء تكوين الدم
290 – 319 Mental Disorders	2.0	2	٢٩٠-٣١٩ الاضطرابات العقلية
320 – 389 Diseases of the Nervous System and Sense Organs	2.2	6	٣٢٠-٣٨٩ أمراض الجهاز العصبي وأعضاء الحس
390 – 459 Diseases of the Circulatory System	1.0	2	٣٩٠-٤٥٩ أمراض الجهاز الدوري
460 – 519 Disease of the Respiratory System	2.8	47	٤٦٠-٥١٩ أمراض الجهاز التنفسي
520 – 579 Diseases of the Digestive System	2.7	38	٥٢٠-٥٧٩ أمراض الجهاز الهضمي

Table No. (85)contd....

تابع جدول رقم (٨٥)

DISEASE (ICD 9 MAJOR CATEGORY)	معدل الإقامة Average Length of stay	عدد الحالات No. of cases	نوع المرض
580 – 629 Diseases of the Genitourinary System	2.5	1051	٥٨٠ - ٦٢٩ أمراض الجهاز البولي التناسلي
630 – 676 Complications of Pregnancy, childbirth and the Puerperium	3.0	18749	٦٣٠-٦٧٦ مضاعفات الحمل والولادة والنفاس
680 – 709 Diseases of the skin and subcutaneous tissue	1.4	7	٦٨٠-٧٠٩ أمراض الجلد والنسيج الخلوي تحت الجلد
710 – 739 Diseases of the Musculoskeletal system & Connective tissue	4.3	3	٧١٠-٧٣٩ أمراض الجهاز الهيكلي والنسيج الضام
740 – 759 Congenital Anomalies	2.5	13	٧٤٠-٧٥٩ العيوب الخلقية
780 – 799 Symptoms Signs, and Ill –defined conditions	2.5	120	٧٨٠-٧٩٩ الأعراض والعلامات المرضية والحالات غير المحددة
800 – 999 Injury and Poisoning	2.2	31	٨٠٠-٩٩٩ الإصابات والتسمم
V01 – V82 Supplimentary classification of factors influencing health status and contact with health services	2.1	182	٨٢ف-١ التصنيف التكميلي للعوامل ذات الأثر على الحالة الصحية والاتصال بالخدمات الصحية
TOTAL	2.9	20472	المجموع

عدد حالات الخروج من مستشفى النساء والولادة حسب نوع المرض
(التصنيف الدولي للأمراض-المراجعة التاسعة) وفئة العمر (خلال عام ٢٠٠٣)

**NUMBER OF DISCHARGED CASES FROM WOMEN'S HOSPITAL
BY TYPE OF DISEASE (ICD-9 MAJOR CATEGORY) & AGE GROUP
(DURING THE YEAR 2003)**

Table No. (86)

جدول رقم (٨٦)

DISEASE (ICD 9 MAJOR CATEGORY)	المجموع Total	عدد حالات الخروج NO. OF DISCHARGED							نوع المرض
		55+	45-54	35-44	25-34	15-24	5-14	0-4	
001 – 139 Infectious and Parasitic diseases	8	-	1	2	4	1	-	-	١٣٩ - ٠٠١ الأمراض المعدية والطفيلية
140 – 239 Neoplasms	173	17	50	64	32	7	3	-	١٤٠ - ٢٣٩ الأورام
240 – 279 Endocrine, Nutritional, metabolic Diseases and Immunity Disorders	35	-	-	8	22	5	-	-	٢٤٠-٢٧٩ أمراض الغدد الصماء والتغذية والتمثيل الغذائي والمناعة
280 – 289 Diseases of the Blood & Blood Forming Organs	5	1	-	-	3	-	1	-	٢٨٠-٢٨٩ أمراض الدم وأعضاء تكوين الدم
290 – 319 Mental Disorders	2	-	-	-	-	2	-	-	٢٩٠-٣١٩ الاضطرابات العقلية
320 – 389 Diseases of the Nervous System and Sense Organs	6	-	-	1	5	-	-	-	٣٢٠-٣٨٩ أمراض الجهاز العصبي وأعضاء الحس
390 – 459 Diseases of the Circulatory System	2	-	-	-	1	1	-	-	٣٩٠-٤٥٩ أمراض الجهاز الدوري
460 – 519 Disease of the Respiratory System	47	-	-	7	24	16	-	-	٤٦٠-٥١٩ أمراض الجهاز التنفسي
520 – 579 Diseases of the Digestive System	38	1	-	6	23	8	-	-	٥٢٠-٥٧٩ أمراض الجهاز الهضمي

Table No. (86)contd...

تابع جدول رقم (٨٦)

DISEASE (ICD 9 MAJOR CATEGORY)	المجموع Total	عدد حالات الخروج NO. OF DISCHARGED							نوع المرض
		55+	45-54	35-44	25-34	15-24	5-14	0-4	
580 – 629 Diseases of the Genitourinary System	1051	105	269	372	229	68	8	-	٥٨٠ - ٦٢٩ أمراض الجهاز البولي التناسلي
630 – 676 Complications of Pregnancy, childbirth and the Puerperium	18749	5	144	3847	10234	4514	5	-	٦٣٠-٦٧٦ مضاعفات الحمل والولادة والنفاس
680 – 709 Diseases of the skin and subcutaneous tissue	7	-	-	1	5	1	-	-	٦٨٠-٧٠٩ أمراض الجلد والنسيج الخلوي تحت الجلد
710 – 739 Diseases of the Musculoskeletal system & Connective tissue	3	-	-	2	-	1	-	-	٧١٠-٧٣٩ أمراض الجهاز الهيكلي والنسيج الضام
740 – 759 Congenital Anomalies	13	-	-	4	3	3	3	-	٧٤٠-٧٥٩ العيوب الخلقية
780 – 799 Symptoms Signs, and Ill –defined cond.	120	-	5	24	62	28	1	-	٧٨٠-٧٩٩ الأعراض والعلامات المرضية والحالات غير المحددة
800 – 999 Injury and Poisoning	31	1	1	2	16	9	-	2	٨٠٠-٩٩٩ الإصابات والتسمم
V01 – V82 Supplimentary classification of factors influencing health status and contact with health services	182	2	8	88	63	21	-	-	٨٢ف-١ التصنيف التكميلي للعوامل ذات الأثر على الحالة الصحية والاتصال بالخدمات الصحية
TOTAL	20472	132	478	4428	10726	4685	21	2	المجموع

عدد حالات الخروج من المستشفيات وعدد الوفيات حسب الوحدة الطبية والمستشفى

خلال الفترة (١٩٩٧ - ٢٠٠٣)

NUMBER OF DISCHARGED CASES* FROM HOSPITALS AND NUMBER OF DEATHS BY MEDICAL UNIT & HOSPITAL
DURING THE PERIOD (1997 - 2003)

Table No. (87)

جدول رقم (٨٧)

MEDICAL UNIT	2003		2002		2001		2000		1999		1998		1997		الوحدات الطبية
	الوفيات Deaths	حالات الخروج Discharged	الوفيات Deaths	حالات الخروج Discharged	الوفيات Deaths	حالات الخروج Discharged	الوفيات Deaths	حالات الخروج Discharged	الوفيات Deaths	حالات الخروج Discharged	الوفيات Deaths	حالات الخروج Discharged	الوفيات Deaths	حالات الخروج Discharged	
FIRST : HAMAD GENERAL HOSPITAL															أولاً : مستشفى حمد العام
1) Pediatric	10	5856	5	5351	7	5148	7	4332	6	4082	7	4312	6	4614	١) وحدة الاطفال
2) Surgery	65	12051	49	12059	58	11577	26	11863	19	13226	22	14976	18	15159	٢) وحدة الجراحة
3) Medical	160	6973	157	6508	150	6346	185	6210	152	5801	173	6032	176	5320	٣) وحدة الباطنية
4) Intensive Care Unit	349	406	354	369	337	283	347	347	314	342	337	349	260	502	٤) وحدة العناية المركزة
SUB TOTAL	584	25286	565	24287	552	23354	565	22752	491	23451	539	25669	460	25595	المجموع الفرعي
SECOND : RUMAIIAH HOSPITAL															ثانياً : مستشفى الرميثة
5) Burns Unit	1	188	0	169	0	188	1	189	0	160	0	220	2	240	٥) وحدة الحروق
6) Male Rehab/Geriatric	8	57	25	75	14	64	18	44	22	29	17	55	17	50	٦) وحدة التأهيل والعجزة/رجال
7) Female Rehab/Geriatric	35	57	16	53	18	79	19	91	17	49	18	47	7	31	٧) وحدة التأهيل والعجزة/نساء
8) Children Rehab Unit	3	44	2	41	1	29	0	32	0	34	1	30	4	38	٨) وحدة التأهيل/أطفال
9) Long Term Care Unit	4	0	4	3	3	1	3	9	0	9	1	9	0	13	٩) وحدة العناية/الطويلة

* discharged directly home

Table No. (87) contd...

MEDICAL UNIT	2003		2002		2001		2000		1999		1998		1997		الوحدات الطبية
	الوفيات Deaths	حالات الخروج Discharged	الوفيات Deaths	حالات الخروج Discharged	الوفيات Deaths	حالات الخروج Discharged	الوفيات Deaths	حالات الخروج Discharged	الوفيات Deaths	حالات الخروج Discharged	الوفيات Deaths	حالات الخروج Discharged	الوفيات Deaths	حالات الخروج Discharged	
10) Male Psychiatry Unit*	0	492	0	408	0	396	0	650	0	768	0	688	0	631	١٠ وحدة الطب النفسية/رجال*
11) Female Psychiatry Unit*	0	228	0	176	0	130	0	279	0	365	0	356	0	325	١١ وحدة الطب النفسية/نساء*
12) T.B Unit	0	97	1	68	0	82	0	63	0	55	0	70	0	48	١٢ وحدة الدرن
13) Social Baby Unit	0	0	0	1	0	5	0	9	0	18	0	21	0	15	١٣ وحدة الأطفال اللقطاء
14) Plastic Surgery/Male	0	665	0	671	0	664	0	647	0	471	0	120	--	--	١٤ جراحة تجميل/ذكور
15) Plastic Surgery/Female	0	656	0	616	0	611	0	637	0	572	0	336	--	--	١٥ جراحة تجميل/إناث
16) Stroke	2	64	0	68	0	83	0	96	0	83	0	34	--	--	١٦ وحدة جلطة الدماغ
17) Physical Medicine	**	**	**	**	**	**	**	**	0	37	0	13	--	--	١٧ طب طبيعي وتأهيل**
18) Male Ophthalmology/E.N.T	0	993	1	456	0	414	0	395			--	--	--	--	١٨ العيون /الاتف والاذن والحنجرة (ذكور)
19) Female Ophthalmology/E.N.T	0	265	0	558	0	540	0	512	0	290	--	--	--	--	١٩ العيون /الاتف والاذن والحنجرة (إناث)
20) Ped. Ophthalmology/E.N.T	0	185	0	305	0	291	0	300			--	--	--	--	٢٠ العيون /الاتف والاذن والحنجرة (الأطفال)
SUB TOTAL	53	3991	49	3668	36	3577	41	3953	39	2940	37	1999	30	1391	المجموع الفرعي

* Psychiatry section was transferred to Old Women's Hospital location in 1994.

* تحول قسم الطب النفسي الى مستشفى الولادة القديم في عام ١٩٩٤م.

** included in Stroke unit

** اضيفت الى وحدة جلطة الدماغ .

Table No.(87) contd...

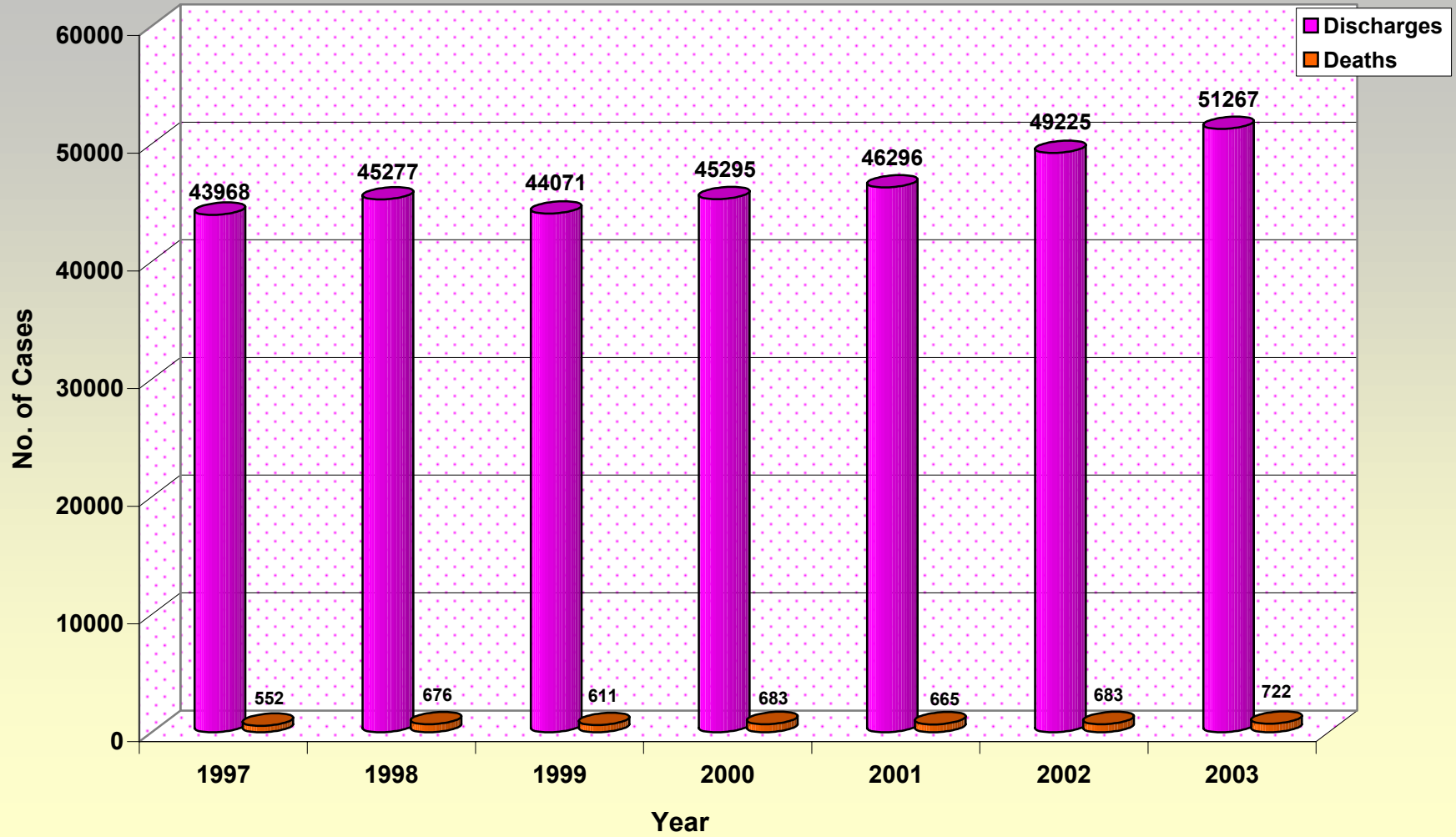
تابع جدول رقم (٨٧)

MEDICAL UNIT	2003		2002		2001		2000		1999		1998		1997		الوحدات الطبية
	الوفيات Deaths	حالات الخروج Discharged	الوفيات Deaths	حالات الخروج Discharged	الوفيات Deaths	حالات الخروج Discharged	الوفيات Deaths	حالات الخروج Discharged	الوفيات Deaths	حالات الخروج Discharged	الوفيات Deaths	حالات الخروج Discharged	الوفيات Deaths	حالات الخروج Discharged	
THIRD: WOMEN'S HOSPITAL															ثالثا : مستشفى النساء والولادة
21) High Dependency	0	28	0	19	0	16	0	22	0	23	0	18	0	11	(٢١) اعتماد الكلي
22) Antenatal	0	4122	0	4486	0	4243	0	3536	0	3099	0	3083	0	2892	(٢٢) قبل الولادة
23) Postnatal	0	7206	0	6918	0	6812	0	7261	0	6304	0	7389	0	7782	(٢٣) بعد الولادة
24) Day care Surgery	0	569	0	579	0	523	0	360	0	444	0	352	0	259	(٢٤) جراحة العناية اليومية
25) Gynaecology	1	2461	0	2321	0	2137	0	2007	0	2018	0	2013	0	2044	(٢٥) امراض النساء
26) Antenatal & Postnatal	0	3093	0	3015	0	3091	0	3861	0	3455	0	2674	0	1638	(٢٦) قبل الولادة وبعد الولادة
27) Private Rooms (Antenatal, Postnatal&GYN)	0	2808	0	2554	0	1310	0	284	0	1214	0	1157	0	1431	(٢٧) غرفة خاصة(قبل وبعد الولادة وأمرض النساء)
28) Labour Room*	0	165	0	111	1	75	0	72	0	81	0	30	0	50	(٢٨) غرفة الولادة*
29) Neonatal Intensive Care	84	1538	69	1267	76	1158	77	1187	81	1042	100	893	62	875	(٢٩) العناية المركزة لاطفال حديثي الولادة
SUB TOTAL	85	21990	69	21270	77	19365	77	18590	81	17680	100	17609	62	16982	المجموع الفرعي
GRAND TOTAL	722	51267	683	49225	665	46296	683	45295	611	44071	676	45277	552	43968	المجموع الكلي

* Discharged directly home from Labour room.

* الخروج المباشر الى البيت .

**NUMBER OF DISCHARGED CASES FROM HOSPITALS OF HAMAD MEDICAL CORPORATION
AND NUMBER OF DEATHS DURING THE PERIOD (1997-2003)**



عدد المعاقين المقيمين في وحدة تاهيل المعاقين
بمستشفى الرميلة حسب نوع الاعاقة والجنس والجنسية
(لعام ٢٠٠٣م)

NUMBER OF HANDICAPPED IN-PATIENTS
IN THE HANDICAPPED UNIT OF THE RUMAILLAH HOSPITAL
BY TYPE OF DISABILITY, SEX AND NATIONALITY
(DURING THE YEAR 2003)

Table No. (88)

جدول رقم (٨٨)

TYPE OF DISABILITY	المجموع الكلي Grand Total	غير قطري Non-Qatari			قطري Qatari			نوع الاعاقة
		المجموع Total	اناث Female	ذكور Male	المجموع Total	اناث Female	ذكور Male	
1) Paralysis	104	76	29	47	28	2	26	(١) مشلول
2) Mental Retardation	35	27	17	10	8	-	8	(٢) متخلف عقليا
3) Down's Syndrome	32	28	16	12	4	-	4	(٣) متلازم داون
4) Stroke	25	21	11	10	4	-	4	(٤) جلطة
5) Head Injury	20	13	2	11	7	-	7	(٥) إصابة راس
6) Autism	19	11	4	7	8	1	7	(٦) توحّد
7) Spine Injury	12	10	1	9	2	-	2	(٧) إصابة العمود الفقري
8) Blindness	4	2	-	2	2	-	2	(٨) كفيف
9) Deaf	1	1	-	1	-	-	-	(٩) أصم
10) Others	56	42	27	15	14	2	12	(١٠) أخرى
Total	308	231	107	124	77	5	72	المجموع

عدد المعاقين المقيمين في وحدة تأهيل المعاقين بمستشفى الرميثة

حسب الجنسية والجنس وفئة العمر

(خلال عام ٢٠٠٣)

**NUMBER OF HANDICAPPED IN-PATIENTS
IN THE HANDICAPPED UNIT OF THE RUMAILLAH HOSPITAL
BY NATIONALITY, SEX AND AGE GROUP
(DURING THE YEAR 2003)**

Table No. (89)

جدول رقم (٨٩)

Age Group	المجموع Total	Nationality الجنسية				فئة العمر	م
		Non-Qatari غير قطري		Qatari قطري			
		F اناث	M ذكور	F اناث	M ذكور		
Less than 5 years	133	48	51	1	33	أقل من ٥ سنوات	(١)
5 - 9	53	22	22	-	9	٩ - ٥	(٢)
10 - 14	16	2	10	-	4	١٤ - ١٠	(٣)
15 - 19	5	-	4	-	1	١٩ - ١٥	(٤)
20 - 24	12	-	6	-	6	٢٤ - ٢٠	(٥)
25 - 29	7	-	5	-	2	٢٩ - ٢٥	(٦)
30 +	82	35	26	4	17	أكثر من ٣٠	(٧)
Total	308	107	124	5	72	المجموع	

عدد المعاقين المقيمين في وحدة تأهيل المعاقين

بمستشفى الرميلة حسب نوع الإعاقة

خلال الفترة (١٩٩٥ - ٢٠٠٣ م)

NUMBER OF HANDICAPPED IN-PATIENTS

IN THE HANDICAPPED UNIT OF THE RUMAIIAH HOSPITAL

BY TYPE OF DISABILITY

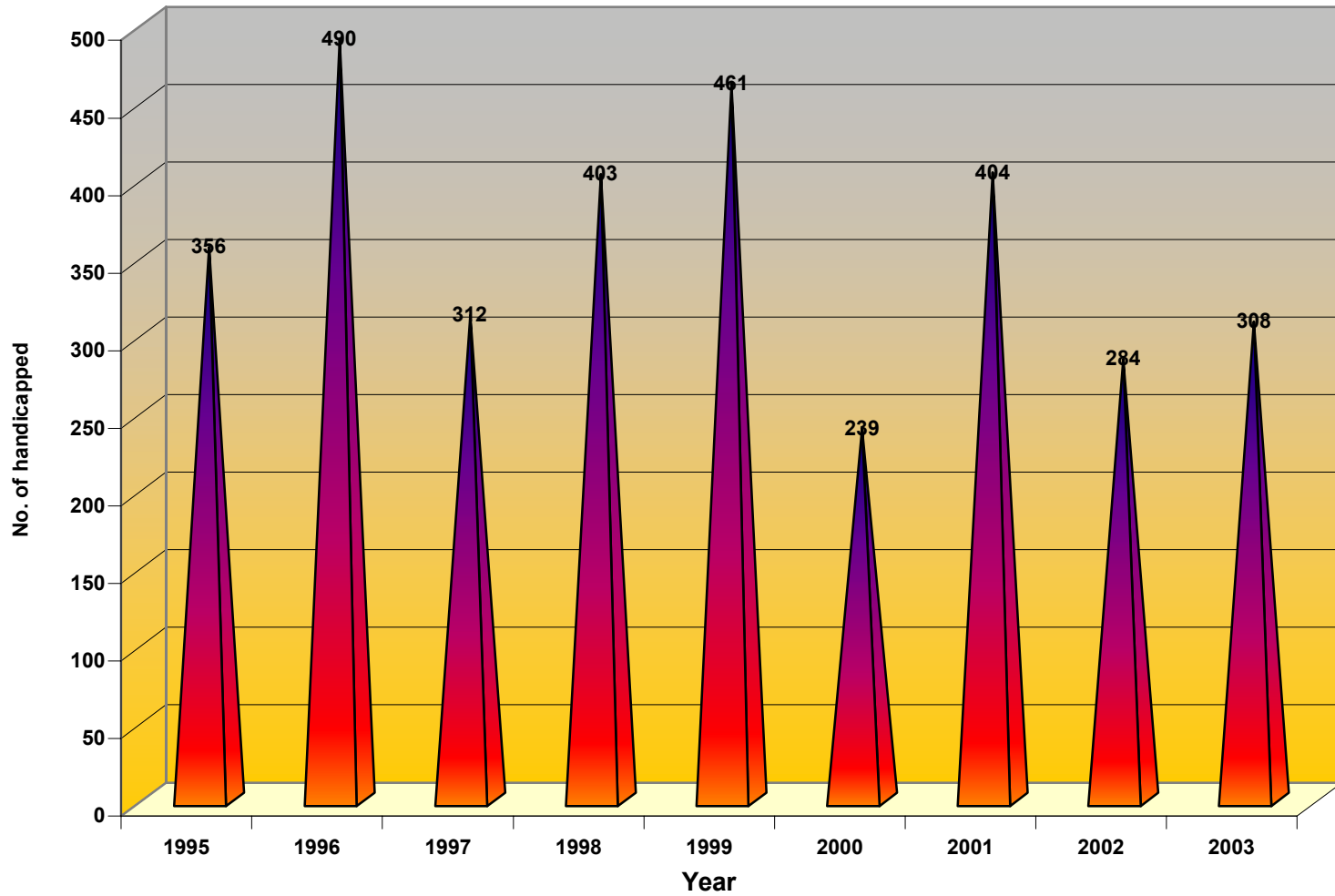
(DURING THE PERIOD (1995 - 2003)

Table No. (90)

جدول رقم (٩٠)

Type of Disability	No. of Handicapped									نوع الإعاقة
	2003	2002	2001	2000	1999	1998	1997	1996	1995	
1) Paralysis	104	53	191	25	128	116	101	175	98	(١) مشلول
2) Mental Retardation	35	15	54	18	110	108	80	116	83	(٢) متخلف عقلياً
3) Blindness	4	4	16	4	13	7	5	6	17	(٣) كفيف
4) Deaf	1	23	3	-	2	0	2	2	57	(٤) أصم
5) Deaf and Mute	-	7	6	-	10	1	4	2	6	(٥) أصم وأبكم
6) Loss of Body Part	-	3	7	-	10	1	1	1	2	(٦) فاقد أحد الأعضاء
7) Others	164	179	127	192	188	170	119	188	93	(٧) أخرى
TOTAL	308	284	404	239	461	403	312	490	356	المجموع

NUMBER OF HANDICAPPED IN-PATIENTS IN THE HANDICAPPED UNIT OF THE RUMAILLAH HOSPITAL
BY YEAR DURING THE PERIOD(1995 - 2003)



عدد العمليات الجراحية التي أجريت (في غرف العمليات) بمؤسسة حمد الطبية حسب المستشفى ونوع العملية لعام ٢٠٠٣م

**NUMBER OF SURGICAL OPERATIONS CARRIED OUT IN THE OPERATION THEATRE
OF HAMAD MEDICAL CORPORATION BY HOSPITAL & TYPE OF OPERATION DURING THE YEAR 2003**

Table No. (91)

جدول رقم (٩١)

Type of Surgery	المجموع TOTAL	غير قطري Non-Qatari		قطري Qatari		مستعجلة EMER	غير مستعجلة ELEC	نوع العملية
		اناث Female	ذكور Male	اناث Female	ذكور Male			
<u>(A) HAMAD GENERAL HOSPITAL</u>								
1) General Surgery	3809	767	1671	790	581	1729	2080	أولاً : مستشفى حمد العام (١) جراحة عامة
2) Pediatric	602	73	243	86	200	268	334	(٢) أطفال
3) Orthopedic	2294	304	1265	245	480	893	1401	(٣) عظام
4) Urology	1038	83	700	56	199	262	776	(٤) مسالك بولية
5) Neurosurgery	420	88	229	43	60	159	261	(٥) أعصاب
6) Cardiology	647	105	332	102	108	177	470	(٦) القلب
7) Maxillo Facial Surgery	155	23	78	19	35	56	99	(٧) جراحة الوجه والفك
8) Others	9	0	1	4	4	4	5	(٨) أخرى
Total	8974	1443	4519	1345	1667	3548	5426	المجموع

Table No.(91) contd...

تابع جدول رقم (٩١)

Type of Surgery	المجموع TOTAL	غير قطري Non-Qatari		قطري Qatari		مستعجلة EMER	غير مستعجلة ELEC	نوع العملية
		اناث Female	ذكور Male	اناث Female	ذكور Male			
<u>(B) WOMEN'S HOSPITAL</u>								
9) Obstetrics								
Major	2625	1372	-	1253	-	1736	889	ثانياً: مستشفى النساء والولادة ٩) حالات الولادة العمليات الكبرى
Minor	1354	711	-	643	-	1220	134	العمليات الصغرى
10) Gynaecology								
Major	584	302	-	282	-	78	506	١٠) حالات الأمراض النسائية العمليات الكبرى
Minor	617	327	-	290	-	81	536	العمليات الصغرى
Total	5180	2712	0	2468	0	3115	2065	المجموع
<u>(C) RUMAILLAH HOSPITAL</u>								
11) E.N.T*	1570	256	497	341	476	237	1333	١١) الانف والأذن والحنجرة *
12) Ophthalmology*	1346	250	517	278	301	130	1216	١٢) عيون*
13) Plastic Surgery*	1999	241	834	592	332	347	1640	١٣) تجميل*
14) Dental*	525	70	71	227	157	-	486	١٤) الأسنان*
Total	5440	817	1919	1438	1266	714	4675	المجموع
GRAND TOTAL	19594	4972	6438	5251	2933	7377	12166	المجموع الكلي

* includes surgeries done in HGH.

*يشمل العمليات الجراحية التي أجريت في مستشفى حمد العام .

عدد العمليات الجراحية التي أجريت (في غرف العمليات) بمؤسسة حمد الطبية حسب نوع العملية
خلال الفترة (١٩٩٦ - ٢٠٠٣م)

**NUMBER OF SURGICAL OPERATIONS CARRIED OUT IN THE OPERATION THEATRE
OF THE HAMAD MEDICAL CORPORATION BY TYPE OF OPERATION
DURING THE PERIOD (1996 - 2003)**

Table No. (92)

جدول رقم (٩٢)

TYPE OF SURGERY	عدد العمليات								نوع العملية
	2003	2002	2001	2000	1999	1998	1997	1996	
(A) HAMAD GENERAL HOSPITAL									(أ) مستشفى حمد العام
1) Genral Surgery	3809	3355	3218	3376	3736	3951	3710	4018	١) جراحة عامة
2) Orthopedics	2294	2261	2115	1925	1988	2187	2074	1915	٢) عظام
3) E.N.T	*	*	*	*	*	923	963	902	٣) أنف وأذن وحنجرة
4) Ophthalmology	*	*	*	*	*	1030	882	947	٤) عيون
5) Urology	1038	950	880	782	809	869	868	893	٥) مسالك البولية
6) Pediatrics	602	644	638	595	630	746	775	747	٦) أطفال
7) Plastic Surgery	*	*	*	*	*	856	610	562	٧) جراحة تجميل
8) Cardiology	647	566	623	553	475	542	563	531	٨) القلب
9) Neurosurgery	420	407	402	382	345	339	328	332	٩) جراحة الأعصاب
10) Dental	*	*	*	*	*	317	328	370	١٠) أسنان

* included in the data of the Rumailah Hospital

* أضيفت الى بيانات مستشفى الرميلة .

Table No. (92) contd...

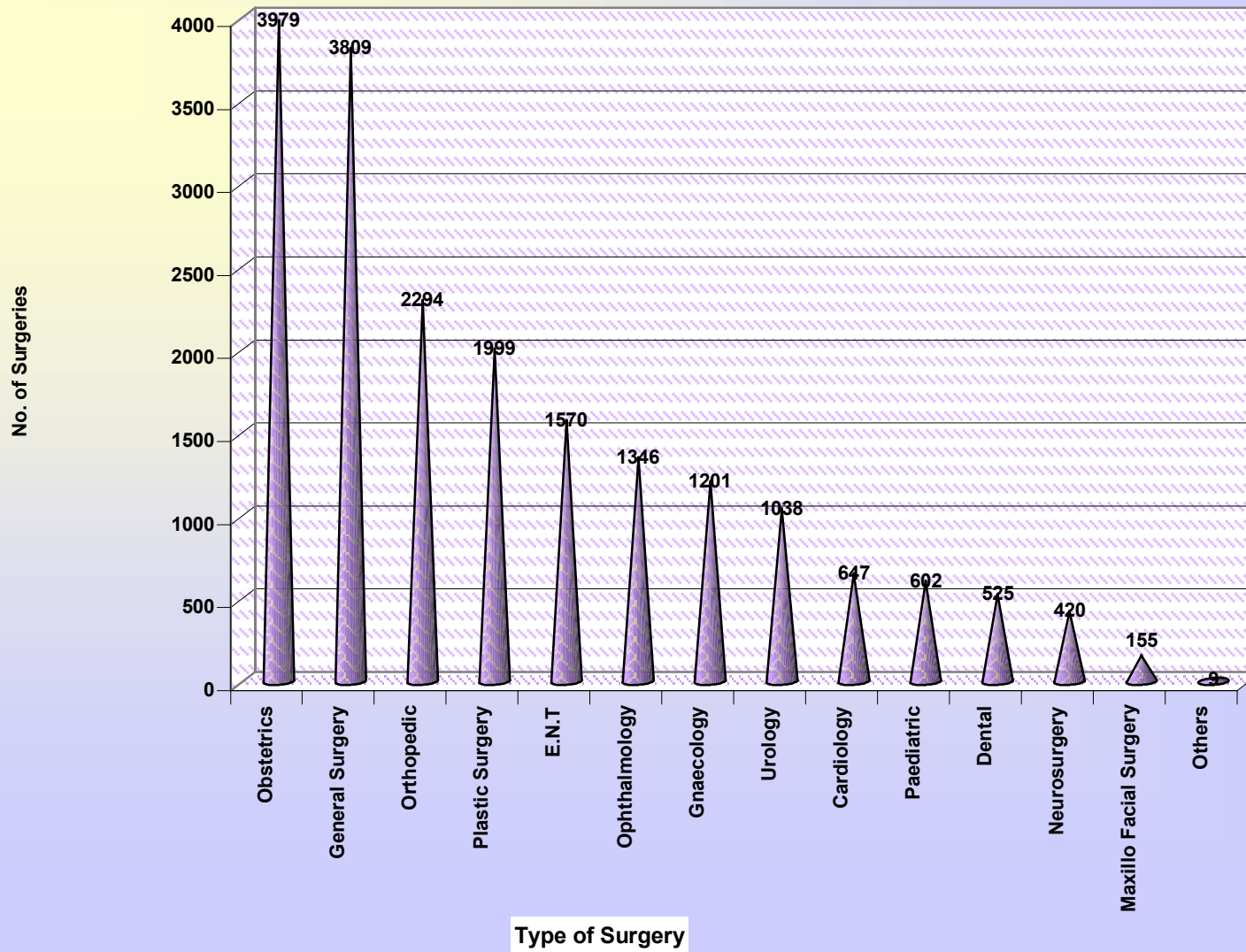
تابع جدول رقم (٩٢)

TYPE OF SURGERY	No. of Surgeries								نوع العملية
	2003	2002	2001	2000	1999	1998	1997	1996	
11) Maxillo facial Surgery	155	-	-	-	-	-	-	-	١١) جراحة الوجه والفك
12) Endoscopy	*	*	*	1	3	22	6	30	١٢) منظار المعدة
13) Others	9	5	23	9	8	3	13	4	١٣) أخرى
TOTAL	8974	8188	7899	7623	7994	11785	11120	11251	المجموع
(B) WOMEN'S HSOPITAL									(ب) مستشفى النساء والولادة
14) Obstetrics	3979	4014	3700	3491	3299	3210	3440	3247	١٤) توليد
15) Gynaecology	1201	1077	896	764	903	980	912	821	١٥) نسائية
TOTAL	5180	5091	4596	4255	4202	4190	4352	4068	المجموع
(C) RUMAILLAH HOSPITAL									(ج) مستشفى الرميثة
16) Plastic Surgery	1999	1692	1656	1678	1442	Operation theatre facilities started in the year 1999			١٦) جراحة تجميل
17) Ophthalmology	1346	1421	1354	1341	994				١٧) عيون
18) E.N.T	1570	1510	1459	1175	860				١٨) أنف وأذن وحنجرة
19) Dental	525	636	594	760	705				١٩) أسنان
TOTAL	5440	5259	5063	4954	4001				المجموع
GRAND TOTAL	19594	18538	17558	16832	16197	15975	15472	15319	المجموع الكلي

* No Endoscopy during this period.

* لا يوجد منظار خلال تلك الفترة .

**NUMBER OF SURGICAL OPERATIONS CARRIED OUT IN THE OPERATION THEATRE OF
HAMAD MEDICAL CORPORATION BY TYPE OF SURGERY DURING THE YEAR 2003**



عدد الحالات بوحدة العناية اليومية بمؤسسة حمد الطبية
حسب الجنسية ونوع الحالات لعام ٢٠٠٣م

**NUMBER OF CASES ATTENDED IN DAY CARE UNITS OF HAMAD MEDICAL CORPORATION
BY NATIONALITY AND TYPE OF CASES DURING THE YEAR 2003**

Table No.(93)

جدول رقم (٩٣)

Type of Cases	المجموع TOTAL	NATIONALITY الجنسية		نوع الحالات
		غير قطري NON QATARI	قطري QATARI	
(A) HAMAD GENERAL HOSPITAL				(١) مستشفى حمد العام
1) General Surgery	1383	968	415	(١) جراحة عامة
2) I & D Cases	954	678	276	(٣) فتح وتصريف الخراج
3) Circumscision (pediatric)	727	436	291	(٣) الختان (أطفال)
4) Pediatric Surgery	598	315	283	(٤) جراحة أطفال
5) Cath lab	559	496	63	(٥) قسطرة القلب
6) Urology	547	465	82	(٦) مسالك بولية
7) Orthopedics	473	332	141	(٧) جراحة العظام
8) Cardiac surgery	78	39	39	(٨) جراحة القلب
9) Radiology	75	51	24	(٩) الأشعة
10) Circumcision (adult)	58	56	2	(١٠) الختان (كبار)
11) Pain clinic	45	15	30	(١١) عيادة الألم
12) Neurology	19	9	10	(١٢) الاعصاب
13) Neuro-surgery	19	10	9	(١٣) جراحة الاعصاب
14) Anaesthesia	16	8	8	(١٤) التخدير
15) Dermatology*	5	3	2	(١٥) الجلد
16) Dental	4	1	3	(١٦) الأسنان
17) Endocrinology	2	-	2	(١٧) أمراض الغدد الصماء
18) Plastic Surgery	1	-	1	(١٨) جراحة تجميلية
19) Echo Lab	1	1	-	(١٩) مختبرات فحص صوتيات القلب
20) Endoscopy	1	1	0	(٢٠) منظار المعدة
TOTAL	5565	3884	1681	المجموع

Table No. (93) contd....

تابع جدول رقم (٩٣)

Type of Cases	المجموع TOTAL	NATIONALITY الجنسية		نوع الحالات
		غير قطري NON QATARI	قطري QATARI	
(B) WOMEN'S HOSPITAL				(ب) مستشفى النساء
21) Baby Circumscision	5572	2918	2654	(٢١) الختان (اطفال)
22) Iron I.V. Therapy	261	32	229	(٢٢) العلاج بالحديد
23) Hysteroscopy and D&C	150	84	66	(٢٣) تنظير الرحم مع توسيع الكحت
24) Laproscopy	109	45	64	(٢٤) منظار البطن
25) Hysteroscopy	43	22	21	(٢٥) منظار الرحم
26) Cautey	16	2	14	(٢٦) مبضع الكحي
27) Post Ovum Pick Up TVT	13	2	11	(٢٧) العلاج بعد مشاهدة البويضة
28) Excision	12	10	2	(٢٨) الاستئصال
29) Dilatation & Currettage	11	5	6	(٢٩) التوسيع و الكحت
30) Colposcopy	11	6	5	(٣٠) تنظير المهبل
31) Removal of loop	9	4	5	(٣١) ازالة لولب
32) Murspolozation	9	7	2	(٣٢) توخيف (عمل جيب)
33) Colposcopy Punch Biopsy	9	5	4	(٣٣) تنظير عنق الرحم مع أخذ عينه
34) Insertion of loop	7	1	6	(٣٤) وضع اللولب
35) Hymener	4	2	2	(٣٥) غشاء البكارة
36) Polypectomy	3	2	1	(٣٦) استئصال بوليب (السليته)
37) Cryocautery of Cervix	3	0	3	(٣٧) كى عنق الرحم
38) Immunoglobuline Transfusion	3	2	1	(٣٨) نقل المصل المضاد
39) Colposcopy Cryocautary	3	2	1	(٣٩) تنظير وكى الرحم
40) Evacuation	1	1	0	(٤٠) التفريغ
41) Cervical Biopsy	1	1	0	(٤١) خزعة من عنق الرحم
42) Dilation of Vaginal	1	1	0	(٤٢) توسيع المهبل
43) Others	58	21	37	(٤٣) الاخرى
GRAND TOTAL	6309	3175	3134	المجموع

Table No. (93) contd....

جدول رقم (٩٣)

Type of Cases	المجموع TOTAL	NATIONALITY الجنسية		نوع الحالات
		غير قطري NON QATARI	قطري QATARI	
(C) RUMAILLAH HOSPITAL				(ج) مستشفى الرميلة
44) Ophthalmology	1076	575	501	٤٤) جراحة العيون
45) Plastic Surgery	989	550	439	٤٥) جراحة تجميلية
46) Dental	536	139	397	٤٦) جراحة الأسنان
47) E.N.T	428	201	227	٤٧) أنف واذن وحجرة
TOTAL	3029	1465	1564	المجموع
GRAND TOTAL	14903	8524	6379	المجموع الكلي

عدد الحالات بوحدة العناية اليومية بمؤسسة حمد الطبية
حسب نوع الحالات خلال الفترة (١٩٩٩-٢٠٠٣)

NUMBER OF CASES ATTENDED IN DAY CARE UNITS OF HAMAD MEDICAL CORPORATION
BY TYPE OF CASES DURING THE PERIOD(1999 - 2003)

Table No.(94)

جدول رقم (٩٤)

Type of Cases	No. of Cases					نوع الحالات
	2003	2002	2001	2000	1999	
(A) HAMAD GENERAL HOSPITAL						(١) مستشفى حمد العام
1) General Surgery	1383	1078	985	838	905	(١) جراحة عامة
2) I & D Cases	954	721	585	579	453	(٢) فتح وتصريف الخراج
3) Circumscision (pediatric)	727	649	622	604	523	(٣) الختان (أطفال)
4) Pediatric Surgery	598	343	331	228	219	(٤) جراحة أطفال
5) Cath lab	559	487	253	Started in 2001		(٥) قسطرة القلب
6) Urology	547	519	386	286	323	(٦) مسالك بولية
7) Orthopedics	473	449	398	397	463	(٧) جراحة العظام
8) Cardiac surgery	78	24	33	31	7	(٨) جراحة القلب
9) Circumcision (adult)	58	58	62	111	125	(٩) الختان (كبار)
10) Pain clinic	45	52	42	-	-	(١٠) عيادة الألام
11) Neuro-surgery	19	18	23	23	28	(١١) جراحة الاعصاب
12) Dermatology*	5	1	2	-	-	(١٢) الجلد
13) Dental	4	-	2	1	16	(١٣) الأسنان
14) Renal Dialysis	-	16	15	10	2	(١٤) غسيل الكلى
15) Endocrinology	2	4	22	22	-	(١٥) أمراض الغدد الصماء
16) Plastic Surgery	1	-	-	1	11	(١٦) جراحة تجميلية

Table No. (94) contd....

تابع جدول رقم (٩٤)

Type of Surgery	No. of Cases					نوع العملية
	2003	2002	2001	2000	1999	
17) Echo Lab	1	-	-	1	48	(١٧) مختبرات فحص صوتيات القلب
18) Ophthalmology*	-	1	-	-	283	(١٨) العيون
19) E.N.T*	-	1	-	-	92	(١٩) الأنف والأذن والحنجرة
20) Others	111	108	57	87	45	(٢٠) الأخرى
TOTAL	5565	4529	3818	3219	3543	المجموع
(B) WOMEN'S HOSPITAL						(ب) مستشفى النساء والولادة
21) Baby Circumscision	5572	5206	5127	4817	4712	(٢١) الختان (الأطفال)
22) Iron I.V. Therapy	261	310	316	169	224	(٢٢) العلاج بالحديد
23) Hysteroscopy and D&C	150	94	42	15	20	(٢٣) تنظير الرحم مع توسيع الكحت
24) Laproscopy	109	45	57	13	17	(٢٤) منظار البطن
25) Hysteroscopy	43	23	7	3	3	(٢٥) منظار الرحم
26) Cautery	16	4	3	1	3	(٢٦) مبضع الكحي
27) Post Ovum Pick Up TVT	13	-	-	-	-	(٢٧) العلاج بعد مشاهدة البويضة
28) Excision	12	5	5	8	8	(٢٨) الاستئصال
29) Colposcopy	11	11	9	4	16	(٢٩) تنظير المهبل
30) Dilatation & Curretage	11	26	19	39	50	(٣٠) التوسيع و الكحت
31) Murspolozation	9	12	7	2	3	(٣١) توخيف (عمل جيب)

* transferred to Rumailah Hospital

* انتقلت الى مستشفى الرميله .

Table No. (94) contd....

تابع جدول رقم (٩٤)

Type of Surgery	No. of Cases					نوع العملية
	2003	2002	2001	2000	1999	
32) Removal of loop	9	20	12	7	9	٣٢) ازالة لولب
33) Colposcopy Punch Biopsy	9	6	8	2	7	٣٣) تنظير عنق الرحم مع أخذ عينه
34) Insertion of loop	7	3	2	5	2	٣٤) وضع اللولب
35) Hymener	4	3	1	3	2	٣٥) غشاء البكارة
36) Immunoglobuline Transfusion	3	6	11	64	45	٣٦) نقل المصل المضاد
37) Cryocautery of Cervix	3	10	3	9	5	٣٧) كى عنق الرحم
38) Colposcopy Cryocautary	3	2	4	1	2	٣٨) تنظير وكى الرحم
39) D & C Polypectomy	3	16	9	12	18	٣٩) استئصال بوليبيد (السليبه)
40) Evacuation	1	5	1	-	1	٤٠) التفريغ
41) Cervical Biopsy	1	4	8	-	2	٤١) خزعة من عنق الرحم
42) Dilation of Vaginal	1	3	1	1	1	٤٢) توسيع المهبل
43) Paternal Cell Transfusion	-	2	2	10	11	٤٣) تحويل الجينات الابويه
44) D & C Punch Biopsy	-	2	-	3	4	٤٤) خزعة
45) D & C Cryocautery	-	1	4	3	3	٤٥) توسيع مع الكى المبرد
46) D & C Laproscopy	-	-	-	2	1	٤٦) توسيع وكى وتنظير عنق الرحم
47) Others	58	42	23	11	14	٤٧) الاخرى
TOTAL	6309	5861	5681	5204	5183	المجموع

Table No. (94) contd....

تابع جدول رقم (٩٤)

Type of Surgery	No. of Cases					نوع العملية
	2003	2002	2001	2000	1999	
(C) RUMAILLAH HOSPITAL						(ج) مستشفى الرميلة
48) Ophthalmology	1076	1158	1073	165	249	٤٨) جراحة العيون
49) Plastic Surgery	989	853	764	1336	198	٤٩) جراحة تجميلية
50) Dental	536	493	486	691	234	٥٠) جراحة الأسنان
51) E.N.T	428	441	414	161	55	٥١) أنف واذن وحنجرة
TOTAL	3029	2945	2737	2353	736	المجموع
GRAND TOTAL	14903	13335	12236	10776	9462	المجموع الكلي

عدد المرضى وفحوصات الأشعة بوزارة الصحة العامة ومؤسسة حمد الطبية

حسب موقع وحدة الأشعة خلال الفترة (١٩٩٦ - ٢٠٠٣م)

**NUMBER OF PATIENTS & X-RAY EXAMINATIONS DONE IN THE MINISTRY OF PUBLIC HEALTH & HAMAD MEDICAL CORPORATION
BY THE LOCATION OF THE X-RAY UNIT DURING THE PERIOD (1996 – 2003)**

Table No. (95)

جدول رقم (٩٥)

LOCATION	2003		2002		2001		1999		1998		1997		1996		المكان
	عدد الفحوصات	عدد المرضى	عدد الفحوصات	عدد المرضى	عدد الفحوصات	عدد المرضى	عدد الفحوصات	عدد المرضى	عدد الفحوصات	عدد المرضى	عدد الفحوصات	عدد المرضى	عدد الفحوصات	عدد المرضى	
	NO. OF EXAMS	NO. OF PATIENTS	NO. OF EXAMS	NO. OF PATIENTS	NO. OF EXAMS	NO. OF PATIENTS	NO. OF EXAMS	NO. OF PATIENTS	NO. OF EXAMS	NO. OF PATIENTS	NO. OF EXAMS	NO. OF PATIENTS	NO. OF EXAMS	NO. OF PATIENTS	
1) Hamad General Hospital	213817	198945	201103	184338	180443	166322	168934	149840	161745	141570	166 561	150 679	154 957	139 139	١) مستشفى حمد العام
2) Rumailah Hospital	34560	32536	35886	33790	28918	26088	31500	28588	25807	23544	29725	27618	31065	28268	٢) مستشفى الرميله
3) Women's Hospital	50927	50905	51173	51133	57442	57414	51477	51406	44773	44743	45958	45910	41746	41680	٣) مستشفى النساء والولادة
4) Out Patient Clinics (Annex)	19425	15555	17515	17515	15693	13128	17128	13462	16173	13705	16 007	14 138	15 434	13 054	٤) ملحق العيادة الخارجية
5) Pediatric Emergency Center	12921	11539	14819	14819	12815	11952	10696	9959	10842	10074	10 690	9 901	11 112	10 252	٥) مركز الاطفال للحالات المستعجلة
6) Medical Commission	121505	121505	111240	111240	104742	104742	104013	104013	102416	102416	112 245	112 204	97 369	97 319	٦) القومسيون الطبي
TOTAL	453155	430985	431736	412835	400053	379646	383748	357268	361756	336052	381186	360450	351683	329712	المجموع

عدد فحوصات الأشعة بمؤسسة حمد الطبية
حسب المستشفى والجنسية والجنس لعام ٢٠٠٣م

**NUMBER OF X-RAY EXAMINATIONS DONE IN HAMAD MEDICAL CORPORATION
BY HOSPITAL, SEX AND NATIONALITY DURING THE YEAR 2003**

Table No. (96)

جدول رقم (٩٦)

ACTIVITIES	المجموع TOTAL	غير قطري Non-Qatari		قطري Qatari		النشاطات
		اناث Female	ذكور Male	اناث Female	ذكور Male	
مستشفى حمد العام						
HAMAD GENERAL HOSPITAL		By sex & nationality not available حسب الجنس والجنسية غير متوفرة				
Routine Exams*	130133					اختبارات عادية/ روتينية*
Contrast Studies	6325	1042	2984	1241	1058	دراسة مقارنة
Special Procedures	646	107	318	105	116	الاجراءات خاصة
Total Special Techniques						مجموع الاجراءات الفنية
- Ultrasound	27981	6552	9491	7237	4701	الاشعة فوق الصوتية
- Nuc.Med.Studies	2882	631	1080	708	463	الطب النووي
- C.T.Scan	14351	2596	5982	2826	2947	الاشعة الطبقيّة المحورية
- M.R.I.	7245	1429	2553	1706	1557	التصوير بالطنين المغناطيسي
- Mammography	2034	1004	16	1009	5	تصوير الثدي
- Others	22220	3434	9488	3940	5358	اختبارات اخرى
TOTAL	213817	16795**	31912**	18772**	16205**	المجموع
مستشفى النساء						
WOMEN'S HOSPITAL		By sex & nationality not available حسب الجنس والجنسية غير متوفرة				
Routine Exams	729					اختبارات عادية/ روتينية
Total Special Techniques						مجموع الاجراءات الفنية
'- Ultrasound	45194	21986	-	23208	-	الاشعة فوق الصوتية
'- Others	5004	1260	1157	1317	1270	اختبارات اخرى
TOTAL	50927	23246**	1157**	24525**	1270**	المجموع
مستشفى الرميّة						
RUMAILLAH HOSPITAL		By sex & nationality not available حسب الجنس والجنسية غير متوفرة				
Routine Exams	33240					أختبارات عادية/ روتينية
Total Special Techniques	1320	265	34	983	38	مجموع الاجراءات الفنية
TOTAL	34560	265**	34**	983**	38**	المجموع
أختبارات عادية						
Routine Exams		By sex & nationality not available حسب الجنس والجنسية غير متوفرة				
- P.E.C.	12921					مركز الاطفال للطواري
- ANNEX	19425					ملحق العيادات الخارجية
- Medical Commission	121505					القومسيون الطبي
TOTAL	153851					المجموع
GRAND TOTAL	453155	40306**	33103**	44280**	17513**	المجموع الكلي

* includes routine exams of Accident & Emergency

* يشمل اختبارات عادية حوادث وطواري

** does not include routine exams due to the unavailability of the data by sex & nationality.

** لا تشمل الفحوصات العادية لعدم توفر الجنس والجنسية.

عدد العينات والفحوصات المختبرية التي أجريت بمؤسسة حمد الطبية

حسب نوع المختبر لعام ٢٠٠٣

**NUMBER OF SPECIMENS & LABORATORY TESTS CONDUCTED IN HAMAD MEDICAL CORPORATION
BY TYPE OF LAB DURING THE YEAR 2003**

Table No. (97)

جدول رقم (٩٧)

TYPE OF LAB	عدد الفحوصات No. of Tests	عدد العينات Specimens	نوع المختبر
(A) ANATOMIC PATHOLOGY TESTS			(أ) فحص علم الأمراض التشريحي
1) Histopathology	55706	15387	(١) أمراض الأنسجة
2) Cytopathology	29669	11889	(٢) أمراض الخلايا
(B) CHEMICAL PATHOLOGY TESTS			(ب) فحص علم الأمراض الكيميائي
3) Clinical Chemistry	1714515	389195	(٣) الكيمياء السريرية
4) Endocrinology	115603	80198	(٤) الغدد الصماء
(C) MICROBIOLOGY TESTS			(ج) فحص علم الأحياء الدقيقة
5) Bacteriology/ Parasitology	197153	141321	(٥) البكتيريا/ الطفيليات
6) Immunology	102874	59566	(٦) علم المناعة
(D) HEMATOLOGY & CYTOGENETICS TESTS			(د) فحص أمراض الدم والوراثة
7) Hematology	371967	238302	(٧) أمراض الدم
8) Cytogenetics	4328	870	(٨) أمراض الوراثة الخلوية
(E) TRANSFUSION MEDICINE TESTS			(هـ) فحص طب نقل الدم
9) Blood Bank – Donor Unit	161795	62636	(٩) بنك الدم – وحدة التبرع
(F) MOLECULAR GENETICS	919	463	(و) مختبر الوراثة الجزيئية
(G) OTHERS	887334	200894	(ي) أخرى
TOTAL	3641863	1200721	المجموع

**عدد الفحوصات المخبرية التي أجريت بمؤسسة حمد الطبية حسب نوع المختبر
خلال الفترة (١٩٩٦ - ٢٠٠٣)**

**NUMBER OF LABORATORY TESTS CONDUCTED IN THE HAMAD MEDICAL CORPORATION
BY TYPE OF LAB DURING THE PERIOD (1996 - 2003)**

Table No. (98)

جدول رقم (٩٨)

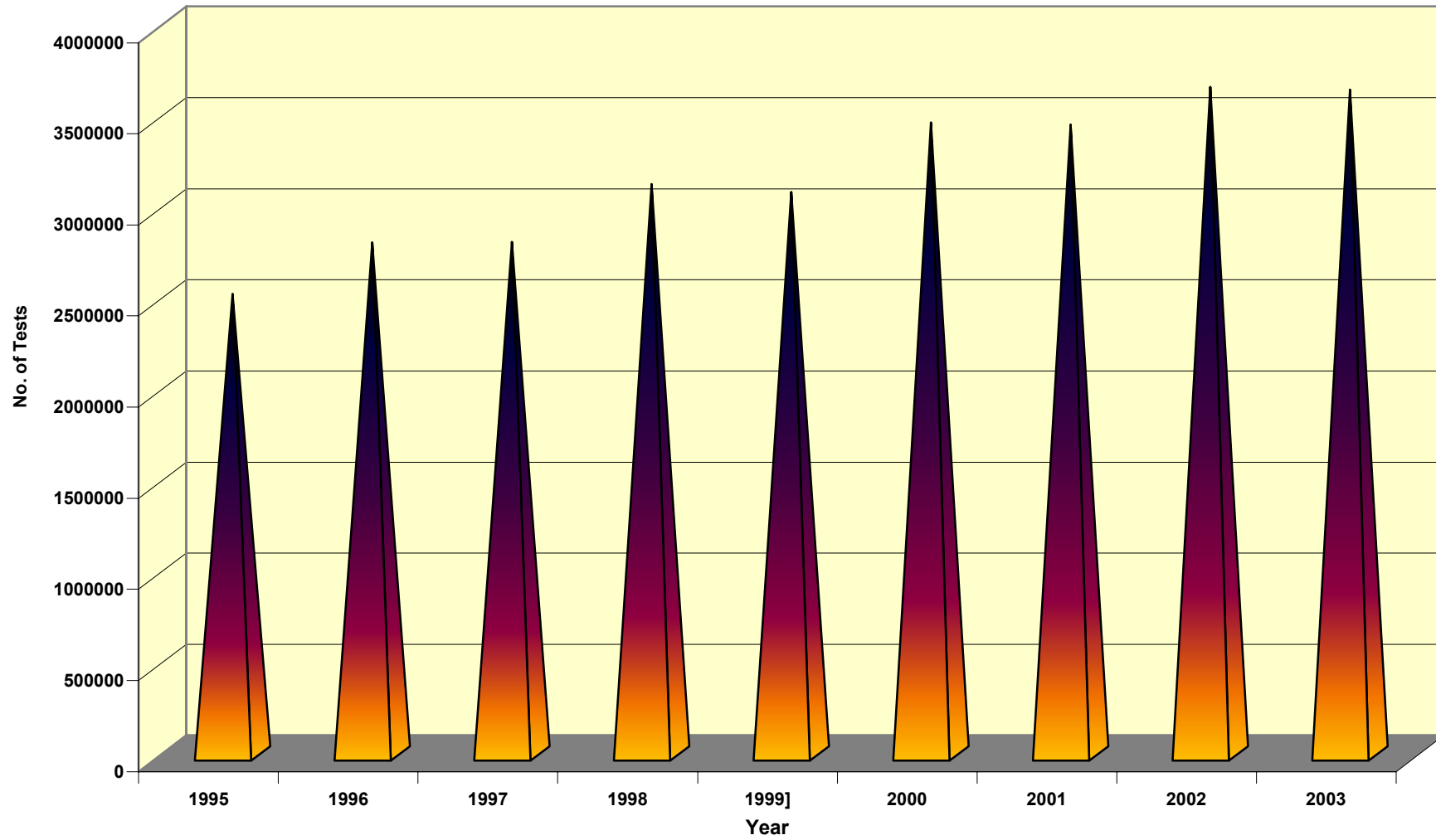
TYPE OF LAB	عدد الفحوصات								نوع المختبر
	2003	2002	2001	2000	1999	1998	1997	1996	
(A) ANATOMIC PATHOLOGY TESTS									(أ) فحص علم الأمراض التشريحي
1) Histopathology	55706	54801	47683	48007	47815	45234	38203	36331	١) أمراض الأنسجة
2) Cytopathology	29669	30566	26332	22684	23387	24888	27268	21954	٢) أمراض الخلايا
(B) CHEMICAL PATHOLOGY TESTS									(ب) فحص علم الأمراض الكيميائي
3) Clinical Chemistry	1714515	2205075	2163398	2182618	1912974	1934251	1696066	1777157	٣) الكيمياء السريرية
4) Endocrinology	115603	166799	124718	117008	98532	94088	86557	75677	٤) الغدد الصماء
(C) MICROBIOLOGY TESTS									(ج) فحص علم الأحياء الدقيقة
5) Bacteriology/ Parasitology	197153	275138	246863	257425	283601	276392	256217	255943	٥) البكتيريا/ الطفيليات
6) Immunology	102874	126510	95322	85787	84834	117632	107319	77824	٦) علم المناعة

Table No. (98) contd..

تابع جدول رقم (٩٨)

TYPE OF LAB	عدد الفحوصات NO. OF TESTS								نوع المختبر
	2003	2002	2001	2000	1999	1998	1997	1996	
<u>(D) HEMATOLOGY & CYTOGENETICS TESTS</u>									<u>(د) فحص أمراض الدم والوراثة</u>
7) Hematology	371967	296751	322400	372773	357155	387095	353040	315342	(٧) أمراض الدم
8) Cytogenetics	4328	4320	4033	4031	4373	3 675	2849	2 482	(٨) أمراض الوراثة الخلوية
<u>(E) TRANSFUSION MEDICINE TESTS</u>									<u>(هـ) فحص طب نقل الدم</u>
9) Blood Bank – Donor Unit	161795	286428	261356	241963	208186	185 643	182872	180 380	(٩) بنك الدم – وحدة التبرع
(F) MOLECULAR GENETICS	919	Started in 2002							<u>(و) مختبر الوراثة الجزيئية</u>
(G) OTHERS	887334	212801	159462	129316	59612	55 133	55340	60762	<u>(ى) أخرى</u>
TOTAL	3641863	3659189	3451567	3461612	3080469	3124031	2805731	2803852	المجموع

**NUMBER OF LABORATORY TESTS CONDUCTED IN THE HAMAD MEDICAL CORPORATION
BY YEAR DURING THE PERIOD (1996 - 2003)**



عدد المرضى لوحدة منظار الجهاز الهضمي حسب الجنسية والجنس خلال الفترة (٢٠٠٣ - ٢٠٠١)
NO OF PATIENTS TO ENDOSCOPY UNIT BY NATIONALITY AND SEX DURING THE PERIOD (2001-2003)

Table No.(99)

جدول رقم (٩٩)

YEAR	PROCEDURE	المجموع TOTAL	INPATIENTS مرضى الداخليين				OUT-PATIENTS العيادة الخارجية				الاجراءات	السنة
			غير قطري		قطري		غير قطري		قطري			
			أناث F	ذكور M	أناث F	ذكور M	أناث F	ذكور M	أناث F	ذكور M		
2001	Gastroscopy	3112	111	227	193	263	365	853	581	519	منظار المعدة	٢٠٠١
	Sigmoidoscopy	597	17	27	33	69	78	166	75	132	منظار المستقيم	
	Colonoscopy	619	30	48	53	50	69	138	119	112	منظار القولون	
	Liver Biopsy	118	0	0	1	2	26	52	18	19	فزه من الكبد	
	E.R.C.P.	107	20	23	21	20	2	9	5	7	تنظير القنوات الصفراوية	
	Injection of piles	151	2	6	4	19	18	44	25	33	حقن البواسير	
	PEG	60	2	13	24	19	0	1	1	0		
	PH. Manometry	14	0	0	0	0	5	5	2	2	قياس حموضة المعدة	
	Motility study	9	0	0	0	0	2	2	3	2	قياس حركة المريء	
	Breath test	2	0	0	0	0	0	1	0	1	فحص البكتيريا عن طريق النفس	
	Review (with procedure)	135	0	0	0	0	29	43	29	34	متابعه	
	TOTAL	4924	182	344	329	442	594	1314	858	861	المجموع	
2002	Gastroscopy	3086	65	189	140	182	447	884	696	483	منظار المعدة	٢٠٠٢
	Sigmoidoscopy	587	20	20	25	32	81	199	84	126	منظار المستقيم	
	Colonoscopy	420	15	33	18	27	55	140	62	70	منظار القولون	
	Liver Biopsy	105	0	3	0	3	17	51	16	15	فزه من الكبد	
	E.R.C.P.	112	12	27	20	16	7	14	9	7	تنظير القنوات الصفراوية	
	Injection of piles	108	1	3	6	7	10	41	13	27	حقن البواسير	
	PEG	103	8	13	27	35	8	2	4	6		
	PH. Manometry	21	0	0	0	1	2	9	2	7	قياس حموضة المعدة	
	Motility study	4	0	0	0	0	1	2	1	0	قياس حركة المريء	
	Breath test	42	0	0	0	8	7	14	7	6	فحص البكتيريا عن طريق النفس	
	Review (with procedure)	208	1	0	0	0	50	85	37	35	متابعه	
	TOTAL	4796	122	288	236	311	685	1441	931	782	المجموع	
2003	Gastroscopy	3201	81	218	138	165	524	983	655	437	منظار المعدة	٢٠٠٣
	Sigmoidoscopy	562	20	30	9	33	71	233	72	94	منظار المستقيم	
	Colonoscopy	764	32	68	39	53	104	251	122	95	منظار القولون	
	Liver Biopsy	148	3	2	4	6	17	74	12	30	فزه من الكبد	
	E.R.C.P.	131	22	30	15	18	14	21	10	1	تنظير القنوات الصفراوية	
	Injection of piles	77	0	0	1	1	11	40	5	19	حقن البواسير	
	PEG	133	12	16	42	32	6	1	15	9		
	PH. Manometry	10	0	0	0	0	1	6	3	0	قياس حموضة المعدة	
	Motility study	6	0	0	1	0	1	2	2	0	قياس حركة المريء	
	Breath test	128	0	3	1	1	16	43	29	35	فحص البكتيريا عن طريق النفس	
	Review (with procedure)	180	0	0	0	0	36	54	47	43	متابعه	
	TOTAL	5340	170	367	250	309	801	1708	972	763	المجموع	

عدد المرضى لوحدة غسيل الكلى حسب الجنسية والجنس خلال الفترة (١٩٩٧ - ٢٠٠٣)

NUMBER OF PATIENTS ATTENDED IN RENAL DIALYSIS UNIT BY NATIONALITY & SEX

DURING THE PERIOD (1997 - 2003)

Table No. (100)

جدول رقم (١٠٠)

NATIONALITY & SEX	No. of Patients عدد المرضى							الجنسية والجنس
	2003	2002	2001	2000	1999	1998	1997	
QATARI								قطري
Male	119	104	94	93	83	72	71	ذكور
Female	121	105	121	110	107	101	80	اناث
Total	240	209	215	203	190	173	151	المجموع
NON-QATARI								غير قطري
Male	168	109	109	117	116	119	124	ذكور
Female	78	39	55	46	40	46	34	اناث
Total	246	148	164	163	156	165	158	المجموع
TOTAL PATIENTS	486	357	379	366	346	338	309	مجموع المرضى
Total treatments Provided	34634	30195	29410	18841	27635	30608	26749	مجموع العلاج
No. of treatments/patient	71	85	78	52	80	91	87	عدد العلاج / مريض

عدد المرضى لوحدة تفتيت الحصى - قسم المسالك البولية حسب الجنسية والجنس خلال الفترة (١٩٩٦ - ٢٠٠٣)

NUMBER OF PATIENTS ATTENDED IN LITHOTRIPSY UNIT, UROLOGY SECTION BY NATIONALITY & SEX

DURING THE PERIOD (1996 - 2003)

Table No. (101)

جدول رقم (١٠١)

NATIONALITY & SEX	No. of Patients								الجنسية والجنس	
	2003	2002	2001	2000	1999	1998	1997	1996		
<u>QATARI</u>										قطري
Male	65	62	103	145	128	108	78	136		ذكور
Female	13	27	34	27	36	28	51	57		اناث
TOTAL	78	89	137	172	164	136	129	193		المجموع
<u>NON-QATARI</u>										غير قطري
Male	587	617	625	596	812	807	667	948		ذكور
Female	28	22	6	22	45	41	56	79		اناث
TOTAL	615	639	631	618	857	848	723	1027		المجموع
GRAND TOTAL	693	728	768	790	1021	984	852	1220		المجموع الكلي

عدد حالات الولادة والمواليد في مستشفى النساء والولادة حسب الشهر خلال الفترة (١٩٩٧ - ٢٠٠٣)

NUMBER OF DELIVERIES AND INFANTS BORN IN WOMEN'S HOSPITAL BY MONTH DURING THE PERIOD (1997 - 2003)

Table No. (102)

جدول رقم (١٠٢)

MONTH	2003		2002		2001		2000		1999		1998		1997		الشهر
	المواليد Infants Born	حالات الولادة Mother delivery	المواليد Infants Born	حالات الولاد Mother delivery	المواليد Infants Born	حالات الولادة Mother delivery	المواليد Infants Born	حالات الولادة Mother delivery	المواليد Infants Born	حالات الولادة Mother delivery	المواليد Infants Born	حالات الولادة Mother delivery	المواليد Infants Born	حالات الولادة Mother delivery	
January	1070	1047	1000	975	1015	995	962	942	958	937	923	911	887	878	يناير
February	944	931	824	807	914	886	861	844	840	820	820	806	762	755	فبراير
March	1064	1054	1009	986	970	956	921	896	856	837	861	849	843	831	مارس
April	1017	994	963	940	984	972	857	844	865	852	853	832	839	823	أبريل
May	1098	1072	1029	1013	980	956	910	894	899	887	957	944	841	821	مايو
June	1065	1032	970	953	963	947	936	920	861	841	836	825	845	833	يونيو
July	1034	1016	998	986	998	977	896	882	957	944	903	887	901	884	يوليو
August	1074	1058	951	932	978	956	913	907	906	891	879	865	829	821	أغسطس
September	1064	1051	1041	1026	1024	1004	927	919	891	877	889	875	898	880	سبتمبر
October	1104	1088	1067	1048	1091	1071	1035	1023	911	895	881	860	880	867	أكتوبر
November	1132	1104	1068	1051	977	965	958	941	892	873	926	910	926	913	نوفمبر
December	1162	1150	1128	1104	1069	1049	1004	987	952	933	960	936	896	882	ديسمبر
TOTAL	12828	12597	12048	11821	11963	11734	11180	10999	10788	10587	10688	10500	10347	10188	المجموع

عدد حالات الوضع ونوع الولادة في مستشفى النساء والولادة خلال الفترة (٢٠٠٠ - ٢٠٠٣ م)

NUMBER AND TYPE OF DELIVERY IN WOMEN'S HOSPITAL DURING THE PERIOD (2000 - 2003)

Table No.(103)

جدول رقم (١٠٣)

DESCRIPTION	2003			2002			2001			2000			التفاصيل
	متعددة الولادة	بكرية الولادة	المجموع	متعددة الولادة	بكرية الولادة	المجموع	متعددة الولادة	بكرية الولادة	المجموع	متعددة الولادة	بكرية الولادة	المجموع	
	Multi	Primi	Total	Multi	Primi	Total	Multi	Primi	Total	Multi	Primi	Total	
Singleton Vaginal Delivery	7865	2045	9910	7337	1844	9181	7527	1794	9321	7230	1732	8962	الولادة الطبيعية
Singleton Caesarean	1958	526	2484	1927	507	2434	1660	452	2112	1498	366	1864	الولادة القيصرية
Multiple Pregnancy	159	44	203	155	50	205	153	56	209	134	39	173	الولادة لأكثر من مولود
Mothers delivered	9982	2615	12597	9420	2401	11821	9340	2302	11642	8862	2137	10999	عدد الامهات اللاتي ولدن
Infants born	10154	2674	12828	9591	2457	12048	9514	2363	11877	9001	2179	11180	عدد المواليد
I.U.D. A- Fresh	36	12	48	29	9	38	27	9	36	31	11	42	عدد الوفيات داخل الرحم -أطرى
B- Macerated	49	6	55	27	11	38	36	15	51	49	15	64	ب- ذبلان
Abortion	53	24	77	48	15	63	57	17	74	59	22	81	الاجهاض
P.E.T. B.P. 140/90	364	175	539	220	103	323	372	114	486	365	135	500	تسمم الحمل
Antepartum Haemorrhage	52	18	70	35	13	48	62	9	71	63	14	77	النزيف قبل الولادة
Diabetic Mother	246	36	282	35	4	39	101	17	118	52	4	56	الامهات المصابات بالسكري
Gestational Diabetic Mother	553	112	665	617	99	716	597	84	681	515	74	589	الامهات مصابات بالسكر الحاملي
RH.Incompatibility	10	-	10	4	-	4	9	0	9	9	0	9	تنافر زمرة الدم
Induced labour	565	266	831	625	284	909	718	211	929	469	198	667	حث الولادة
Accelerated labour	1229	600	1829	1256	574	1830	1234	506	1740	1233	561	1794	تعجيل الولادة
Prolonged Rupture of Membrane	92	34	126	380	207	587	81	48	129	112	63	175	طول فترة تمزق اغشية الجنين
Preterm labour	619	236	855	641	263	904	720	246	966	741	260	1001	الولادة المبكرة
Infant weight (< 2500 grm)	691	334	1025	805	368	1173	725	342	1067	778	288	1066	وزن المولود أقل من ١ كجم
Macrosomic Infant (> 4000 grm)	618	72	690	601	65	666	665	66	731	731	72	803	مولود ضخم البدن أكثر من ٤ كجم
Born before arrival	55	8	63	61	4	65	75	10	85	86	1	87	الولادة قبل الوصول الى المستشفى
Maternal Deaths	0	0	0	0	0	0	1	0	1	0	0	0	وفاة الامهات
P.P.H.	102	56	158	51	18	69	41	23	64	59	14	73	نزيف بعد الولادة

عدد المرضى المعالجين ونسبة الحمل في وحدة العلاج المساعد للانجاب في مستشفى النساء والولادة خلال الفترة (٢٠٠٠ - ٢٠٠٣ م)
 NUMBER OF PATIENTS TREATED IN THE ASSISTED CONCEPTION UNIT & PERCENTAGE OF PREGNANT CASES DURING THE PERIOD (2000 -2003)

Table No. (104)

جدول رقم (١٠٤)

YEAR	TYPE OF TREATMENT	نسبة الحوامل Percentage of Pregnant cases	نتيجة الحمل PREGNANCY OUTCOME			PATIENT TREATED			نوع العلاج	السنة
			CLINICAL			المرضى المعالجين				
			المجموع TOTAL	غير قطري N-QAT.	قطري QAT	المجموع TOTAL	غير قطري N-QAT.	قطري QAT		
2000	Conventional IVF	25	27	3	24	109	10	99	المساعد على الانجاب التقليدي	٢٠٠٠
	Micro-Injection	30	116	24	92	392	82	310	الزرق الدقيق	
	Gift	20	2	0	2	10	0	10	طريقة جفت	
	Fozen Embryo Transfer	28	27	5	22	96	21	75	نقل الجنين المتجمد	
	Insemination	7	4	2	2	55	27	28	تلقيح	
	ROSNI	0	0	0	0	10	3	7		
	TOTAL	26	176	34	142	672	143	529	المجموع	
2001	Conventional IVF	26	14	0	14	54	6	48	المساعد على الانجاب التقليدي	٢٠٠١
	Micro-Injection	29	135	36	99	463	122	341	الزرق الدقيق	
	Gift	13	1	0	1	8	0	8	طريقة جفت	
	Fozen Embryo Transfer	15	14	2	12	92	19	73	نقل الجنين المتجمد	
	Insemination	0	0	0	0	20	15	5	تلقيح	
	ROSNI	0	0	0	0	45	10	35		
	TOTAL	24	164	38	126	682	172	510	المجموع	
2002	Conventional IVF	31	9	0	9	29	4	25	المساعد على الانجاب التقليدي	٢٠٠٢
	Micro-Injection	37	196	56	140	536	167	369	الزرق الدقيق	
	Gift	0	0	0	0	2	0	2	طريقة جفت	
	Fozen Embryo Transfer	14	14	1	13	98	26	72	نقل الجنين المتجمد	
	Insemination	3	1	1	0	32	17	15	تلقيح	
	ROSNI	0	0	0	0	19	5	14		
	TOTAL	31	220	58	162	716	219	497	المجموع	
2003	Conventional IVF	28	10	1	9	36	7	29	المساعد على الانجاب التقليدي	٢٠٠٣
	Micro-Injection	40	260	69	191	643	177	466	الزرق الدقيق	
	Gift	0	0	0	0	1	0	1	طريقة جفت	
	Fozen Embryo Transfer	26	27	7	20	105	24	81	نقل الجنين المتجمد	
	Insemination	13	9	8	1	69	38	31	تلقيح	
	ROSNI	0	0	0	0	16	2	14		
	TOTAL	35	306	85	221	870	248	622	المجموع	

عدد العمليات الجراحية في وحدة العلاج المساعد للانجاب في مستشفى النساء والولادة
خلال الفترة (١٩٩٩ - ٢٠٠٣)

**NUMBER OF SURGICAL PROCEDURES DONE IN THE ASSISTED CONCEPTION UNIT OF THE WOMEN'S HOSPITAL
DURING THE PERIOD (1999 - 2003)**

Table No.(105)

جدول رقم (١٠٥)

YEARS	SURGICAL PROCEDURES	المجموع الكلي G.TOTAL	غير قطري			قطري			الاجراءات العملية	السنة
			NON-QAT. TOT	M	F	QATARI TOT	M	F		
1999	Ass. Conc. Pro. Surg.	468	85	-	85	383	-	383	الطرق الجراحية المساعدة للانجاب	١٩٩٩
	Ass.conc.Rel.Surg.	597	138	-	138	459	-	459	الطرق الغير جراحية المساعدة للانجاب	
	Ass.Conc.Rel.Sur.Proc.	103	43	6	37	60	16	44	الطرق المتعلقة بالجراحة المساعدة للانجاب	
	Emergency C/S	229	43	-	43	186	3	183	اجراءات طارئة مساعدة للانجاب	
	TOTAL	1397	309	6	303	1088	19	1069	المجموع	
2000	Ass. Conc. Pro. Surg.	524	98	-	98	426	-	426	الطرق الجراحية المساعدة للانجاب	٢٠٠٠
	Ass.conc.Rel.Surg.	626	135	-	135	491	-	491	الطرق الغير جراحية المساعدة للانجاب	
	Ass.Conc.Rel.Sur.Proc.	203	86	13	73	117	32	85	الطرق المتعلقة بالجراحة المساعدة للانجاب	
	Emergency C/S	5	-	-	-	5	-	5	اجراءات طارئة مساعدة للانجاب	
	TOTAL	1358	319	13	306	1039	32	1007	المجموع	
2001	Ass. Conc. Pro. Surg.	565	137	0	137	428	3	425	الطرق الجراحية المساعدة للانجاب	٢٠٠١
	Ass.conc.Non.Surg.Proc	616	154	0	154	462	0	462	الطرق الغير جراحية المساعدة للانجاب	
	Ass.Conc.Rel.Sur.Proc.	307	149	24	125	158	62	96	الطرق المتعلقة بالجراحة المساعدة للانجاب	
	Emergency C/S	8	4	0	4	4	0	4	اجراءات طارئة مساعدة للانجاب	
	TOTAL	1496	444	24	420	1052	65	987	المجموع	
2002	Ass. Conc. Pro. Surg.	568	172	0	172	396	0	396	الطرق الجراحية المساعدة للانجاب	٢٠٠٢
	Ass.conc.Non.Surg.Proc	649	199	0	199	450	0	450	الطرق الغير جراحية المساعدة للانجاب	
	Ass.Conc.Rel.Sur.Proc.	225	117	25	92	108	39	69	الطرق المتعلقة بالجراحة المساعدة للانجاب	
	Emergency C/S	5	2	0	2	3	0	3	اجراءات طارئة مساعدة للانجاب	
	TOTAL	1447	490	25	465	957	39	918	المجموع	
2003	Ass. Conc. Pro. Surg.	687	185	0	185	502	0	502	الطرق الجراحية المساعدة للانجاب	٢٠٠٣
	Ass.conc.Non.Surg.Proc	818	233	4	229	585	4	581	الطرق الغير جراحية المساعدة للانجاب	
	Ass.Conc.Rel.Sur.Proc.	170	86	32	54	84	40	44	الطرق المتعلقة بالجراحة المساعدة للانجاب	
	Emergency C/S	11	3	0	3	8	0	8	اجراءات طارئة مساعدة للانجاب	
	TOTAL	1686	507	36	471	1179	44	1135	المجموع	

عدد جلسات العلاج الطبيعي التي اجريت لوحدة العلاج الطبيعي بمؤسسة حمد الطبية حسب المكان
لعام ٢٠٠٣م

**NUMBER OF PHYSIOTHERAPY SESSIONS DONE IN HAMAD MEDICAL CORPORATION
BY LOCATION DURING THE YEAR 2003**

Table No. (106)

جدول رقم (١٠٦)

LOCATION	GRAND TOTAL	NON-QATARI			QATARI			المكان
		Total	Female	Male	Total	Female	Male	
1) Hamad General Hospital	59738	29628	14752	14876	30110	20346	9764	١) مستشفى حمد العام
2) Rumailah Hospital	44720	19111	6110	13001	25609	9351	16258	٢) مستشفى الرميلة
3) Women's Hospital*	1946	719	326	393	1227	572	655	٣) مستشفى النساء والولادة*
4) Out Patient Clinics (Annex)	37155	24259	-	24259	12896	-	12896	٤) ملحق العيادة الخارجية
5) Al-Khor	6198	3068	548	2520	3130	1322	1808	٥) الخور
6) Al-Wakhra	6384	3163	1244	1919	3221	1538	1683	٦) الوكرة
TOTAL	156141	79948	22980	56968	76193	33129	43064	المجموع

* Male patients are from NICU.

عدد المرضى لوحدة العلاج الطبيعي بمؤسسة حمد الطبية حسب المكان
لعام ٢٠٠٣م

**NUMBER OF PATIENTS ATTENDED BY PHYSIOTHERAPY UNITS IN HAMAD MEDICAL CORPORATION
BY LOCATION DURING THE YEAR 2003**

Table No. (107)

جدول رقم (١٠٧)

LOCATION	GRAND TOTAL	NON-QATARI			QATARI			المكان
		Total	Female	Male	Total	Female	Male	
1) Hamad General Hospital	9026	4208	2154	2054	4818	3486	1332	١) مستشفى حمد العام
2) Rumailah Hospital	8018	3252	1210	2042	4766	1933	2833	٢) مستشفى الرميله
3) Women's Hospital*	244	96	59	37	148	80	68	٣) مستشفى النساء والولادة*
4) Out Patient Clinics (Annex)	3609	2279	-	2279	1330	-	1330	٤) ملحق العيادة الخارجية
5) Al-Khor	1121	527	117	410	594	323	271	٥) الخور
6) Al-Wakhra	1331	603	265	338	728	388	340	٦) الوكرة
TOTAL	23349	10965	3805	7160	12384	6210	6174	المجموع

* Male patients are from NICU.

عدد المرضى وجلسات العلاج الطبيعي بمؤسسة حمد الطبية حسب المكان

خلال الفترة (١٩٩٨ - ٢٠٠٣)

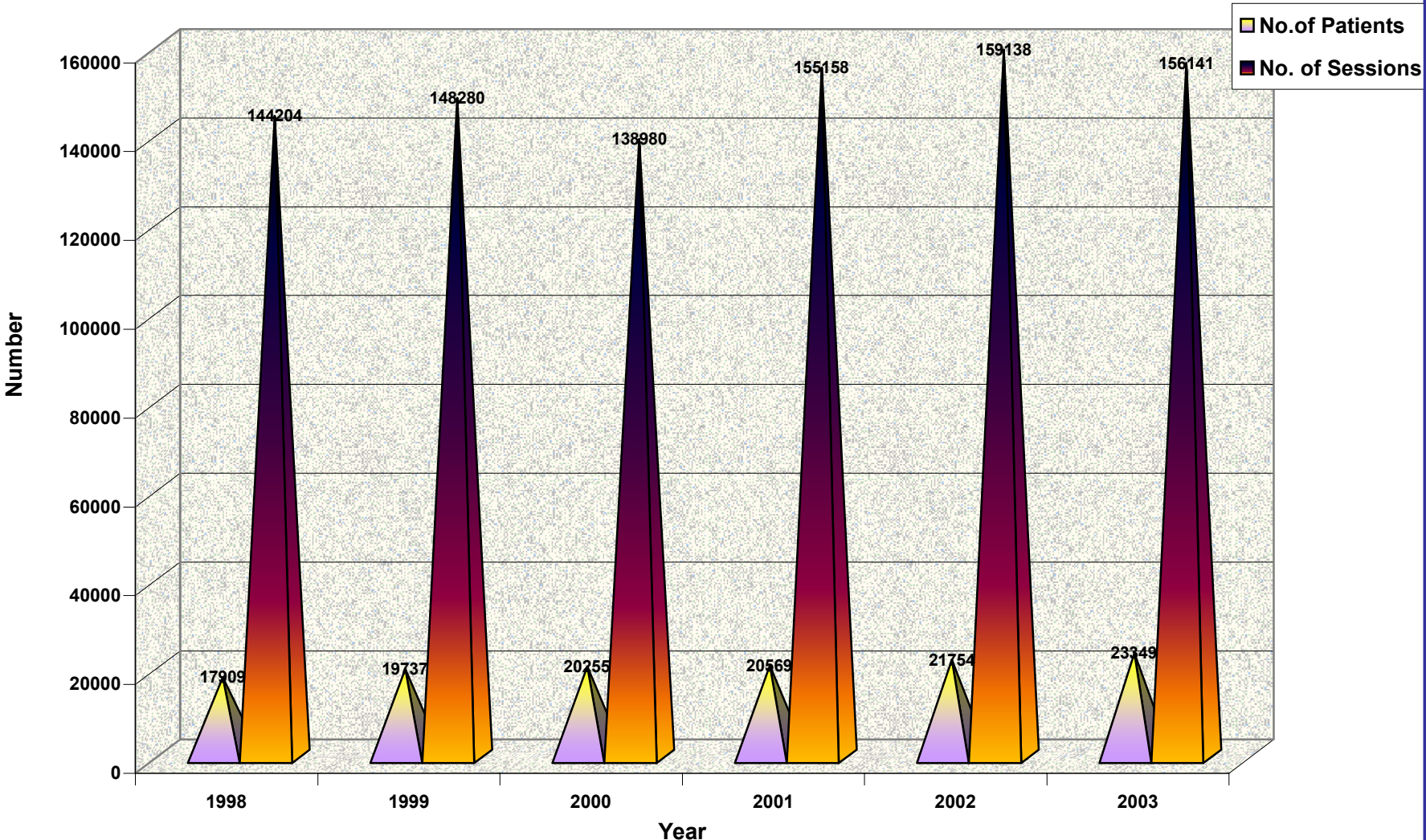
**NUMBER OF PATIENTS & PHYSIOTHERAPY SESSIONS DONE IN HAMAD MEDICAL CORPORATION
BY LOCATION DURING THE PERIOD (1998 -2003)**

Table No. (108)

جدول رقم (١٠٨)

LOCATION	2003		2002		2001		2000		1999		1998		المكان
	عدد الجلسات NO. OF SESSIONS	عدد المرضى NO. OF PATIENTS	عدد الجلسات NO. OF SESSIONS	عدد المرضى NO. OF PATIENTS	عدد الجلسات NO. OF SESSIONS	عدد المرضى NO. OF PATIENTS	عدد الجلسات NO. OF SESSIONS	عدد المرضى NO. OF PATIENTS	عدد الجلسات NO. OF SESSIONS	عدد المرضى NO. OF PATIENTS	عدد الجلسات NO. OF SESSIONS	عدد المرضى NO. OF PATIENTS	
1) Hamad General Hospital	59738	9026	60732	8154	62077	8434	49900	7860	55978	7311	53319	6822	١) مستشفى حمد العام
2) Rumailah Hospital	44720	8018	46320	7930	48449	7631	44579	7171	50302	7938	45970	7011	٢) مستشفى الرميلة
3) Women's Hospital	1946	244	1468	224	1705	206	989	247	572	167	456	114	٣) مستشفى النساء والولادة
4) Out Patient Clinics (Annex)	37155	3609	37689	3694	36717	3391	38187	3969	38421	3763	44459	3962	٤) ملحق العيادة الخارجية
5) Al-Khor	6198	1121	6240	926	6210	907	5325	1008	3007	558	Opened in 1999		٥) الخور
6) Al-Wakhra	6384	1331	6689	826	Opened in 2002								٦) الوكرة
TOTAL	156141	23349	159138	21754	155158	20569	138980	20255	148280	19737	144204	17909	المجموع
No. of Sessions/Patient	6.7		7.3		7.5		6.9		7.5		8.1		عدد الجلسات لكل مريض

**NUMBER OF PATIENTS & PHYSIOTHERAPY SESSIONS DONE
IN HAMAD MEDICAL CORPORATION DURING THE PERIOD (1998 - 2003)**



عدد المرضى وجلسات العلاج في قسم التأهيل المهني بمؤسسة حمد الطبية
حسب الشهر خلال الفترة (١٩٩٨ - ٢٠٠٣ م)

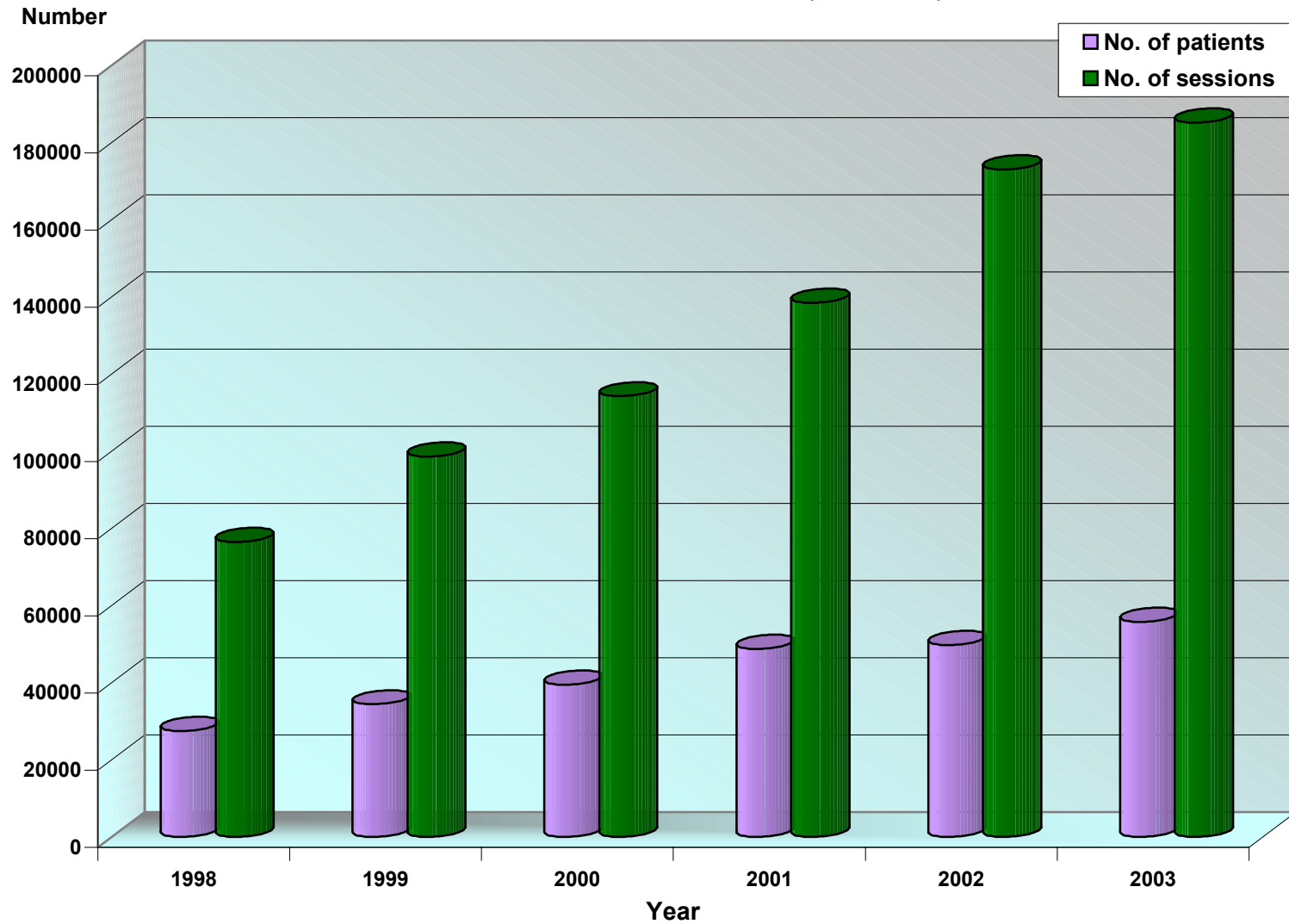
**NUMBER OF PATIENTS AND OCCUPATIONAL THERAPY SESSIONS DONE IN HAMAD MEDICAL CORPORATION
BY MONTH DURING THE PERIOD (1998- 2003)**

Table No. (109)

جدول رقم (١٠٩)

MONTH	2003		2002		2001		2000		1999		1998		الشهر
	عدد الجلسات	عدد المرضى	عدد الجلسات	عدد المرضى	عدد الجلسات	عدد المرضى	عدد الجلسات	عدد المرضى	عدد الجلسات	عدد المرضى	عدد الجلسات	عدد المرضى	
	NO. OF SESSIONS	NO. OF PATIENTS	NO. OF SESSIONS	NO. OF PATIENTS	NO. OF SESSIONS	NO. OF PATIENTS	NO. OF SESSIONS	NO. OF PATIENTS	NO. OF SESSIONS	NO. OF PATIENTS	NO. OF SESSIONS	NO. OF PATIENTS	
1) January	14950	4134	12247	3965	12292	4652	4978	2023	4640	1585	4 699	1 797	يناير
2)February	9847	3090	11130	3547	8825	3138	9744	3263	6517	2283	5 369	1 962	فبراير
3)March	16778	5395	14119	4370	7474	2502	7908	3196	7434	2580	5 515	2 548	مارس
4)April	15265	4564	15982	4802	13166	4700	10805	3869	7747	2808	5 946	2 046	ابريل
5)May	15892	4753	14955	4886	13113	4653	12099	4432	9199	3481	6 885	2 620	مايو
6)June	17553	4999	18775	6017	12766	4275	10263	3815	9145	3111	7 885	3 110	يونيو
7)July	16476	4677	18458	5019	13020	4509	12286	4153	8927	2853	5 929	1 716	يوليو
8)August	16089	4609	16808	4064	11175	3896	11979	4381	8124	2822	4 301	1 373	اغسطس
9)September	17182	5432	13458	3607	12358	4358	8517	1941	8976	3363	5 748	1 912	سبتمبر
10)October	17974	5277	15063	3887	14470	5001	9723	2726	13536	3807	7 835	2 764	اكتوبر
11)November	11166	3549	12203	3095	11431	4039	8729	2915	7742	3049	7 732	2 548	نوفمبر
12)December	16001	5200	9878	2485	8369	2987	7179	2645	6581	2590	8 531	2 976	ديسمبر
TOTAL	185173	55679	173076	49744	138459	48710	114210	39359	98568	34332	76 375	27 372	المجموع
No. of Sessions/patient	3.3		3.5		2.8		2.9		2.9		2.8		عدد الجلسات لكل مريض

**NUMBER OF PATIENTS AND OCCUPATIONAL THERAPY SESSIONS DONE
IN HAMAD MEDICAL CORPORATION (1998 - 2003)**



عدد المرضى وجلسات العلاج في قسم التأهيل المهني بمؤسسة حمد الطبية
حسب الجنسية والجنس لعام ٢٠٠٣م

NUMBER OF PATIENTS AND OCCUPATIONAL THERAPY SESSIONS DONE
IN HAMAD MEDICAL CORPORATION BY NATIONALITY AND SEX DURING THE YEAR 2003

Table No. (110)

جدول رقم (١١٠)

NAME OF THE HOSPITAL	المجموع TOTAL SESSIONS	عدد الجلسات NO. OF SESSIONS				المجموع TOTAL PATIENTS	عدد المرضى NO. OF PATIENTS				اسم المستشفى
		غير قطري NON QATARI		قطري QATARI			غير قطري NON QATARI		قطري QATARI		
		Female انثى	Male ذكر	Female انثى	Male ذكر		Female انثى	Male ذكر	Female انثى	Male ذكر	
HAMAD HOSPITAL	16273	2521	7203	2703	3846	6407	880	2694	867	1966	مستشفى حمد
RUMAILLAH HOSPITAL	136576	9138	69365	8560	49513	41479	3407	20220	3629	14223	مستشفى الرميله
PSYCHIATRY	32324	6433	4983	9087	11821	7793	1121	1473	1642	3557	ادارة النفسية
GRAND TOTAL	185173	18092	81551	20350	65180	55679	5408	24387	6138	19746	المجموع الكلي

عدد جلسات العلاج التنفسي بمؤسسة حمد الطبية حسب نوع العلاج، الجنسية والجنس (عام ٢٠٠٣)

NUMBER OF RESPIRATORY THERAPY SESSIONS DONE IN HAMAD MEDICAL CORPORATION

BY IT'S TYPE, NATIONALITY AND SEX DURING THE YEAR 2003

Table No.(111)

جدول رقم (١١١)

TYPE OF TREATMENT	No. of Sessions عدد الجلسات								الجنس Sex	الجنسية Nationality	
	Total	65+	(55 - 64)	(45 - 54)	(35 - 44)	(25 - 34)	(15-24)	(0 - 14)			
BIPAP	456	94	37	32	30	19	242	2	Male	Q	استخدام جهاز بايباب
	137	28	62	32	10	5	-	-	Female	قطري	
	1328	59	137	269	312	351	186	14	Male	N.Q	
	254	31	90	34	29	29	31	10	Female	غير قطري	
TOTAL	2175	212	326	367	381	404	459	26	المجموع		
CAPNOGRAPHY	514	99	38	32	30	23	290	2	M ذكر	Q	مقياس ثاني اكسيد الكربون
	148	35	62	36	9	6	-	-	F اناث	قطري	
	1706	101	151	279	343	363	191	278	M ذكر	N.Q	
	637	48	91	68	72	29	31	298	F اناث	غير قطري	
TOTAL	3005	283	342	379	454	421	512	578	المجموع		
CHEST PHYSIOTHERAPY	15369	5311	2004	756	684	396	2991	3227	M ذكر	Q	علاج طبيعي للصدر
	9970	2738	2290	1356	252	162	622	2550	F اناث	قطري	
	25022	1870	3222	5252	3890	3854	2356	4578	M ذكر	N.Q	
	10027	1514	1602	580	982	354	414	4581	F اناث	غير قطري	
TOTAL	60388	11433	9118	7944	5808	4766	6383	14936	المجموع		
TEACHING PATIENTS AT HOME	82	78	-	-	4	-	-	-	M ذكر	Q	العناية المنزلية
	218	16	58	116	4	-	12	12	F اناث	قطري	
	111	8	4	16	-	-	8	75	M ذكر	N.Q	
	114	-	12	-	-	44	-	58	F اناث	غير قطري	
TOTAL	525	102	74	132	8	44	20	145	المجموع		

Table No.(111)contd...

تابع جدول رقم (١١١)

TYPE OF TREATMENT	No. of Sessions عدد الجلسات								الجنس Sex	الجنسية Nationality	نوع العلاج
	Total	65+	(55 - 64)	(45 - 54)	(35 - 44)	(25 - 34)	(15-24)	(0 - 14)			
INTERMITTENT POSITIVE PRESSURE BREATHING	514	312	29	70	59	32	12	-	M ذكر	Q	استخدام جهاز التنفس (IPPB) بعد الجراحة
	509	223	142	90	15	17	16	6	F اناث	قطري	
	715	135	161	284	39	14	77	5	M ذكر	N.Q	
	343	131	66	8	122	9	7	-	F اناث	غير قطري	
TOTAL	2081	801	398	452	235	72	112	11	المجموع		
NEBULIZER TREATMENT	14489	5031	2070	756	684	414	2856	2678	M ذكر	Q	العلاج بالرداذ
	8167	2664	1862	978	252	162	139	2110	F اناث	قطري	
	25047	1825	3276	5511	3945	3600	2064	4826	M ذكر	N.Q	
	10085	1505	1692	582	857	444	414	4591	F اناث	غير قطري	
TOTAL	57788	11025	8900	7827	5738	4620	5473	14205	المجموع		
OXYGEN THERAPY	14558	5037	1846	756	684	414	2844	2977	M ذكر	Q	العلاج بالاكسيجين
	9406	2643	2168	1304	252	162	652	2225	F اناث	قطري	
	25438	1752	3258	5260	3872	3846	2357	5093	M ذكر	N.Q	
	10172	1534	1542	584	890	405	414	4803	F اناث	غير قطري	
TOTAL	59574	10966	8814	7904	5698	4827	6267	15098	المجموع		
TCPO2	377	25	-	-	-	-	2	350	M ذكر	Q	قياس تركيز اكسجين الدم عبر الجلد (في الاطفال)
	231	-	-	-	-	-	4	227	F اناث	قطري	
	781	-	-	-	-	-	11	770	M ذكر	N.Q	
	793	-	-	-	92	-	6	695	F اناث	غير قطري	
TOTAL	2182	25	0	0	92	0	23	2042	المجموع		

Table No.(111)contd...

تابع جدول رقم (111)

TYPE OF TREATMENT	No. of Sessions عدد الجلسات								الجنس Sex	الجنسية Nationality	
	Total	65+	(55 - 64)	(45 - 54)	(35 - 44)	(25 - 34)	(15-24)	(0 - 14)			
VENTILATOR TUBE CHANGES	2041	709	334	91	88	45	356	418	M ذكر	Q	تغيير انابيب جهاز التنفس الصناعي
	1162	322	308	164	33	24	84	227	F اناث	قطري	
	3975	266	413	690	460	477	305	1364	M ذكر	N.Q	
	1964	203	227	71	147	36	49	1231	F اناث	غير قطري	
TOTAL	9142	1500	1282	1016	728	582	794	3240	المجموع		
VENTILATORS	19323	6161	2162	756	685	397	3350	5812	M ذكر	Q	الجهاز التنفسي
	13037	2739	3147	2013	252	162	1734	2990	F اناث	قطري	
	26219	1926	3223	5366	3942	4397	3029	4336	M ذكر	N.Q	
	11252	1508	1675	572	1061	414	414	5608	F اناث	غير قطري	
TOTAL	69831	12334	10207	8707	5940	5370	8527	18746	المجموع		
GRAND TOTAL*	266691	48681	39461	34728	25082	21106	28570	69027	المجموع الكلي*		

* 1109 respiratory treatments are not included due to the unavailability of the age of the patients.

Add to this, 52434 cases had therapist assistance for transporting ventilator patients for various procedures .

عدد جلسات العلاج التنفسي بمؤسسة حمد الطبية حسب نوع العلاج خلال الفترة (١٩٩٦-٢٠٠٣م)

NUMBER OF RESPIRATORY THERAPY SESSIONS DONE IN HAMAD MEDICAL CORPORATION

BY TYPE OF TREATMENT DURING THE PERIOD(1996 - 2003)

Table No.(112)

جدول رقم (١١٢)

TREATMENTS & PROCEDURES	2003	2002	2001	2000	1999	1998	1997	1996	نوع العلاج
Ventilators	69831	69980	123964	127306	142335	146944	112903	106815	جهاز تنفس صناعي
Chest Phys. Therapy	60388	59484	75336	38979	43077	41907	34188	26528	علاج طبيعي للصدر
Nebulizer Treat	57788	49799	46898	35052	40682	39779	29171	18598	العلاج بالرداذ
Oxygen Therapy	59574	56879	26299	31700	38620	39095	28101	18433	العلاج بالاكسجين
Aerosol Therapy	*	*	*	30134	37126	37749	26764	18852	العلاج ببخار الماء
IPPB Treatment	2081	4386	**4649	10269	7838	7865	8194	3949	تمرين لعلاج الصدر بالجهاز
Pulmonary Function	Analysis are done in the Pulmonary Diagnostic Lab						1845	1978	فحص وظائف الرئة
Ventilators Tube Changes	9142	18448	8294	5271	2821	2573	2460	2865	تغير أنابيب الجهاز التنفسي
Capnography	3005	4803	5733	5810	2693	2793	2930	1744	مقياس ثاني اكسيد الكربون
Home Care (Teaching patients at home)	525	647	2780	2123	1214	1281	1146	1582	العناية المنزلية
Trans. Monitoring(TCPO2)	2182	2181	1872	1817	847	968	804	665	مراقبة الحالات المنقولة
BIPAP	2175	2060	-	-	-	-	-	-	استخدام جهاز بابياب
TOTAL	266691	268667	295825	288461	317253	320954	248506	202009	المجموع

* data on Aerosol therapy is included with Oxygen therapy.

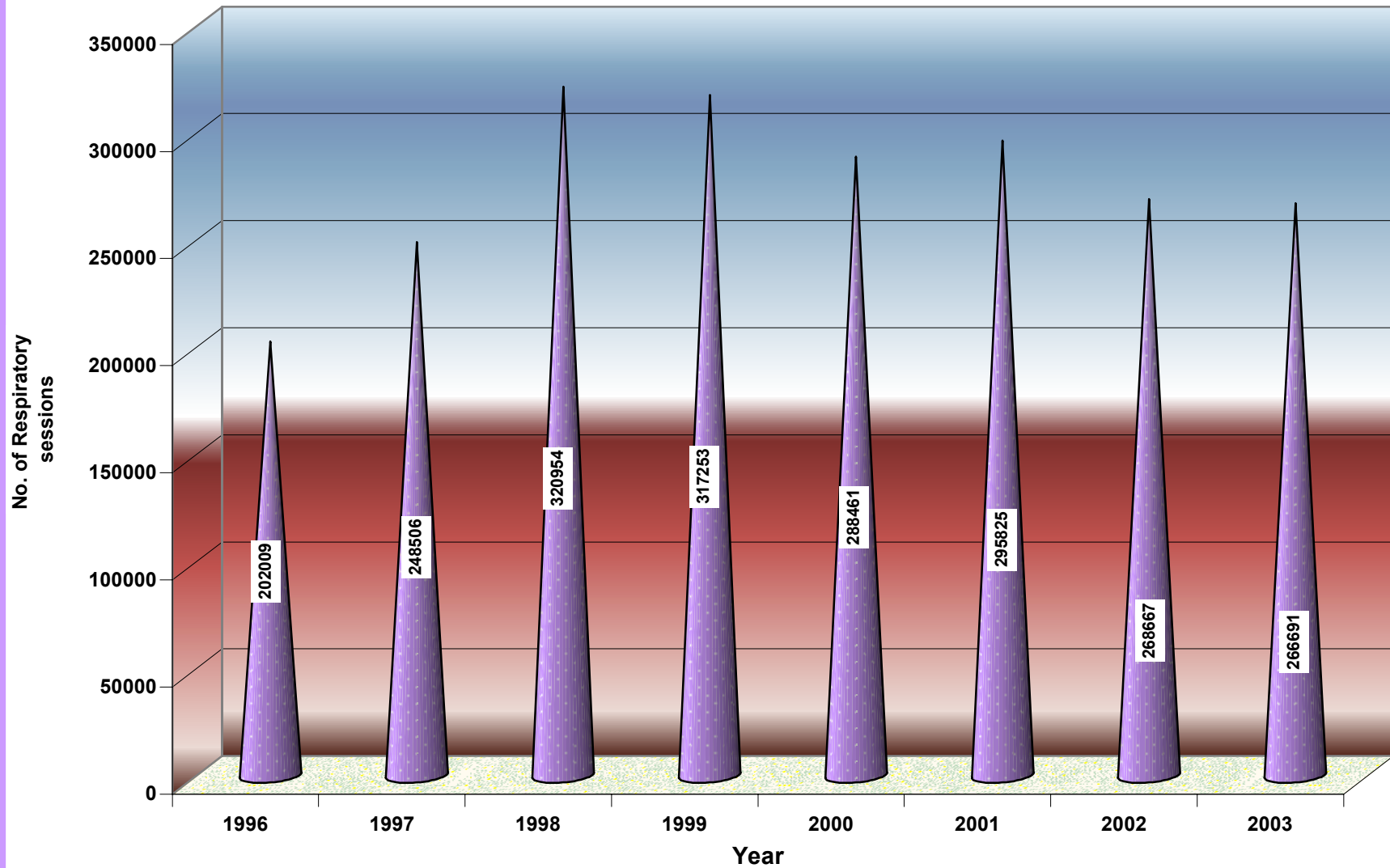
* 413 respiratory treatments are not included due to the unavailability of the age of the patients.

* البيانات اضيفت الى فقرة العلاج بالاكسجين .

** البيانات أقل بسبب تعطل الجهاز .

*** لا تشمل اجراء معاينة الحساسية

NUMBER OF RESPIRATORY SESSIONS DONE IN HAMAD MEDICAL CORPORATION
BY YEAR DURING THE PERIOD (1996 - 2003)



عدد التحاليل التي أجريت في مختبر الرئة والحساسية ومنظار والنوم - ادارة الطب

حسب نوع التحاليل و الجنسية والجنس

(لعام ٢٠٠٣م)

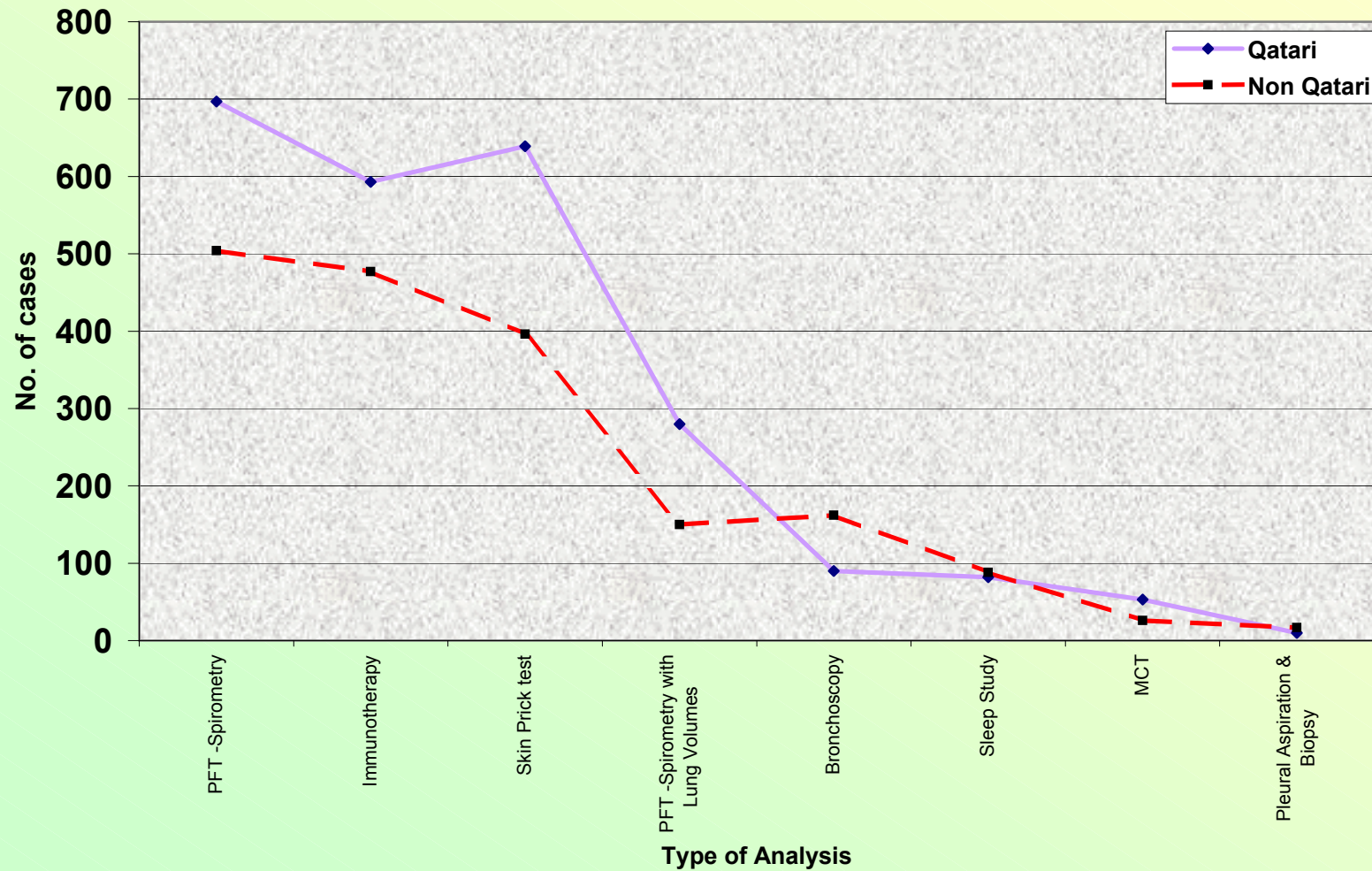
**NUMBER OF ANALYSIS DONE IN THE PULMONARY, ALLERGY, BRONCHOSCOPE AND SLEEP LAB,
DEPT. OF MEDICINE BY TYPE OF ANALYSIS, NATIONALITY AND SEX
(DURING THE YEAR 2003)**

Table No.(113)

جدول رقم (١١٣)

Type of Analysis	المجموع Total	عدد التحاليل No. of Tests				نوع التحاليل
		Non Qatari غير قطري		Qatari قطري		
		Female اناث	Male ذكور	Female اناث	Male ذكور	
1) PFT - Spirometry	1201	175	329	361	336	(١) قياس التنفس
2) PFT Spirometry with Lung Volumes & Diffusion	430	62	88	129	151	(٢) قياس التنفس مع قياس حجم الرئة
3) Methacholine Challenge(MCT)	79	8	18	32	21	(٣) اختبار الميكتاكولين
4) Sleep Study	170	11	77	35	47	(٤) اختبار التنفس اثناء النوم
5) Skin prick test	1035	186	210	314	325	(٥) اختبار حساسية الجلد
6) Immunotherapy	1070	215	262	277	316	(٦) العلاج المناعي
7) Bronchoscopy	252	39	123	39	51	(٧) تنظير الرئة
8) Pleural Aspiration & Biopsy	27	3	14	5	5	(٨) بزل السائل البلوري مع عينه من البلورات
TOTAL	4264	699	1121	1192	1252	المجموع

**NUMBER OF ANALYSIS DONE IN THE PULMONARY, ALLERGY, BRONCHOSCOPE & SLEEP LAB
BY NATIONALITY DURING THE YEAR 2003**



عدد التحاليل التي أجريت في مختبر الرئة والحساسية والمنظار والنوم

حسب نوع التحاليل والجنسية والجنس

خلال الفترة (١٩٩٩ - ٢٠٠٣)

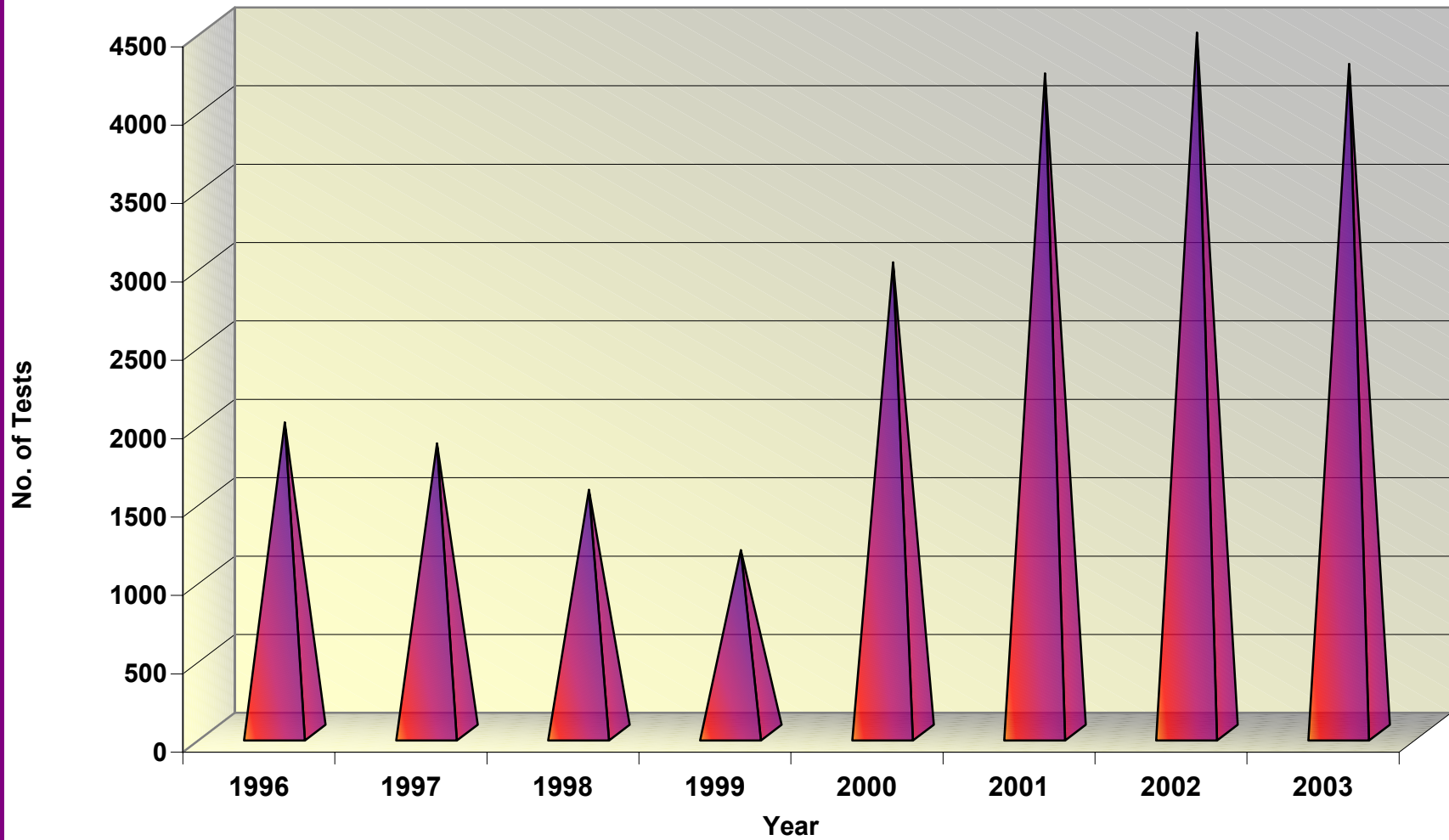
**NUMBER OF ANALYSIS DONE IN THE PULMONARY, ALLERGY, BRONCHOSCOPE AND SLEEP LAB,
DEPT. OF MEDICINE BY TYPE OF ANALYSIS, NATIONALITY AND SEX
DURING THE PERIOD (1999 - 2003)**

Table No.(114)

جدول رقم (١١٤)

TYPE OF ANALYSIS	عدد التحاليل No. of Tests					نوع التحاليل
	2003	2002	2001	2000	1999	
1) PFT - Spirometry	1201	1193	1169	681	511	١) قياس التنفس
2) PFT Spirometry with Lung Volumes & Diffusion	430	265	140	99	118	٢) قياس التنفس مع قياس حجم الرئة
3) Methacholine Challenge(MCT)	79	101	83	87	started in 2000	٣) اختبار الميكثاكولين
4) Sleep Study	170	103	Started in 2002			٤) اختبار التنفس اثناء النوم
5) Skin prick test	1035	764	581	294	261	٥) اختبار حساسية الجلد
6) Immunotherapy	1070	1708	1959	1583	-	٦) العلاج المناعي
7) Bronchoscopy	252	304	243	203	184	٧) تنظير الرئة
8) Pleural Aspiration & Biopsy	27	27	30	52	89	٨) بزل السائل البلوري مع عينه من البلورات
TOTAL	4264	4465	4205	2999	1163	المجموع

**NUMBER OF TESTS DONE IN THE PULMONARY, ALLERGY, BRONCHOSCOPE AND SLEEP LAB,
DEPT. OF MEDICINE BY YEAR DURING THE PERIOD (1996 - 2003)**



عدد الوصفات الطبية التي صرفت من صيدليات مؤسسة حمد الطبية
حسب موقع الصيدلة
خلال الفترة (١٩٩٦ - ٢٠٠٣م)

NUMBER OF MEDICAL PRESCRIPTIONS ISSUED IN THE PHARMACIES
OF HAMAD MEDICAL CORPORATION
BY THE LOCATION OF THE PHARMACY
DURING THE PERIOD (1996 - 2003)

Table No. (115)

جدول رقم (١١٥)

LOCATION OF THE PHARMACY	No. of Prescriptions							عدد الوصفات	موقع الصيدلة
	2003	2002	2001	2000	1999	1998	1997		
1) Hamad General Hospital	832878	755817	682485	527110	596809	686645	652628	521894	(١) مستشفى حمد العام
2) Women's Hospital	201581	203736	186015	156129	175386	181127	168418	157020	(٢) مستشفى النساء
3) Rumallah Hospital	45714	42457	40900	30729	31271	25999	19631	21285	(٣) مستشفى الرميلة
4) Psychiatric Department	25992	20231	21592	17175	17327	17153	16655	16347	(٤) ادارة الأمراض النفسية
5) Dermatology Clinic	57811	58752	58546	49264	56809	68804	64715	86294	(٥) عيادة الجلد
6) Outpatient Annex	19313	18049	19154	17038	28528	45842	49298	55472	(٦) ملحق العيادة الخارجية
7) Pediatric Urgent Center	113208	93525	61653	32707	29258	36026	47388	43647	(٧) مركز الأطفال للحالات المستعجلة
TOTAL	1296497	1192567	1070345	830152	935388	1061596	1018733	901959	المجموع

عدد المتبرعين بالدم وعدد حالات الامراض المعدية المكتشفة بينهم حسب الجنسية
(خلال عام ٢٠٠٣ م)

NUMBER OF BLOOD DONORS

AND NUMBER OF INFECTIOUS CASES FOUND AMONG THEM

BY NATIONALITY (DURING THE YEAR 2003)

Table (116)

جدول رقم (١١٦)

NATIONALITY	الامراض المعدية Infectious disease (%)	عدد حالات الامراض المعدية						عدد المتبرعين No. of Blood Donors	الجنسية
		المجموع Total	ملاريا Malaria	السفنس Syphilis	التهاب الكبد ج HCV pos	HbsAb	التهاب الكبد ب HbsAg		
1) Philippine	45.4	49	3	1	-	44	1	108	١) فلبيني
2) Sudanese	35.8	138	69	-	1	61	7	386	٢) سوداني
3) Somali	25.0	9	-	-	-	8	1	36	٣) صومالي
4) Tunisian	23.7	9	-	-	-	9	-	38	٤) تونسي
5) Bengladeshi	21.9	61	1	1	1	55	3	278	٥) بنغالي
6) Egyptian	18.8	168	-	-	50	108	10	895	٦) مصري
7) Omani	17.7	11	4	-	1	5	1	62	٧) عماني
8) Pakistani	14.0	87	21	2	3	55	6	622	٨) باكستاني
9) Nepali	10.4	16	4	-	-	10	2	154	٩) نيبالي
10) American	10.0	4	-	-	1	3	0	40	١٠) أمريكي
11) Indian	7.8	113	16	1	1	87	8	1455	١١) هندي
12) Syrian	7.7	22	-	-	-	20	2	285	١٢) سوري
13) Srilankan	6.8	22	16	-	-	4	2	323	١٣) سيرلانكي
14) Iranian	5.5	19	4	3	0	11	1	343	١٤) ايراني
15) Yemani	5.2	16	5	-	-	11	-	309	١٥) يمني

Table (116) contd....

تابع جدول رقم (١١٦)

NATIONALITY	الامراض المعدية Infectious disease (%)	عدد حالات الامراض المعدية						عدد المتبرعين No. of Blood Donors	الجنسية
		المجموع Total	ملاريا Malaria	السفلس Syphilis	التهاب الكبد ج HCV pos	HbsAb	التهاب الكبد ب HbsAg		
16) Lebanese	3.7	3	-	-	-	2	1	81	(١٦) لبناني
17) Iraqi	4.8	3	1	1	-	1	0	63	(١٧) عراقي
18) British	3.6	2	-	-	1	1	-	56	(١٨) بريطاني
19) Palestinian	3.4	27	1	1	1	19	5	798	(١٩) فلسطيني
20) Jordanian	3.3	30	-	1	2	25	2	902	(٢٠) أردني
21) Bahraini	2.4	1	-	-	-	1	-	41	(٢١) بحريني
22) Qatari	1.9	84	-	2	5	70	7	4392	(٢٢) قطري
23) Saudi	1.5	1	-	-	-	1	-	67	(٢٣) سعودي
24) Others	17.9	43	8	3	-	30	2	240	(٢٤) غيرهم
TOTAL	7.8	938	153	16	67	641	61	11974	المجموع

عدد المتبرعين بالدم حسب الشهر والجنسية والجنس
(خلال عام ٢٠٠٣ م)

NUMBER OF BLOOD DONORS BY MONTH, NATIONALITY AND SEX
(DURING THE YEAR 2003)

Table No. (117)

جدول رقم (١١٧)

MONTH	المجموع TOTAL	غير قطري NON-QATARI		قطري QATARI		الشهر
		اناث FEMALE	ذكور MALE	اناث FEMALE	ذكور MALE	
1) January	1184	18	775	14	377	يناير
2) February	892	8	535	7	342	فبراير
3) March	1014	20	595	16	383	مارس
4) April	1054	17	636	22	379	ابريل
5) May	1055	27	693	13	322	مايو
6) June	1045	14	583	18	430	يونيو
7) July	1007	23	608	19	357	يوليو
8) August	937	30	597	13	297	اغسطس
9) September	890	10	582	11	287	سبتمبر
10) October	956	10	541	14	391	اكتوبر
11) November	871	9	548	8	306	نوفمبر
12) December	1069	14	689	18	348	ديسمبر
TOTAL	11974	200	7382	173	4219	المجموع

كميات الدم التي تم التبرع بها حسب الجنسية وفصيلة الدم
وكمية الدم المستهلكة
(خلال عام ٢٠٠٣ م)

QUANTITY OF BLOOD DONATED BY NATIONALITY & BLOOD GROUP
AND QUANTITY OF BLOOD CONSUMED
(DURING THE YEAR 2003)

Table No. (118)

جدول رقم (١١٨)

BLOOD GROUP	كمية الدم المستهلكة Quantity of Blood Used	النسبة المئوية %	المجموع TOTAL	كمية الدم (الوحدة)* Quantity of blood (unit)*		فصيلة الدم
				غير قطري Non-Qatari	قطري Qatari	
O-Positive	4263	41.4	4960	2828	2132	و - إيجابي
A-Positive	2439	24.2	2893	1969	924	أ - إيجابي
B-Positive	1909	19.3	2311	1620	691	ب- إيجابي
AB- Positive	433	5.1	612	471	141	أب- إيجابي
O-Negative	354	5.2	621	308	313	و- سلبي
A-Negative	226	2.8	333	211	122	أ - سلبي
B-Negative	107	1.6	191	141	50	ب- سلبي
AB-Negative	17	0.4	53	34	19	أب- سلبي
TOTAL	9748	100.0	11974	7582	4392	المجموع

* Unit = 450 m.l

* الوحدة = ٤٥٠ م.ل

عدد المتبرعين لبنك الدم بمؤسسة حمد الطبية حسب الجنسية المتبرع
(خلال الفترة ١٩٩٣ - ٢٠٠٣)

**NUMBER OF BLOOD DONARS TO THE BLOOD BANK BY NATIONALITY
DURING THE PERIOD (1993 - 2003)**

Table No. (119)

جدول رقم (١١٩)

YEAR	المجموع Total	عدد المتبرعين No. of Blood Donors		السنة
		غير قطري Non-Qatari	قطري Qatari	
1993	8486	5147	3339	١٩٩٣
1994	9307	5855	3452	١٩٩٤
1995	8897	5509	3388	١٩٩٥
1996	8616	5369	3247	١٩٩٦
1997	9287	5875	3412	١٩٩٧
1998	10121	6384	3737	١٩٩٨
1999	9564	5745	3819	١٩٩٩
1999	12147	8188	3959	٢٠٠٠
2001	10468	6767	3701	٢٠٠١
2002	11666	7420	4246	٢٠٠٢
2003	11974	7582	4392	٢٠٠٣

عدد الحالات الموافق على علاجها بالخارج من قبل اللجنة الطبية حسب التخصص
خلال الفترة (١٩٩٩ - ٢٠٠٣م)

NUMBER OF CASES APPROVED FOR TREATMENT ABROAD BY THE MEDICAL BOARD
BY SPECIALITY DURING THE PERIOD (1999 - 2003)

Table No. (120)

جدول رقم (١٢٠)

Speciality	No. of Patients					التخصص
	2003	2002	2001	2000	1999	
1) Oncology	97	100	99	95	53	١) الاورام
2) Medicine	82	61	55	34	42	٢) طب باطني
3) Pediatrics	66	53	53	32	32	٣) امراض اطفال
4) Orthopedic	39	33	19	19	39	٤) جراحة العظام
5) Neurosurgery	32	26	25	17	20	٥) جراحة الاعصاب
6) Ophthalmology	27	31	32	28	29	٦) امراض العيون
7) Cardiac Surgery	22	35	41	33	46	٧) جراحة القلب
8) Obstetrics & Gynaecology	17	21	12	8	7	٨) امراض النساء والولادة
9) General Surgery	13	17	23	17	36	٩) جراحة عامة
10) E.N.T	10	9	18	13	19	١٠) انف واذن وحنجرة
11) Rehabilitation	10	7	-	7	-	١١) اعادة التأهيل
12) Pediatric Surgery	6	3	1	5	4	١٢) جراحة الاطفال
13) Dermatology	1	1	1	-	-	١٣) الامراض الجلدية
14) Dental	-	1	1	-	-	١٤) امراض الأسنان
15) Orthotics & Prosthetics	-	-	12	-	-	١٥) اطراف صناعية ومشدات الجبارة
TOTAL	422	398	392	308	327	المجموع

عدد الحالات الموافق على علاجها بالخارج من قبل اللجنة الطبية حسب مكان العلاج
خلال الفترة (١٩٩٩ - ٢٠٠٣م)

**NUMBER OF CASES APPROVED FOR TREATMENT ABROAD BY THE MEDICAL BOARD
BY PLACE OF TREATMENT DURING THE PERIOD (1999 - 2003)**

Table No. (121)

جدول رقم (١٢١)

Place of Treatment	No. of Patients					مكان العلاج
	2003	2002	2001	2000	1999	
U.K	221	173	167	150	184	المملكة المتحدة
Germany	120	123	43	30	33	المانيا
U.S.A	32	46	99	65	52	الولايات المتحدة
Saudi Arabia	19	31	23	6	8	المملكة السعودية
Vienna	13	12	21	9	14	النمسا
U.A.E	6	5	25	36	28	الامارات العربية المتحدة
Egypt	2	4	8	7	1	مصر
France	3	2	3	-	4	فرنسا
Jordan	-	2	-	-	-	الاردن
Geneva	-	-	-	1	1	سويسرا
Canada	-	-	-	1	-	كندا
Bombay	-	-	-	1	-	بومباي
Lebanon	-	-	-	-	1	لبنان
Others	6	-	3	2	1	غيرهم
Total	422	398	392	308	327	المجموع

القطاع الخاص PRIVATE SECTOR

القوى العاملة الصحية
العيادات الطبية والصيدليات

HEALTH MANPOWER
MEDICAL CLINICS AND PHARMACIES



الباب السادس مختصر تحليل القطاع الخاص

CHAPTER VI **STATISTICAL ANALYSIS – PRIVATE SECTOR**

Health care facilities in the private sector have expanded, as reflected by the increasing number of private clinics and private hospitals opened. Due to the rapid investment in the private sector, private health care facilities have a significant contribution to health care delivery in the State of Qatar.

There was an impressive and significant increase in the number of polyclinics and individual clinics in the private sector :-

- * 7 polyclinics in 1996 increased to 23 polyclinics in 2003.
- * 87 individual clinics (Medical and Dental) in 1996 reached to 131 clinics in 2003.
- * Also, 2 multi specialty private hospitals with 100 beds offer high class medical services with the help of highly qualified and experienced in-patient medical staff.

The last decade witnessed a dramatic increase in the number of medical staff working in the private sector 1294 in 2003, more than three times in 1996 (416 staff) .

القطاع الخاص بتطور مستمر بدلالة زيادة عدد العيادات والمستشفيات الخاصة وهذا التطور السريع زاد من المستلزمات الطبية ليلعب دورا هاما في المساهمة العلية في الخدمات الصحية في دولة قطر

توجد رغبة ملحة بزيادة المجمعات والعيادات الخاصة في القطاع الخاص :-

- * سبع مجمعات في عام ١٩٩٦ زادت إلى ٢٣ مجمع في عام ٢٠٠٣
- * ٨٧ عيادة (طب وطب أسنان) لعام ١٩٩٦ زادت إلى ١٣١ عيادة في عام ٢٠٠٣
- * اثنان من المستشفيات ذات الاختصاص المتعدد تحتوي على ١٠٠ سريرا وفيها الكفاءات العالية من الأطباء لمعالجة المرضى الداخليين

إن العشر سنوات الأخيرة شهدت زيادة ملموسة بعدد الأطباء في القطاع الخاص وقد بلغ العدد ١٢٩٤ طبيبا في ٢٠٠٣ . أكثر بثلاثة أضعاف من الأطباء (٤١٦) في عام ١٩٩٦

Private sector polyclinics and individual clinics have appointed physicians with most of the important specialties of medicine. This is a big step to increase the standard of medical services and at the same time to reduce the pressure on Hamad Medical Corporation. There has been a remarkable increase (132%) in the number of physicians (345 physicians) in 2003 from (149 physicians) in 1996.

القطاع الخاص يحتوي على مجتمعات وعيادات طبية تتميز بتشغيل أطباء من ذوي الكفاءة العالية وهذه تعتبر خطوة متقدمة في تطور الخدمات الصحية وتخفيف العبء عن مؤسسة حمد الطبية . نذكر هنا أن ١٣٢% زيادة في عدد الأطباء حيث بلغ (٣٤٥) طبيبا عام ٢٠٠٣ زيادة عن (١٤٩) طبيبا في عام ١٩٩٦ م .

عدد المستشفيات والعيادات الطبية والصيديات والمختبرات بالقطاع الخاص
خلال الفترة (١٩٩٦-٢٠٠٣)

**NUMBER OF HOSPITALS, MEDICAL CLINICS, PHARMACIES AND LABORATORIES
IN THE PRIVATE SECTOR
DURING THE PERIOD (1996 – 2003)**

Table No.(122)

جدول رقم (١٢٢)

DESCRIPTION	Number العدد								البيان
	2003	2002	2001	2000	1999	1998	1997	1996	
1) Polyclinics(Medical)	13	12	11	11	9	6	4	4	١) مجمعات طبية (بشري)
2) Medical Clinics* (specialized)	40	87	41	31	27	25	19	18	٢) عيادات طب بشري (تخصصية)
3) Medical Clinics* (general)	49		61	51	43	40	40	40	٣) عيادات طب بشري (عام)
4) Polyclinics (Dental)	10	9	6	4	4	3	2	3	٤) مجمعات الأسنان
5) Dental Clinics (specialized)	9	41	8	6	6	6	5	5	٥) عيادات الأسنان (تخصصية)
6) Dental Clinics (General)	33		39	31	28	26	24	24	٦) عيادات الأسنان (عام)
7) Pharmacies*	140	134	126	111	95	88	82	80	٧) صيديات*
8) Laboratories (Analysis & X-ray)*	21	19	17	13	10	8	6	6	٨) مختبرات تحاليل وأشعة*
9) Dental Labs	11	10	-	-	-	-	-	-	٩) مختبرات الاسنان
10) Hospital	2	2	2	1	-	-	-	-	١٠) المستشفى
TOTAL	328	314	311	259	222	202	182	180	المجموع

* Includes pharmacies & laboratories of polyclinics and hospitals .

* يشمل عدد الصيدليات والمختبرات الطبية في المجمعات والمستشفيات

**Some of the medical clinics are merged as per the present rule that husband and wife can work together in one clinic .

العاملون بالمهن الطبية الخاص حسب المهنة والجنس
(لعام ٢٠٠٣م)

MEDICAL STAFF WORKING IN THE PRIVATE SECTOR
BY PROFESSION AND SEX
(DURING THE YEAR 2003)

Table No. (123)

جدول رقم (١٢٣)

SPECIALITY	SEX			التخصص
	المجموع TOTAL	اناث FEMALE	ذكور MALE	
1) General Practitioner	116	35	81	١) أطباء بشريون (عام)
2) Specialists (Medicine)	122	36	86	٢) أطباء أخصائيون
3) Dentists (general)	74	19	55	٣) طبيب أسنان (عام)
4) Dentists (Specialist)	33	7	26	٤) أطباء أسنان أخصائيون
5) Pharmacists & Assistants	381	117	264	٥) صيادلة ومساعديهم
6) Nurses	328	324	4	٦) ممرض وممرضة
7) Optometrist	61	1	60	٧) فني البصريات
8) Lab Technician	48	10	38	٨) فني مختبر
9) X-ray Technician	26	4	22	٩) فني أشعة
10) Audio Technician	28	2	26	١٠) فني سمعيات
11) Dental Technician	48	36	12	١١) فني أسنان
12) Physiotherapy Technician	25	-	25	١٢) فني علاج طبيعي
13) Respiratory Technician	2	-	2	١٣) فني تنفس
14) Podiatry Technician	1	-	1	١٤) فني قدم
15) Ultrasound Technician	1	1	-	١٥) فني موجات فوق صوتية
TOTAL	1294	592	702	المجموع

العاملون بالمهن الطبية بالقطاع الخاص حسب المهنة
خلال الفترة (١٩٩٦ - ٢٠٠٣م)

MEDICAL STAFF WORKING IN THE PRIVATE SECTOR BY PROFESSION
DURING THE PERIOD (1996 - 2003)

Table No. (124)

جدول رقم (١٢٤)

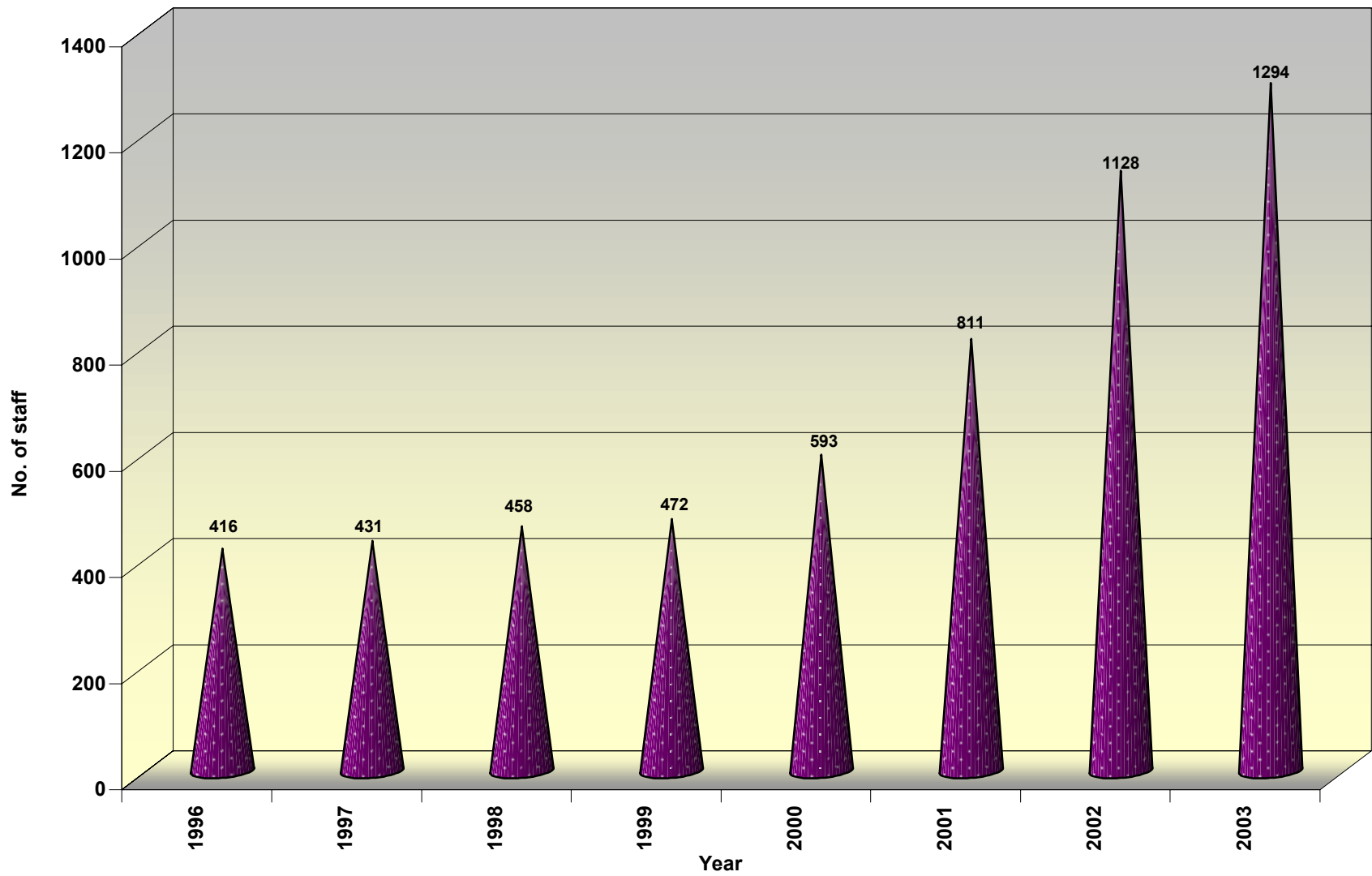
PROFESSION	No. of staff								المهنة
	2003	2002	2001	2000	1999	1998	1997	1996	
1) General Practitioner	116	109	91	83	70	68	67	67	١) أطباء بشريون (عام)
2) Specialists (Medicine)	122	121	125	103	57	52	44	38	٢) أطباء أخصائيون
3) Dentists (General)	74	64	52	45	35	34	32	32	٣) طبيب أسنان (عام)
4) Dentists (Specialists)	33	20	40	26	14	13	13	12	٤) أطباء أسنان أخصائيون
5) Pharmacists & Assistants	381	326	283	208	172	172	157	150	٥) صيادلة
6) Nurses(Male&Female)	328	266	150	92	91	90	90	90	٦) ممرض وممرضة
7) Optometrist	61	59	14	3	2	-	-	-	٧) فني البصريات
8) Lab Technician	48	58	13	7	7	7	7	7	٨) فني مختبر
9) Dental Technician	48	48	22	20	20	18	17	16	٩) فني أسنان
10) Audiology Technician	28	2	-	-	-	-	-	-	١٠) فني سمعيات
11) X-ray Technician	26	26	12	4	4	4	4	4	١١) فني أشعة

Table No. (124)contd..

تابع جدول رقم (١٢٤)

PROFESSION	عدد العاملين								المهنة	
	No. of staff	2003	2002	2001	2000	1999	1998	1997		1996
12) Physiotherapy technician	25	25	9	2	-	-	-	-	-	١٢) فني علاج طبيعي
13) Respiratory Technician	2	2	-	-	-	-	-	-	-	١٣) فني تنفس
14) Podiatry Technician	1	1	-	-	-	-	-	-	-	١٤) فني قدم
15) Ultrasound Technician	1	1	-	-	-	-	-	-	-	١٥) فني موجات فوق صوتية
TOTAL	1294	1128	811	593	472	458	431	416	416	المجموع

NUMBER OF MEDICAL STAFF WORKING IN THE PRIVATE SECTOR
DURING THE PERIOD (1996 - 2003)



الإطباء العاملون بالقطاع الخاص حسب التخصص والجنسية

(لعام ٢٠٠٣م)

**PHYSICIANS WORKING IN THE PRIVATE SECTOR
BY SPECIALITY AND NATIONALITY
(DURING THE YEAR 2003)**

Table No. (125)

جدول رقم (١٢٥)

SPECIALITY	عدد الأطباء			التخصص
	المجموع TOTAL	غير قطري NON QATARI	قطري QATARI	
1) Physician (General Practitioner)	116	112	4	١) طبيب بشري (عام)
2) Dentist (General)	74	71	3	٢) طبيب أسنان (عام)
SPECIALISTS				أخصائيون
3) Dentistry	33	29	4	٣) أسنان
4) Obstetrics & Gynecology	22	21	1	٤) نساء وولادة
5) Pediatrics	16	16	-	٥) أطفال
6) Pathology	13	12	1	٦) تحاليل طبية
7) Dermatology & Venerology	11	9	2	٧) جلدية وتناسلية
8) Ophthalmology	10	8	2	٨) أمراض العيون
9) Internal Medicine	7	7	-	٩) أمراض باطنية
10) Radiology	7	7	-	١٠) طب إشعاعي
11) E.N.T	4	2	2	١١) أنف وأذن وحنجرة
12) Orthopedics	4	3	1	١٢) جراحة عظام
13) Plastic Surgery	4	2	2	١٣) جراحة تجميل
14) Ultrasound	4	2	2	١٤) موجات فوق صوتية
15) Anaesthesia	4	4	-	١٥) تخدير
16) Urology	4	4	-	١٦) مسالك بولية
17) General Surgery	3	3	-	١٧) جراحة عامة
18) Psychiatry & Neurology	2	2	-	١٨) أمراض نفسية وعصبية
19) Chest	2	2	-	١٩) أمراض الصدر
20) Acupuncture	1	1	-	٢٠) طب صيني
21) Rheumatology	1	1	-	٢١) أمراض الروماتيزم
22) Cardiology	1	-	1	٢٢) أمراض القلب
23) Endocrinology	1	1	-	٢٣) الغدد الصماء
24) Physiotherapy	1	1	-	٢٤) علاج طبيعي
TOTAL	345	320	25	المجموع

الاطباء العاملون بالقطاع الخاص حسب التخصص والجنسية
(لعام ٢٠٠٣م)

**PHYSICIANS WORKING IN THE PRIVATE SECTOR
BY SPECIALITY AND NATIONALITY
(DURING THE YEAR 2003)**

Table No. (126)

جدول رقم (١٢٦)

SPECIALITY	NO. OF PHYSICIANS			التخصص
	المجموع	اناث	ذكور	
	TOTAL	FEMALE	MALE	
1) Physician (General Practitioner)	116	35	81	(١) طبيب بشري (عام)
2) Dentist (General)	74	19	55	(٢) طبيب أسنان (عام)
SPECIALISTS				أخصائيون
3) Dentistry	33	7	26	(٣) أسنان
4) Obstetrics & Gynecology	22	12	10	(٤) نساء وولادة
5) Pediatrics	16	6	10	(٥) أطفال
6) Pathology	13	3	10	(٦) تحاليل طبية
7) Dermatology & Venerology	11	3	8	(٧) جلدية وتناسلية
8) Ophthalmology	10	2	8	(٨) أمراض العيون
9) Internal Medicine	7	-	7	(٩) أمراض باطنية
10) Radiology	7	2	5	(١٠) طب إشعاعي
11) E.N.T	4	1	3	(١١) أنف وأذن وحنجرة
12) Orthopedics	4	-	4	(١٢) جراحة عظام
13) Plastic Surgery	4	-	4	(١٣) جراحة تجميل
14) Ultrasound	4	2	2	(١٤) موجات فوق صوتية
15) Anaesthesia	4	2	2	(١٥) تخدير
16) Urology	4	-	4	(١٦) مسالك بولية
17) General Surgery	3	-	3	(١٧) جراحة عامة
18) Psychiatry & Neurology	2	2	-	(١٨) أمراض نفسية وعصبية
19) Chest	2	-	2	(١٩) أمراض الصدر
20) Acupuncture	1	-	1	(٢٠) طب صيني
21) Rheumatology	1	1	-	(٢١) أمراض الروماتيزم
22) Cardiology	1	-	1	(٢٢) أمراض القلب
23) Endocrinology	1	-	1	(٢٣) الغدد الصماء
24) Physiotherapy	1	-	1	(٢٤) علاج طبيعي
TOTAL	345	97	248	المجموع

الأطباء العاملون بالقطاع الخاص حسب التخصص
خلال الفترة (١٩٩٦ - ٢٠٠٣م)
PHYSICIANS WORKING IN THE PRIVATE SECTOR
BY SPECIALITY
DURING THE PERIOD (1996 - 2003)

Table No.(127)

جدول رقم (١٢٧)

SPECIALISTS	NO. OF PHYSICIANS								التخصص
	عدد الأطباء								
	2003	2002	2001	2000	1999	1998	1997	1996	
1) Physician (General Practitioner)	116	109	91	83	70	68	67	67	١) طبيب بشري (عام)
2) Dentist (General)	74	64	52	45	35	34	32	32	٢) طبيب أسنان (عام)
SPECIALISTS									أخصائيون
3) Dentistry	33	20	40	26	14	13	13	12	٣) أسنان
4) Obstetrics & Gynecology	22	21	17	13	7	7	6	6	٤) نساء وولادة
5) Pediatrics	16	16	18	16	9	7	4	4	٥) أمراض الأطفال
6) Pathology	13	13	18	16	9	9	8	6	٦) علم الأمراض
7) Dermatology & Venerology	11	11	11	9	5	5	5	4	٧) أمراض جلدية و تناسلية
8) Ophthalmology	10	6	7	5	3	3	2	2	٨) أمراض العيون
9) Internal Medicine	7	8	12	10	8	7	5	4	٩) طب باطني
10) Radiology	7	7	11	10	4	4	4	3	١٠) طب إشعاعي
11) Anaesthesia	4	7	--	--	--	--	--	--	١١) تخدير
12) E.N.T	4	4	6	6	6	5	5	5	١٢) أنف وأذن وحنجرة
13) Plastic Surgery	4	5	--	--	--	--	--	--	١٣) جراحة تجميل

Table No. (127) contd...

تابع جدول رقم (١٢٧)

SPECIALISTS	NO. OF PHYSICIANS عدد الأطباء								التخصص
	2003	2002	2001	2000	1999	1998	1997	1996	
14) Urology	4	5	--	--	--	--	--	--	١٤) مسالك بولية
15) Ultrasound	4	2	--	--	--	--	--	--	١٥) موجات فوق صوتية
16) Orthopedics	4	4	2	3	--	--	--	--	١٦) جراحة العظام
17) General Surgery	3	3	10	4	--	--	--	--	١٧) جراحة عامة
18) Psychiatry & Neurology	2	2	6	4	2	1	1	1	١٨) أمراض نفسية وعصبية
19) Chest diseases	2	1	--	--	--	--	--	--	١٩) أمراض الصدر
20) Physiotherapy	1	2	--	--	--	--	--	--	٢٠) علاج طبيعي
21) Cardiology	1	2	2	2	--	--	--	--	٢١) أمراض القلب
22) Acupuncture	1	1	2	3	3	3	3	2	٢٢) طب صيني
23) Endocrinology	1	1	--	--	--	--	--	--	٢٣) غدد صماء
24) Rheumatology	1	-	3	2	1	1	1	1	٢٤) أمراض الروماتيزم
TOTAL	345	314	308	257	176	167	156	149	المجموع

NUMBER OF PHYSICIANS WORKING IN THE PRIVATE SECTOR BY YEAR
DURING THE PERIOD(1996 - 2003)

